

# **PROYECTO DE PRESUPUESTOS GENERALES DE LA COMUNIDAD AUTÓNOMA DE CANTABRIA**

---

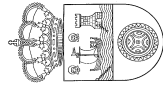
## **AVANCE DE LIQUIDACIÓN DE LOS PRESUPUESTOS GENERALES DEL GOBIERNO DE CANTABRIA 2020**

# **2021**



GOBIERNO  
de  
CANTABRIA





COMUNIDAD AUTÓNOMA DE CANTABRIA  
ESTADOS CONTABLES  
MES DE SEPTIEMBRE 2020

EJERCICIO	PRESUPUESTO
2020	2020
FECHA CONTABLE	
DESDE	HASTA
01/01/2020	30/09/2020

NÚM.	ÁREA	TÍTULO: ESTADO DE ...	EJERCICIO	CLASIFICACIÓN	DISTRIBUCIÓN	NIVEL DE DISTRIBUCIÓN
01	Ingresos	EJECUCIÓN DEL PRESUPUESTO DE INGRESOS	CORRIENTE	C.A.CANTABRIA	ECONÓMICA	CAPÍTULO
02	Ingresos	EJECUCIÓN DEL PRESUPUESTO DE INGRESOS	CORRIENTE	C.A.CANTABRIA	ECONÓMICA	ARTÍCULO
03	Ingresos	LIQUIDACIÓN DE INGRESOS	CORRIENTE	C.A.CANTABRIA	ECONÓMICA	CAPÍTULO
04	Ingresos	LIQUIDACIÓN DE INGRESOS	CORRIENTE	C.A.CANTABRIA	ECONÓMICA	ARTÍCULO
05	Ingresos	RECAUDACIÓN DE INGRESOS	CORRIENTE	C.A.CANTABRIA	ECONÓMICA	CAPÍTULO
06	Ingresos	RECAUDACIÓN DE INGRESOS	CORRIENTE	C.A.CANTABRIA	ECONÓMICA	ARTÍCULO
07	Gastos	MODIFICACIONES DEL PRESUPUESTO DE GASTOS	CORRIENTE	C.A.CANTABRIA	ORGÁNICA	SECCIÓN
08	Gastos	MODIFICACIONES DEL PRESUPUESTO DE GASTOS	CORRIENTE	C.A.CANTABRIA	FUNCIONAL	ÁREAS DE GASTO
09	Gastos	MODIFICACIONES DEL PRESUPUESTO DE GASTOS	CORRIENTE	C.A.CANTABRIA	FUNCIONAL	POLÍTICAS DE GASTO
10	Gastos	MODIFICACIONES DEL PRESUPUESTO DE GASTOS	CORRIENTE	C.A.CANTABRIA	ECONÓMICA	CAPÍTULO
11	Gastos	MODIFICACIONES DEL PRESUPUESTO DE GASTOS	CORRIENTE	C.A.CANTABRIA	ECONÓMICA	ARTÍCULO
12	Gastos	EJECUCIÓN DEL PRESUPUESTO DE GASTOS	CORRIENTE	C.A.CANTABRIA	ORGÁNICA	SECCIÓN
13	Gastos	EJECUCIÓN DEL PRESUPUESTO DE GASTOS	CORRIENTE	C.A.CANTABRIA	FUNCIONAL	ÁREAS DE GASTO
14	Gastos	EJECUCIÓN DEL PRESUPUESTO DE GASTOS	CORRIENTE	C.A.CANTABRIA	FUNCIONAL	POLÍTICAS DE GASTO
15	Gastos	EJECUCIÓN DEL PRESUPUESTO DE GASTOS	CORRIENTE	C.A.CANTABRIA	ECONÓMICA	CAPÍTULO
16	Gastos	EJECUCIÓN DEL PRESUPUESTO DE GASTOS	CORRIENTE	C.A.CANTABRIA	ECONÓMICA	ARTÍCULO
17	Gastos	CUMPLIMIENTO DEL PRESUPUESTO DE GASTOS	CORRIENTE	C.A.CANTABRIA	ORGÁNICA	SECCIÓN
18	Gastos	CUMPLIMIENTO DEL PRESUPUESTO DE GASTOS	CORRIENTE	C.A.CANTABRIA	FUNCIONAL	ÁREAS DE GASTO
19	Gastos	CUMPLIMIENTO DEL PRESUPUESTO DE GASTOS	CORRIENTE	C.A.CANTABRIA	FUNCIONAL	POLÍTICAS DE GASTO
20	Gastos	CUMPLIMIENTO DEL PRESUPUESTO DE GASTOS	CORRIENTE	C.A.CANTABRIA	ECONÓMICA	CAPÍTULO
21	Gastos	CUMPLIMIENTO DEL PRESUPUESTO DE GASTOS	CORRIENTE	C.A.CANTABRIA	ECONÓMICA	ARTÍCULO
22	Ingresos	INGRESOS PRESUPUESTARIOS DE EJERCICIOS CERRADOS	CERRADOS	C.A.CANTABRIA	ECONÓMICA	CAPÍTULO
23	Gastos	GASTOS PRESUPUESTARIOS DE EJERCICIOS CERRADOS	CERRADOS	C.A.CANTABRIA	ECONÓMICA	CAPÍTULO
24	No presupuestaria	OPERACIONES NO PRESUPUESTARIAS	NO APLICABLE	C.A.CANTABRIA	ECONÓMICA	AGRUPACION
25	Tesorería	SITUACIÓN DE LA TESORERÍA	NO APLICABLE	C.A.CANTABRIA	NO APLICABLE	VARIOS
26	Patrimonial	SITUACIÓN DE LA DEUDA Y PRESTAMOS EN CIRCULACIÓN	NO APLICABLE	C.A.CANTABRIA	NO APLICABLE	VARIOS

Santander, a la fecha de la firma electrónica

Fdo.: Pedro Pérez Eslava

Firma 1: 06/10/2020 - Pedro Perez Eslava  
INTERVENTORIA GENERAL-INTERVENCION GENERAL  
CSV: A0600A7nDZ8GZzVgYULsCx10vJLYdAU3n8j







## ESTADOS CONTABLES SEPTIEMBRE 2020

**Resolución de la Intervención General de la Administración de la Comunidad Autónoma de Cantabria, por la que se hacen públicos los estados de ejecución del Presupuesto de la Administración de la Comunidad Autónoma de Cantabria, las modificaciones a los mismos, así como los movimientos y situación de la Tesorería correspondientes al mes de septiembre del ejercicio 2020.**

Para dar cumplimiento de lo establecido en el artículo 128.1 de la Ley de Finanzas de la Comunidad Autónoma de Cantabria, al amparo de lo establecido en el artículo 118 de esa misma Ley, y de conformidad con lo dispuesto en la Regla nº 9.c) de la Resolución de 29 de diciembre de 2000, por la que se aprueba la Instrucción Provisional para la Administración Financiera de la Comunidad Autónoma de Cantabria, se hacen públicos los estados de ejecución del Presupuesto de la Administración de la Comunidad Autónoma de Cantabria, las modificaciones a los mismos, así como los movimientos y situación de la Tesorería correspondientes al mes de septiembre del ejercicio 2020.

Los estados contables 01 a 06 se refieren a la ejecución del presupuesto de ingresos, del ejercicio corriente, con la información distribuida por capítulos y artículos de la clasificación económica.

- Los dos primeros, anexos 01 y 02, ofrecen una visión general de la ejecución presupuestaria, basada en las previsiones y sus variaciones, los derechos reconocidos netos y la recaudación líquida.
- Los anexos 03 y 04 detallan el proceso liquidación de los derechos y las anulaciones de las liquidaciones, con o sin devolución de ingresos, que permiten determinar los derechos reconocidos netos.
- Los anexos 05 y 06 detallan el proceso de recaudación y demás formas de cancelación de las liquidaciones practicadas por prescripción, insolvencia, aplazamiento o fraccionamiento, adjudicación de bienes y otras causas.



Los estados contables 07 a 21 se refieren a la ejecución del presupuesto de gastos, del ejercicio corriente, con la información distribuida por secciones de la clasificación orgánica, por áreas y políticas de gasto de la clasificación funcional y por capítulos y artículos de la clasificación económica.

- Los estados contables 07 a 11 detallan las modificaciones de crédito, que partiendo de los créditos iniciales permiten determinar los créditos definitivos.
- Los estados contables 12 a 16, reflejan la ejecución presupuestaria del gasto en sentido estricto, detallando además de los créditos retenidos para gastar, los autorizados, los comprometidos o dispuestos y las obligaciones reconocidas.
- Los estados contables 17 a 21, reflejan el cumplimiento de las obligaciones reconocidas, con detalle de las órdenes de pago expedidas, los pagos realizados y los reintegros con cargo al presupuesto de gastos.

Los estados contables 22 y 23 se refieren a los ejercicios presupuestarios cerrados, con información distribuida por capítulos de la clasificación económica.

El estado contable 24 detalla la situación de las operaciones no presupuestarias, con información de las distintas agrupaciones según la naturaleza de las cuentas.

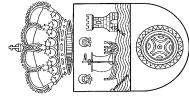
El estado contable 25 se refiere a la situación de la Tesorería con un detalle de los cobros y pagos registrados.

Finalmente, el estado contable 26 contiene información sobre el endeudamiento de la Comunidad Autónoma de Cantabria.

Santander, a la fecha de la firma electrónica  
EL INTERVENTOR GENERAL,

Fdo.: Pedro Pérez Eslava



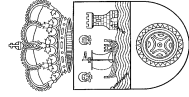


COMUNIDAD AUTÓNOMA DE CANTABRIA  
ESTADO DE EJECUCIÓN DEL PRESUPUESTO DE INGRESOS  
DISTRIBUCIÓN POR CAPÍTULO

EJERCICIO	PRESUPUESTO
2020	2020
FECHA CONTABLE	
DESDE	HASTA
01/01/2020	30/09/2020

Estado Contable 01. Página 1 de 1

Moneda: MILES DE EUROS									
CAPÍTULO	PREVISIÓN INICIAL	AUMENTO PREVISIÓN	DISMINUCIÓN PREVISIÓN	PREVISIÓN DEFINITIVA (4)	RECONOCIDO NETO (5)	RECAUDACIÓN LÍQUIDA (6)	(5) / (4) %	(6) / (4) %	
1 IMPUESTOS DIRECTOS Y COTIZACIONES SOCIALES	606.780,21	0,00	0,00	606.780,21	515.611,28	510.898,14	84,97%	84,20%	
2 IMPUESTOS INDIRECTOS	972.884,84	0,00	0,00	972.884,84	641.979,65	638.304,29	65,99%	65,61%	
3 TASAS, PRECIOS PÚBLICOS Y OTROS INGRESOS	100.710,55	0,00	0,00	100.710,55	46.391,10	35.719,78	46,06%	35,47%	
4 TRANSFERENCIAS CORRIENTES	705.926,40	69.914,28	0,00	775.840,68	618.933,19	618.933,19	79,78%	79,78%	
5 INGRESOS PATRIMONIALES	5.348,01	0,00	0,00	5.348,01	2.394,48	1.563,71	44,77%	29,24%	
6 ENAJENACIÓN DE INVERSIONES REALES	1.124,08	0,00	0,00	1.124,08	65,47	65,47	5,82%	5,82%	
7 TRANSFERENCIAS DE CAPITAL	51.769,89	1.900,00	0,00	53.669,89	15.027,71	14.998,20	28,00%	27,95%	
8 ACTIVOS FINANCIEROS	40.840,55	0,00	0,00	40.840,55	162,13	151,25	0,40%	0,37%	
9 PASIVOS FINANCIEROS	400.511,27	90.750,00	0,00	491.261,27	447.667,57	447.667,57	91,13%	91,13%	
TOTAL:	2.885.895,79	162.564,28	0,00	3.048.460,07	2.288.232,58	2.268.301,59	75,06%	74,41%	



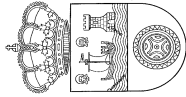
COMUNIDAD AUTÓNOMA DE CANTABRIA  
ESTADO DE EJECUCIÓN DEL PRESUPUESTO DE INGRESOS  
DISTRIBUCIÓN POR ARTÍCULOS

EJERCICIO	PRESUPUESTO
2020	2020
FECHA CONTABLE	
DESDE	HASTA
01/01/2020	30/09/2020

Estado Contable 02. Página 1 de 2

ARTÍCULO		PREVISIÓN INICIAL	AUMENTO PREVISIÓN	DISMINUCIÓN PREVISIÓN	PREVISIÓN DEFINITIVA (4)	RECONOCIDO NETO (5)	RECAUDACIÓN LÍQUIDA (6)	Moneda: MILES DE EUROS	
								(5) / (4) %	(6) / (4) %
10	SOBRE LA RENTA	542.655,21	0,00	0,00	542.655,21	472.324,89	472.324,89	87,04%	87,04%
11	SOBRE EL CAPITAL	62.500,00	0,00	0,00	62.500,00	42.640,71	37.927,57	68,23%	60,68%
12	COTIZACIONES SOCIALES	25,00	0,00	0,00	25,00	9,09	9,09	36,36%	36,36%
13	SOBRE ACTIVIDADES	1.600,00	0,00	0,00	1.600,00	636,59	636,59	39,79%	39,79%
18	IMPUESTOS SUPRIMIDOS	0,00	0,00	0,00	0,00	0,00	0,00	0,00%	0,00%
20	SOBRE TRANSMISIONES PATRIMONIALES Y ACTOS JURIDICOS DOCUMENTADOS	123.170,00	0,00	0,00	123.170,00	70.652,51	67.963,93	57,36%	55,18%
21	SOBRE EL VALOR AÑADIDO	556.793,23	0,00	0,00	556.793,23	383.037,31	383.037,31	68,79%	68,79%
22	SOBRE CONSUMOS ESPECIFICOS	241.371,61	0,00	0,00	241.371,61	163.234,99	163.234,99	67,63%	67,63%
28	OTROS IMPUESTOS INDIRECTOS	51.550,00	0,00	0,00	51.550,00	25.054,84	24.068,07	48,60%	46,69%
30	TASAS	39.823,83	0,00	0,00	39.823,83	25.518,32	20.680,45	64,08%	51,93%
31	PRECIOS PUBLICOS	11.052,91	0,00	0,00	11.052,91	6.796,71	5.727,76	61,49%	51,82%
32	OTROS INGRESOS PROCEDENTES DE PRESTACION DE SERVICIOS	14.643,80	0,00	0,00	14.643,80	5.010,88	3.942,51	34,22%	26,92%
33	VENTA DE BIENES	220,00	0,00	0,00	220,00	36,70	36,70	16,68%	16,68%
34	CONTRIBUCIONES ESPECIALES	1.497,72	0,00	0,00	1.497,72	-26,39	-26,39	-1,76%	-1,76%
38	REINTEGROS DE OPERACIONES CORRIENTES	25.089,80	0,00	0,00	25.089,80	5.015,20	3.043,10	19,99%	12,13%
39	OTROS INGRESOS	8.382,50	0,00	0,00	8.382,50	4.039,67	2.315,65	48,19%	27,62%
40	DE LA ADMINISTRACION DEL ESTADO	665.846,50	69.283,35	0,00	735.129,85	599.961,97	599.961,97	81,61%	81,61%
41	DE ORGANISMOS AUTONOMOS	35.567,49	0,00	0,00	35.567,49	12.589,91	12.589,91	35,40%	35,40%
44	DE SOCIEDADES PÚBLICAS, ENTIDADES PÚBLICAS EMPRESARIALES, FUNDACIONES	200,00	454,00	0,00	654,00	454,00	454,00	69,42%	69,42%
47	DE EMPRESAS PRIVADAS	200,00	176,94	0,00	376,94	176,94	176,94	46,94%	46,94%
48	DE FAMILIAS E INSTITUCIONES SIN FINES DE LUCRO	3.862,40	0,00	0,00	3.862,40	5.750,38	5.750,38	148,88%	148,88%
49	DEL EXTERIOR								
50	INTERESES DE TITULOS Y VALORES	0,00	0,00	0,00	0,00	0,05	0,05	0,00%	0,00%
51	INTERESES DE ANTICIPOS Y PRESTAMOS CONCEDIDOS	19,25	0,00	0,00	19,25	11,00	7,45	57,14%	38,70%
52	INTERESES DE DEPOSITOS	1.000,00	0,00	0,00	1.000,00	244,25	244,25	24,43%	24,43%
53	DIVIDENDOS Y PARTICIPACIONES EN BENEFICIOS	0,00	0,00	0,00	0,00	0,01	0,01	0,00%	0,00%
54	RENTAS DE BIENES INMUEBLES	150,00	0,00	0,00	150,00	54,64	33,33	36,43%	22,22%



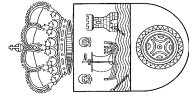


COMUNIDAD AUTÓNOMA DE CANTABRIA  
ESTADO DE EJECUCIÓN DEL PRESUPUESTO DE INGRESOS  
DISTRIBUCIÓN POR ARTÍCULOS

EJERCICIO	PRESUPUESTO
2020	2020
FECHA CONTABLE	
DESDE	HASTA
01/01/2020	30/09/2020

Estado Contable 02. Página 2 de 2

ARTÍCULO		PREVISIÓN INICIAL	AUMENTO PREVISIÓN	DISMINUCIÓN PREVISIÓN	PREVISIÓN DEFINITIVA (4)	RECONOCIDO NETO (5)	RECAUDACIÓN LÍQUIDA (6)	(5) / (4) %	(6) / (4) %
Moneda: MILES DE EUROS									
55	PRODUCTOS DE CONCESIONES Y APROVECHAMIENTOS ESPECIALES DE TERRENOS	4.178,76	0,00	0,00	4.178,76	2.084,53	1.278,62	49,88%	30,60%
60		1,00	0,00	0,00	1,00	0,00	0,00	0,00%	0,00%
61	DE LAS DEMAS INVERSIONES REALES	651,25	0,00	0,00	651,25	65,47	65,47	10,05%	10,05%
68	REINTEGROS POR OPERACIONES DE CAPITAL	471,83	0,00	0,00	471,83	0,00	0,00	0,00%	0,00%
70	DE LA ADMINISTRACION DEL ESTADO	41.842,18	1.900,00	0,00	43.742,18	9.614,26	9.614,26	21,98%	21,98%
71	DE ORGANISMOS AUTÓNOMOS	0,00	0,00	0,00	0,00	0,00	0,00	0,00%	0,00%
76	DE ENTIDADES LOCALES	1.920,00	0,00	0,00	1.920,00	160,80	131,29	8,38%	6,84%
77	DE EMPRESAS PRIVADAS	0,00	0,00	0,00	0,00	0,00	0,00	0,00%	0,00%
78	DE FAMILIAS E INSTITUCIONES SIN FINES DE LUCRO	0,00	0,00	0,00	0,00	0,00	0,00	0,00%	0,00%
79	DEL EXTERIOR	8.007,71	0,00	0,00	8.007,71	5.252,65	5.252,65	65,59%	65,59%
83	REINTEGROS DE PRESTAMOS CONCEDIDOS FUERA DEL SECTOR PUBLICO	307,72	0,00	0,00	307,72	162,13	151,25	52,69%	49,15%
87	REMANENTE DE TESORERIA	0,00	0,00	0,00	0,00	0,00	0,00	0,00%	0,00%
88	REINTEGROS DE OPERACIONES FINANCIERAS	40.532,83	0,00	0,00	40.532,83	0,00	0,00	0,00%	0,00%
91	PRESTAMOS RECIBIDOS EN MONEDA NACIONAL	400.511,27	90.750,00	0,00	491.261,27	447.667,57	447.667,57	91,13%	91,13%
TOTAL:		2.885.895,79	162.564,28	0,00	3.048.460,07	2.288.232,58	2.268.301,59	75,06%	74,41%

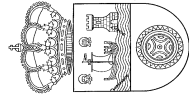


COMUNIDAD AUTÓNOMA DE CANTABRIA  
ESTADO DE LIQUIDACIÓN DEL PRESUPUESTO DE INGRESOS  
DISTRIBUCIÓN POR CAPÍTULO

EJERCICIO	PRESUPUESTO
2020	2020
FECHA CONTABLE	
DESDE	HASTA
01/01/2020	30/09/2020

Estado Contable 03. Página 1 de 1

Moneda: MILES DE EUROS									
CAPÍTULO	CONTRAÍDO PREVIO	AUTOLIQUIDACIÓN	OTROS INGRESOS	RECONOCIDO BRUTO	ANULACIÓN LIQUIDACIÓN	DEVOLUCIÓN	TOTAL ANULACIÓN	RECONOCIDO NETO	
1 IMPUESTOS DIRECTOS Y COTIZACIONES SOCIALES	10.697,22	506.000,30	9,09	516.706,60	508,39	586,94	1.095,32	515.611,28	
2 IMPUESTOS INDIRECTOS	7.321,07	621.608,10	15.811,16	644.740,34	853,57	1.905,15	2.758,72	641.979,65	
3 TASAS, PRECIOS PUBLICOS Y OTROS INGRESOS	35.651,05	11.041,82	2.090,49	48.783,37	2.123,20	266,00	2.389,20	46.391,10	
4 TRANSFERENCIAS CORRIENTES	0,00	633.347,32	19,63	633.366,95	0,00	14.433,76	14.433,76	618.933,19	
5 INGRESOS PATRIMONIALES	1.793,51	2.337,51	0,00	4.131,02	581,34	1.155,20	1.736,54	2.394,48	
6 ENAJENACION DE INVERSIONES REALES	0,00	65,47	0,00	65,47	0,00	0,00	0,00	65,47	
7 TRANSFERENCIAS DE CAPITAL	160,80	14.644,19	222,72	15.027,71	0,00	0,00	0,00	15.027,71	
8 ACTIVOS FINANCIEROS	14,86	22,85	124,42	162,13	0,00	0,00	0,00	162,13	
9 PASIVOS FINANCIEROS	0,00	207.217,48	240.616,76	447.834,24	0,00	166,67	166,67	447.667,57	
TOTAL:	55.638,52	1.996.285,05	258.894,28	2.310.817,84	4.066,49	18.513,72	22.580,21	2.288.232,58	

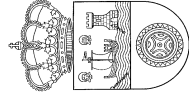


COMUNIDAD AUTÓNOMA DE CANTABRIA  
ESTADO DE LIQUIDACIÓN DEL PRESUPUESTO DE INGRESOS  
DISTRIBUCIÓN POR ARTÍCULOS

EJERCICIO	PRESUPUESTO
2020	2020
FECHA CONTABLE	
DESDE	HASTA
01/01/2020	30/09/2020

Estado Contable 04. Página 1 de 2

ARTÍCULO		CONTRAIDO PREVIO	AUTOLIQUIDACIÓN	OTROS INGRESOS	RECONOCIDO BRUTO	ANULACIÓN LIQUIDACIÓN	DEVOLUCIÓN	TOTAL ANULACIÓN	RECONOCIDO NETO
10	SOBRE LA RENTA	0,00	472.324,89	0,00	472.324,89	0,00	0,00	0,00	472.324,89
11	SOBRE EL CAPITAL	10.697,22	33.038,81	0,00	43.736,03	508,39	586,94	1.095,32	42.640,71
12	COTIZACIONES SOCIALES	0,00	0,00	9,09	9,09	0,00	0,00	0,00	9,09
13	SOBRE ACTIVIDADES	0,00	636,59	0,00	636,59	0,00	0,00	0,00	636,59
18	IMPUESTOS SUPRIMIDOS	0,00	0,00	0,00	0,00	0,00	0,00	0,00	0,00
20	SOBRE TRANSMISIONES PATRIMONIALES Y ACTOS JURIDICOS DOCUMENTADOS	4.871,47	66.760,45	0,00	71.631,92	555,46	423,95	979,41	70.652,51
21	SOBRE EL VALOR AÑADIDO	0,00	367.226,15	15.811,16	383.037,31	0,00	0,00	0,00	383.037,31
22	SOBRE CONSUMOS ESPECIFICOS	0,00	164.709,24	0,00	164.709,24	0,00	1.474,25	1.474,25	163.234,99
28	OTROS IMPUESTOS INDIRECTOS	2.449,60	22.912,27	0,00	25.361,87	298,11	6,95	305,06	25.054,84
30	TASAS	21.934,48	2.606,84	1.134,72	25.676,03	118,55	39,16	157,71	25.518,32
31	PRECIOS PUBLICOS	4.425,44	2.377,84	0,00	6.803,27	5,90	0,67	6,57	6.796,71
32	OTROS INGRESOS PROCEDENTES DE PRESTACION DE SERVICIOS	2.939,16	1.812,29	438,75	5.190,20	113,01	66,31	179,32	5.010,88
33	VENTA DE BIENES	0,00	36,70	0,00	36,70	0,00	0,00	0,00	36,70
34	CONTRIBUCIONES ESPECIALES	0,00	0,00	0,00	0,00	0,00	26,39	26,39	-26,39
38	REINTEGROS DE OPERACIONES CORRIENTES	3.659,81	2.297,30	505,34	6.462,45	1.425,51	21,74	1.447,25	5.015,20
39	OTROS INGRESOS	2.692,16	1.910,85	11,69	4.614,70	460,24	111,73	571,96	4.039,67
40	DE LA ADMINISTRACION DEL ESTADO	0,00	614.279,25	19,63	614.298,88	0,00	14.336,91	14.336,91	599.961,97
41	DE ORGANISMOS AUTONOMOS	0,00	12.600,50	0,00	12.600,50	0,00	10,58	10,58	12.589,91
44	DE SOCIEDADES PÚBLICAS, ENTIDADES PÚBLICAS EMPRESARIALES, FUNDACIONES DE EMPRESAS PRIVADAS	0,00	0,00	0,00	0,00	0,00	0,00	0,00	0,00
47	DE FAMILIAS E INSTITUCIONES SIN FINES DE LUCRO	0,00	454,00	0,00	454,00	0,00	0,00	0,00	454,00
48	DE FAMILIAS E INSTITUCIONES SIN FINES DE LUCRO	0,00	176,94	0,00	176,94	0,00	0,00	0,00	176,94
49	DEL EXTERIOR	0,00	5.836,64	0,00	5.836,64	0,00	86,26	86,26	5.750,38
50	INTERESES DE TITULOS Y VALORES	0,00	0,05	0,00	0,05	0,00	0,00	0,00	0,05
51	INTERESES DE ANTICIPOS Y PRESTAMOS CONCEDIDOS	4,59	6,40	0,00	11,00	0,00	0,00	0,00	11,00
52	INTERESES DE DEPOSITOS	0,00	244,25	0,00	244,25	0,00	0,00	0,00	244,25

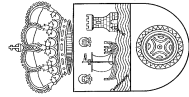


COMUNIDAD AUTÓNOMA DE CANTABRIA  
ESTADO DE LIQUIDACIÓN DEL PRESUPUESTO DE INGRESOS  
DISTRIBUCIÓN POR ARTÍCULOS

EJERCICIO	PRESUPUESTO
2020	2020
FECHA CONTABLE	
DESDE	HASTA
01/01/2020	30/09/2020

Estado Contable 04. Página 2 de 2

Moneda: MILES DE EUROS									
ARTÍCULO	CONTRAÍDO PREVIO	AUTOLIQUIDACIÓN	OTROS INGRESOS	RECONOCIDO BRUTO	ANULACIÓN LIQUIDACIÓN	DEVOLUCIÓN	TOTAL ANULACIÓN	RECONOCIDO NETO	
53 DIVIDENDOS Y PARTICIPACIONES EN BENEFICIOS	0,00	0,01	0,00	0,01	0,00	0,00	0,00	0,01	
54 RENTAS DE BIENES INMUEBLES	30,02	28,00	0,00	58,02	3,38	0,00	3,38	54,64	
55 PRODUCTOS DE CONCESIONES Y APROVECHAMIENTOS ESPECIALES	1.758,90	2.058,80	0,00	3.817,70	577,97	1.155,20	1.733,16	2.084,53	
60 DE TERRENOS	0,00	0,00	0,00	0,00	0,00	0,00	0,00	0,00	
61 DE LAS DEMAS INVERSIONES REALES	0,00	65,47	0,00	65,47	0,00	0,00	0,00	65,47	
68 REINTEGROS POR OPERACIONES DE CAPITAL	0,00	0,00	0,00	0,00	0,00	0,00	0,00	0,00	
70 DE LA ADMINISTRACION DEL ESTADO	0,00	9.391,54	222,72	9.614,26	0,00	0,00	0,00	9.614,26	
71 DE ORGANISMOS AUTÓNOMOS	0,00	0,00	0,00	0,00	0,00	0,00	0,00	0,00	
76 DE ENTIDADES LOCALES	160,80	0,00	0,00	160,80	0,00	0,00	0,00	160,80	
77 DE EMPRESAS PRIVADAS	0,00	0,00	0,00	0,00	0,00	0,00	0,00	0,00	
78 DE FAMILIAS E INSTITUCIONES SIN FINES DE LUCRO	0,00	0,00	0,00	0,00	0,00	0,00	0,00	0,00	
79 DEL EXTERIOR	0,00	5.252,65	0,00	5.252,65	0,00	0,00	0,00	5.252,65	
83 REINTEGROS DE PRESTAMOS CONCEDIDOS FUERA DEL SECTOR PUBLICO	14,86	22,85	124,42	162,13	0,00	0,00	0,00	162,13	
87 REMANENTE DE TESORERIA	0,00	0,00	0,00	0,00	0,00	0,00	0,00	0,00	
88 REINTEGROS DE OPERACIONES FINANCIERAS	0,00	0,00	0,00	0,00	0,00	0,00	0,00	0,00	
91 PRESTAMOS RECIBIDOS EN MONEDA NACIONAL	0,00	207.217,48	240.616,76	447.834,24	0,00	166,67	166,67	447.667,57	
<b>TOTAL:</b>	<b>55.638,52</b>	<b>1.996.285,05</b>	<b>258.894,28</b>	<b>2.310.817,84</b>	<b>4.066,49</b>	<b>18.513,72</b>	<b>22.580,21</b>	<b>2.288.232,58</b>	

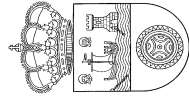


COMUNIDAD AUTÓNOMA DE CANTABRIA  
ESTADO DE RECAUDACIÓN DEL PRESUPUESTO DE INGRESOS  
DISTRIBUCIÓN POR CAPÍTULO

EJERCICIO	PRESUPUESTO
2020	2020
FECHA CONTABLE	
DESDE	HASTA
01/01/2020	30/09/2020

Estado Contable 05. Página 1 de 1

Moneda: MILES DE EUROS								
CAPÍTULO	RECONOCIDO NETO	RECAUDADO	DEVOLUCIÓN	RECAUDACIÓN LÍQUIDA	OTRAS BAJAS	TOTAL CANCELADO	PENDIENTE DE COBRO	
1 IMPUESTOS DIRECTOS Y COTIZACIONES SOCIALES	515.611,28	511.485,08	586,94	510.898,14	0,00	510.898,14	4.713,13	
2 IMPUESTOS INDIRECTOS	641.979,65	640.209,44	1.905,15	638.304,29	1,97	638.306,26	3.675,36	
3 TASAS, PRECIOS PÚBLICOS Y OTROS INGRESOS	46.391,10	35.985,78	266,00	35.719,78	3,07	35.722,85	10.671,32	
4 TRANSFERENCIAS CORRIENTES	618.933,19	633.366,95	14.433,76	618.933,19	0,00	618.933,19	0,00	
5 INGRESOS PATRIMONIALES	2.394,48	2.718,90	1.155,20	1.563,71	0,00	1.563,71	830,78	
6 ENAJENACIÓN DE INVERSIONES REALES	65,47	65,47	0,00	65,47	0,00	65,47	0,00	
7 TRANSFERENCIAS DE CAPITAL	15.027,71	14.998,20	0,00	14.998,20	0,00	14.998,20	29,51	
8 ACTIVOS FINANCIEROS	162,13	151,25	0,00	151,25	0,00	151,25	10,89	
9 PASIVOS FINANCIEROS	447.667,57	447.834,24	166,67	447.667,57	0,00	447.667,57	0,00	
<b>TOTAL:</b>	<b>2.288.232,58</b>	<b>2.286.815,31</b>	<b>18.513,72</b>	<b>2.268.301,59</b>	<b>5,04</b>	<b>2.268.306,63</b>	<b>19.930,99</b>	

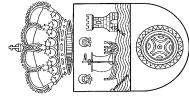


COMUNIDAD AUTÓNOMA DE CANTABRIA  
ESTADO DE RECAUDACIÓN DEL PRESUPUESTO DE INGRESOS  
DISTRIBUCIÓN POR ARTÍCULOS

EJERCICIO	PRESUPUESTO
2020	2020
FECHA CONTABLE	
DESDE	HASTA
01/01/2020	30/09/2020

Estado Contable 06. Página 1 de 2

ARTÍCULO		RECONOCIDO NETO	RECAUDADO	DEVOLUCIÓN	RECAUDACIÓN LÍQUIDA	OTRAS BAJAS	TOTAL CANCELADO	Moneda: MILES DE EUROS	PENDIENTE DE COBRO
10	SOBRE LA RENTA	472.324,89	472.324,89	0,00	472.324,89	0,00	472.324,89		0,00
11	SOBRE EL CAPITAL	42.640,71	38.514,51	586,94	37.927,57	0,00	37.927,57		4.713,13
12	COTIZACIONES SOCIALES	9,09	9,09	0,00	9,09	0,00	9,09		0,00
13	SOBRE ACTIVIDADES	636,59	636,59	0,00	636,59	0,00	636,59		0,00
18	IMPUESTOS SUPRIMIDOS	0,00	0,00	0,00	0,00	0,00	0,00		0,00
20	SOBRE TRANSMISIONES PATRIMONIALES Y ACTOS JURIDICOS DOCUMENTADOS	70.652,51	68.387,88	423,95	67.963,93	0,00	67.963,93		2.688,59
21	SOBRE EL VALOR AÑADIDO	383.037,31	383.037,31	0,00	383.037,31	0,00	383.037,31		0,00
22	SOBRE CONSUMOS ESPECIFICOS	163.234,99	164.709,24	1.474,25	163.234,99	0,00	163.234,99		0,00
28	OTROS IMPUESTOS INDIRECTOS	25.054,84	24.075,02	6,95	24.068,07	1,97	24.070,04		986,77
30	TASAS	25.518,32	20.719,61	39,16	20.680,45	0,00	20.680,45		4.837,88
31	PRECIOS PUBLICOS	6.796,71	5.728,43	0,67	5.727,76	0,00	5.727,76		1.068,95
32	OTROS INGRESOS PROCEDENTES DE PRESTACION DE SERVICIOS	5.010,88	4.008,82	66,31	3.942,51	0,00	3.942,51		1.068,38
33	VENTA DE BIENES	36,70	36,70	0,00	36,70	0,00	36,70		0,00
34	CONTRIBUCIONES ESPECIALES	-26,39	0,00	26,39	-26,39	0,00	-26,39		0,00
38	REINTEGROS DE OPERACIONES CORRIENTES	5.015,20	3.064,84	21,74	3.043,10	0,00	3.043,10		1.972,10
39	OTROS INGRESOS	4.039,67	2.427,38	111,73	2.315,65	3,07	2.318,72		1.724,02
40	DE LA ADMINISTRACION DEL ESTADO	599.961,97	614.298,88	14.336,91	599.961,97	0,00	599.961,97		0,00
41	DE ORGANISMOS AUTONOMOS	12.589,91	12.600,50	10,58	12.589,91	0,00	12.589,91		0,00
44	DE SOCIEDADES PÚBLICAS, ENTIDADES PÚBLICAS EMPRESARIALES, FUNDACIONES	0,00	0,00	0,00	0,00	0,00	0,00		0,00
47	DE EMPRESAS PRIVADAS	454,00	454,00	0,00	454,00	0,00	454,00		0,00
48	DE FAMILIAS E INSTITUCIONES SIN FINES DE LUCRO	176,94	176,94	0,00	176,94	0,00	176,94		0,00
49	DEL EXTERIOR	5.750,38	5.836,64	86,26	5.750,38	0,00	5.750,38		0,00
50	INTERESES DE TITULOS Y VALORES	0,05	0,05	0,00	0,05	0,00	0,05		0,00
51	INTERESES DE ANTICIPOS Y PRESTAMOS CONCEDIDOS	11,00	7,45	0,00	7,45	0,00	7,45		3,55
52	INTERESES DE DEPOSITOS	244,25	244,25	0,00	244,25	0,00	244,25		0,00
53	DIVIDENDOS Y PARTICIPACIONES EN BENEFICIOS	0,01	0,01	0,00	0,01	0,00	0,01		0,00
54	RENTAS DE BIENES INMUEBLES	54,64	33,33	0,00	33,33	0,00	33,33		21,31

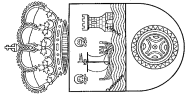


COMUNIDAD AUTÓNOMA DE CANTABRIA  
ESTADO DE RECAUDACIÓN DEL PRESUPUESTO DE INGRESOS  
DISTRIBUCIÓN POR ARTÍCULOS

EJERCICIO	PRESUPUESTO
2020	2020
FECHA CONTABLE	
DESDE	HASTA
01/01/2020	30/09/2020

Estado Contable 06. Página 2 de 2

Moneda: MILES DE EUROS							
ARTÍCULO	RECONOCIDO NETO	RECAUDADO	DEVOLUCIÓN	RECAUDACIÓN LÍQUIDA	OTRAS BAJAS	TOTAL CANCELADO	PENDIENTE DE COBRO
55 PRODUCTOS DE CONCESIONES Y APROVECHAMIENTOS ESPECIALES	2.084,53	2.433,81	1.155,20	1.278,62	0,00	1.278,62	805,92
60 DE TERRENOS	0,00	0,00	0,00	0,00	0,00	0,00	0,00
61 DE LAS DEMAS INVERSIONES REALES	65,47	65,47	0,00	65,47	0,00	65,47	0,00
68 REINTEGROS POR OPERACIONES DE CAPITAL	0,00	0,00	0,00	0,00	0,00	0,00	0,00
70 DE LA ADMINISTRACION DEL ESTADO	9.614,26	9.614,26	0,00	9.614,26	0,00	9.614,26	0,00
71 DE ORGANISMOS AUTÓNOMOS	0,00	0,00	0,00	0,00	0,00	0,00	0,00
76 DE ENTIDADES LOCALES	160,80	131,29	0,00	131,29	0,00	131,29	29,51
77 DE EMPRESAS PRIVADAS	0,00	0,00	0,00	0,00	0,00	0,00	0,00
78 DE FAMILIAS E INSTITUCIONES SIN FINES DE LUCRO	0,00	0,00	0,00	0,00	0,00	0,00	0,00
79 DEL EXTERIOR	5.252,65	5.252,65	0,00	5.252,65	0,00	5.252,65	0,00
83 REINTEGROS DE PRESTAMOS CONCEDIDOS FUERA DEL SECTOR PUBLICO	162,13	151,25	0,00	151,25	0,00	151,25	10,89
87 REMANENTE DE TESORERIA	0,00	0,00	0,00	0,00	0,00	0,00	0,00
88 REINTEGROS DE OPERACIONES FINANCIERAS	0,00	0,00	0,00	0,00	0,00	0,00	0,00
91 PRESTAMOS RECIBIDOS EN MONEDA NACIONAL	447.667,57	447.834,24	166,67	447.667,57	0,00	447.667,57	0,00
<b>TOTAL:</b>	<b>2.288.232,58</b>	<b>2.286.815,31</b>	<b>18.513,72</b>	<b>2.268.301,59</b>	<b>5,04</b>	<b>2.268.306,63</b>	<b>19.930,99</b>



COMUNIDAD AUTÓNOMA DE CANTABRIA  
ESTADO DE MODIFICACIONES DEL PRESUPUESTO DE GASTOS  
DISTRIBUCIÓN POR SECCIONES

EJERCICIO	PRESUPUESTO
2020	2020
FECHA CONTABLE	
DESDE	HASTA
01/01/2020	30/09/2020

Estado Contable: 07. Página 1 de 1

Moneda: MILES DE EURO										
SECCIÓN	CRÉDITO INICIAL (1)	EXTRAORD. Y SUPLEM. (2)	AMPLIACIÓN DE CRED. (3)	INCORPORAC. DE REMAN. (4)	TRANSFER. DE CRED. (5)	GENERAC. DE CRED. (6)	OTRAS MODIF. (7)	CRÉDITO DEFINITIVO (8)	(8 - 1) / (1) %	(8) / (1) %
01 PARLAMENTO DE CANTABRIA	8.071,43	0,00	0,00	0,00	0,00	0,00	0,00	8.071,43	0,00%	100,00%
02 CONSEJERIA DE PRESIDENCIA, INTERIOR, JUSTICIA Y ACCIÓN EXTERIOR	109.745,87	0,00	0,00	0,00	-1.002,87	200,00	0,00	108.943,00	-0,73%	99,27%
03 CONSEJERIA DE UNIVERSIDADES, IGUALDAD, CULTURA Y DEPORTE	131.340,70	0,00	0,00	0,00	-3.621,36	0,00	0,00	127.719,34	-2,76%	97,24%
04 CONSEJERIA DE OBRAS PÚBLICAS, ORDENACIÓN DEL TERRITORIO Y URBANISMO	140.176,02	0,00	0,00	0,00	-7.367,48	0,00	0,00	132.808,54	-5,26%	94,74%
05 CONSEJERIA DE DESARROLLO RURAL, GANADERIA, PESCA, ALIMENTACIÓN Y MEDIO	134.051,43	0,00	965,24	0,00	-1.563,41	0,00	965,24	132.488,02	-1,17%	98,83%
06 CONSEJERIA DE ECONOMIA Y HACIENDA	35.824,24	0,00	0,00	0,00	8.853,21	430,94	0,00	45.108,38	25,92%	125,92%
07 CONSEJERIA DE EMPLEO Y POLITICAS SOCIALES	31.529,36	0,00	205,60	0,00	-222,33	1.900,00	205,60	33.207,03	5,32%	105,32%
09 CONSEJERIA DE EDUCACIÓN, FORMACIÓN PROFESIONAL Y TURISMO	516.870,13	0,00	191,25	0,00	-4.157,84	350,00	191,25	513.062,29	-0,74%	99,26%
10 CONSEJERIA DE SANIDAD	21.332,81	0,00	0,00	0,00	709,34	0,00	0,00	22.042,15	3,33%	103,33%
11 SERVICIO CANTABRO DE SALUD	900.731,44	0,00	1.141,46	0,00	14.623,55	155.461,00	1.141,46	1.070.815,99	18,88%	118,88%
12 CONSEJERIA DE INNOVACIÓN, INDUSTRIA, TRANSPORTE Y COMERCIO	85.234,93	0,00	639,30	0,00	-2.456,23	0,00	639,30	82.778,70	-2,88%	97,12%
13 SERVICIO CÁNTABRO DE EMPLEO	98.443,33	0,00	6.305,20	0,00	-6.344,62	0,00	6.305,20	92.098,71	-6,44%	93,56%
14 DEUDA PUBLICA	431.458,23	0,00	0,00	0,00	-3.500,00	0,00	0,00	427.958,23	-0,81%	99,19%
15 INSTITUTO CÁNTABRO DE SEGURIDAD Y SALUD EN EL TRABAJO	2.687,03	0,00	0,00	0,00	738,00	0,00	0,00	3.425,03	27,47%	127,47%
16 INSTITUTO CÁNTABRO DE SERVICIOS SOCIALES	230.547,56	0,00	3.537,24	0,00	5.422,56	4.222,35	3.537,24	240.192,47	4,18%	104,18%
17 SERVICIO DE EMERGENCIAS DE CANTABRIA	7.851,30	0,00	298,00	0,00	-110,52	0,00	298,00	7.740,78	-1,41%	98,59%
TOTAL:	2.885.895,79	0,00	13.283,29	0,00	0,00	162.564,28	13.283,29	3.048.460,07	5,63%	105,63%



Estado Contable: 08. Página 1 de 1Moneda: MILES DE EUROS

Estado Contable: 09. Página 1 de 1

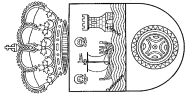
POLÍTICA DE GASTOS		CRÉDITO INICIAL (1)	EXTRAORD. Y SUPLEM. (2)	AMPLIACIÓN DE CRED. (3)	INCORPORAC. DE REMAN. (4)	TRANSFER. DE CRED. (5)	GENERAC. DE CRED. (6)	OTRAS MODIF. (7)	CRÉDITO DEFINITIVO (8)	Moneda: MILES DE EURO	
		(1) %	(2) %	(3) %	(4) %	(5) %	(6) %	(7) %	(8) %	(8 - 1) / (1) %	(8) / (1) %
11	JUSTICIA	34.049,06	0,00	0,00	0,00	-572,45	0,00	0,00	33.476,61	-1,68%	98,32%
13	SEGURIDAD CIUDADANA E INSTITUCIONES PENITENCIARIAS	15.707,17	0,00	298,00	0,00	-283,52	0,00	298,00	15.423,65	-1,81%	98,19%
14	POLITICA EXTERIOR	4.728,55	0,00	0,00	0,00	-914,25	0,00	0,00	3.814,30	-19,33%	80,67%
23	SERVICIOS SOCIALES Y PROMOCION SOCIAL	244.399,30	0,00	3.537,24	0,00	4.382,72	4.222,35	3.537,24	253.004,37	3,52%	103,52%
24	FOMENTO DEL EMPLEO	98.443,33	0,00	6.305,20	0,00	-6.344,62	0,00	6.305,20	92.098,71	-6,44%	93,56%
26	ACCESO A LA VIVIENDA Y FOMENTO DE LA EDIFICACION	22.039,64	0,00	205,60	0,00	-1.190,92	1.900,00	205,60	22.748,72	3,22%	103,22%
31	SANIDAD	922.064,24	0,00	1.141,46	0,00	15.332,90	155.461,00	1.141,46	1.092.858,14	18,52%	118,52%
32	EDUCACION	579.761,60	0,00	0,00	0,00	-6.986,01	350,00	0,00	573.125,59	-1,14%	98,86%
33	CULTURA	30.774,95	0,00	0,00	0,00	-2.739,33	0,00	0,00	28.035,62	-8,90%	91,10%
41	AGRICULTURA,PESCA Y ALIMENTACION	55.900,82	0,00	954,24	0,00	1.610,84	0,00	72,74	58.393,17	4,46%	104,46%
42	INDUSTRIA Y ENERGIA	41.425,47	0,00	639,30	0,00	-670,38	0,00	639,30	40.755,09	-1,62%	98,38%
43	COMERCIO,TURISMO Y PYMES	25.439,24	0,00	191,25	0,00	-79,93	0,00	191,25	25.359,30	-0,31%	99,69%
45	INFRAESTRUCTURAS	232.619,75	0,00	11,00	0,00	-9.883,88	0,00	892,50	221.854,37	-4,63%	95,37%
46	INVESTIGACION,DESARROLLO E INNOVACION	28.300,30	0,00	0,00	0,00	-480,88	0,00	0,00	27.819,42	-1,70%	98,30%
49	OTRAS ACTUACIONES DE CARACTER ECONOMICO	53.368,62	0,00	0,00	0,00	660,26	200,00	0,00	54.228,89	1,61%	101,61%
91	ALTA DIRECCION	10.095,49	0,00	0,00	0,00	-47,90	0,00	0,00	10.047,59	-0,47%	99,53%
92	SERVICIOS DE CARACTER GENERAL	46.457,50	0,00	0,00	0,00	12.282,06	430,94	0,00	59.170,49	27,36%	127,36%
93	ADMINISTRACION FINANCIERA Y TRIBUTARIA	8.862,52	0,00	0,00	0,00	-574,70	0,00	0,00	8.287,82	-6,48%	93,52%
95	DEUDA PUBLICA	431.458,23	0,00	0,00	0,00	-3.500,00	0,00	0,00	427.958,23	-0,81%	99,19%
TOTAL:		2.885.895,79	0,00	13.283,29	0,00	0,00	162.564,28	13.283,29	3.048.460,07	5,63%	105,63%



Estado Contable: 10. Página 1 de 1

**Moneda: MILES DE EUROS**

[illegible]

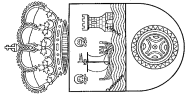


COMUNIDAD AUTÓNOMA DE CANTABRIA  
ESTADO DE MODIFICACIONES DEL PRESUPUESTO DE GASTOS  
DISTRIBUCIÓN POR ARTÍCULOS

EJERCICIO	PRESUPUESTO
2020	2020
FECHA CONTABLE	
DESDE	HASTA
01/01/2020	30/09/2020

Estado Contable: 11. Página 1 de 2

Moneda: MILES DE EURO										
ARTÍCULO	CRÉDITO INICIAL (1)	EXTRAORD. Y SUPLEM. (2)	AMPLIACIÓN DE CRED. (3)	INCORPORAC. DE REMAN. (4)	TRANSFER. DE CRED. (5)	GENERAC. DE CRED. (6)	OTRAS MODIF. (7)	CRÉDITO DEFINITIVO (8)	(8 - 1) / (1) %	(8) / (1) %
10 ALTOS CARGOS	5.634,41	0,00	0,00	0,00	0,00	0,00	0,00	5.634,41	0,00%	100,00%
11 PERSONAL EVENTUAL	1.493,35	0,00	0,00	0,00	251,00	0,00	30,00	1.714,35	14,80%	114,80%
12 FUNCIONARIOS Y ESTATUTARIOS	676.243,28	0,00	0,00	0,00	1.844,30	4.652,50	228,00	682.512,07	0,93%	100,93%
13 LABORALES	51.965,21	0,00	0,00	0,00	140,37	0,00	2.015,00	50.090,58	-3,61%	96,39%
14 OTRO PERSONAL	26.212,07	0,00	0,00	0,00	-705,40	0,00	0,00	25.506,67	-2,69%	97,31%
15 INCENTIVOS AL RENDIMIENTO	49.070,15	0,00	0,00	0,00	0,00	0,00	0,00	49.070,15	0,00%	100,00%
16 CUOTAS, PRESTACIONES Y GASTOS SOCIALES A CARGO DEL EMPLEADOR	170.693,66	0,00	3.433,50	0,00	429,05	0,00	862,50	173.693,71	1,76%	101,76%
20 ARRENDAMIENTOS Y CANONES	13.577,86	0,00	0,00	0,00	29,71	0,00	14,21	13.593,36	0,11%	100,11%
21 REPARACIONES, MANTENIMIENTO Y CONSERVACION	13.999,53	0,00	0,00	0,00	-356,90	69,46	5,00	13.707,09	-2,09%	97,91%
22 MATERIAL, SUMINISTROS Y OTROS	423.294,98	0,00	536,51	0,00	26.493,56	146.780,28	1.321,46	595.783,86	40,75%	140,75%
23 INDEMNIZ. POR RAZON SERVICIO	4.825,50	0,00	0,00	0,00	-763,59	30,03	0,00	4.091,93	-15,20%	84,80%
24 GASTOS DE PUBLICACIONES	109,45	0,00	0,00	0,00	-26,60	0,00	10,00	72,85	-33,44%	66,56%
25 CONCIERTOS DE ASISTENCIA SANITARIA	10,00	0,00	0,00	0,00	-10,00	0,00	0,00	0,00	-100,00%	0,00%
26 ASISTENCIA SANITARIA CON MEDIOS AJENOS	20.915,67	0,00	0,00	0,00	127,44	2.115,76	0,00	23.158,88	10,73%	110,73%
31 DE PRESTAMOS EN MONEDA NACIONAL	52.411,57	0,00	0,00	0,00	-3.500,00	0,00	0,00	48.911,57	-6,68%	93,32%
35 INTERESES DE DEMORA Y OTROS GASTOS FINANCIEROS	356,60	0,00	1.141,46	0,00	4,00	0,00	0,00	1.502,06	321,22%	421,22%
40 A LA ADMINISTRACION DEL ESTADO	813,09	0,00	0,00	0,00	0,00	0,00	0,00	813,09	0,00%	100,00%
41 A ORGANISMOS AUTONOMOS	5.025,51	0,00	0,00	0,00	-206,00	0,00	0,00	4.819,51	-4,10%	95,90%
43 A AGENCIAS ESTATALES Y OTROS ORGANISMOS PUBLICOS	107,51	0,00	0,00	0,00	0,00	0,00	0,00	107,51	0,00%	100,00%
44 A SOCIEDADES,ENTIDADES PUBLICAS EMPRESARIALES,FUNDACIONES Y RESTO DE A COMUNIDADES AUTONOMAS	117.014,17	0,00	0,00	0,00	-3.795,25	0,00	931,00	112.287,92	-4,04%	95,96%
45 A ENTIDADES LOCALES	200,00	0,00	0,00	0,00	-25,00	0,00	0,00	175,00	-12,50%	87,50%
46 A EMPRESAS PRIVADAS	79.033,48	0,00	1.148,03	0,00	-6.069,84	247,00	4.700,00	69.658,67	-11,86%	88,14%
47 A FAMILIAS E INSTITUCIONES SIN FINES DE LUCRO	22.031,00	0,00	191,25	0,00	508,24	0,00	0,00	22.730,49	3,18%	103,18%
48 AL EXTERIOR	460.927,63	0,00	6.514,41	0,00	-4.513,88	7.685,35	1.173,88	469.439,63	1,85%	101,85%
49 DOTACIÓN AL FONDO DE CONTINGENCIA	49,38	0,00	0,00	0,00	0,00	0,00	0,00	49,38	0,00%	100,00%
50 INVERSION NUEVA EN INFRAESTRUCTURA Y BIENES DESTINADOS AL USO GENERAL	1.000,00	0,00	0,00	0,00	0,00	0,00	0,00	1.000,00	0,00%	100,00%
60 INVERSION DE REPOSICION EN INFRAESTRUCTURA Y BIENES DESTINADOS AL USO	69.745,62	0,00	0,00	0,00	-8.914,99	0,00	102,79	60.727,85	-12,93%	87,07%
61	36.544,15	0,00	0,00	0,00	-2.980,73	0,00	191,25	33.372,16	-8,68%	91,32%



COMUNIDAD AUTÓNOMA DE CANTABRIA  
ESTADO DE MODIFICACIONES DEL PRESUPUESTO DE GASTOS  
DISTRIBUCIÓN POR ARTÍCULOS

EJERCICIO	PRESUPUESTO
2020	2020
FECHA CONTABLE	
DESDE	HASTA
01/01/2020	30/09/2020

Estado Contable: 11. Página 2 de 2

Moneda: MILES DE EUROO										
ARTÍCULO	CRÉDITO INICIAL (1)	EXTRAORD. Y SUPLEM. (2)	AMPLIACIÓN DE CRED. (3)	INCORPORAC. DE REMAN. (4)	TRANSFER. DE CRED. (5)	GENERAC. DE CRED. (6)	OTRAS MODIF. (7)	CRÉDITO DEFINITIVO (8)	(8 - 1) / (1) %	(8) / (1) %
62 INVERSION NUEVA ASOCIADA AL FUNCIONAMIENTO OPERATIVO DE LOS SERVICIOS	15.947,84	0,00	0,00	0,00	-100,30	0,00	250,00	15.597,54	-2,20%	97,80%
63 INVERSION DE REPOSICION ASOCIADA AL FUNCIONAMIENTO OPERATIVO DE LOS SE	22.635,88	0,00	0,00	0,00	1.612,69	983,91	163,09	25.069,38	10,75%	110,75%
64 GASTOS DE INVERSIONES DE CARACTER INMATERIAL	17.261,40	0,00	0,00	0,00	-1.356,68	0,00	18,00	15.886,71	-7,96%	92,04%
70 A LA ADMINISTRACION DEL ESTADO	30,00	0,00	0,00	0,00	0,00	0,00	0,00	30,00	0,00%	100,00%
71 A ORGANISMOS AUTONOMOS	609,30	0,00	0,00	0,00	10,38	0,00	0,00	619,68	1,70%	101,70%
73 A AGENCIAS ESTATALES Y OTROS ORGANISMOS PUBLICOS	4.766,00	0,00	0,00	0,00	-4.720,00	0,00	0,00	46,00	-99,03%	0,97%
74 A SOCIEDADES,ENTIDADES PUBLICAS EMPRESARIALES,FUNDACIONES Y RESTO DE	29.447,79	0,00	0,00	0,00	-546,84	0,00	130,00	28.770,95	-2,30%	97,70%
76 A ENTIDADES LOCALES	16.820,82	0,00	9,74	0,00	-393,49	0,00	210,00	16.227,07	-3,53%	96,47%
77 A EMPRESAS PRIVADAS	31.731,09	0,00	0,00	0,00	1.502,67	0,00	746,51	32.487,24	2,38%	102,38%
78 A FAMILIAS E INSTITUCIONES SIN FINES DE LUCRO	16.580,26	0,00	308,39	0,00	-267,91	0,00	180,60	16.440,14	-0,85%	99,15%
79 AL EXTERIOR	63,31	0,00	0,00	0,00	0,00	0,00	0,00	63,31	0,00%	100,00%
82 CONCESION DE PRESTAMOS AL SECTOR PUBLICO	2,70	0,00	0,00	0,00	0,00	0,00	0,00	2,70	0,00%	100,00%
83 CONCESION DE PRESTAMOS FUERA DEL SECTOR PUBLICO	765,00	0,00	0,00	0,00	0,00	0,00	0,00	765,00	0,00%	100,00%
85 ADQUISICION DE ACCIONES Y PARTICIPACIONES DEL SEC	36.100,00	0,00	0,00	0,00	0,00	0,00	0,00	36.100,00	0,00%	100,00%
86 ADQUISICION DE ACCIONES Y PARTICIPACIONES FUERA DEL SECTOR PUBLICO	90,00	0,00	0,00	0,00	0,00	0,00	0,00	90,00	0,00%	100,00%
87 APORTACIONES PATRIMONIALES	0,00	0,00	0,00	0,00	6.300,00	0,00	0,00	6.300,00	0,00%	0,00%
91 AMORTIZACION DE PRESTAMOS EN MONEDA NACIONAL	389.739,60	0,00	0,00	0,00	0,00	0,00	0,00	389.739,60	0,00%	100,00%
TOTAL:	2.885.895,79	0,00	13.283,29	0,00	0,00	162.564,28	13.283,29	3.048.460,07	5,63%	105,63%



COMUNIDAD AUTÓNOMA DE CANTABRIA  
ESTADO DE EJECUCIÓN DEL PRESUPUESTO DE GASTOS  
DISTRIBUCIÓN POR SECCIONES

EJERCICIO	PRESUPUESTO
2020	2020
FECHA CONTABLE	
DESDE	HASTA
01/01/2020	30/09/2020

Estado Contable: 12. Página 1 de 1

Moneda: MILES DE EUROS									
SECCIÓN	CRÉDITO DEFINITIVO (1)	RETENCIÓN PARA GASTAR (2)	AUTORIZACIÓN (3)	DISPOSICIÓN (4)	OBLIGACIÓN (5)	(2) / (1) %	(3) / (1) %	(4) / (1) %	(5) / (1) %
01 PARLAMENTO DE CANTABRIA	8.071,43	8.071,43	8.071,43	8.071,43	8.071,43	100,00%	100,00%	100,00%	100,00%
02 CONSEJERIA DE PRESIDENCIA, INTERIOR, JUSTICIA Y ACCIÓN EXTERIOR	108.943,00	85.972,45	85.537,91	84.664,25	71.259,21	78,91%	78,51%	77,71%	65,40%
03 CONSEJERIA DE UNIVERSIDADES, IGUALDAD, CULTURA Y DEPORTE	127.719,34	115.165,53	113.405,26	109.701,84	82.964,51	90,17%	88,79%	85,89%	64,95%
04 CONSEJERIA DE OBRAS PÚBLICAS, ORDENACIÓN DEL TERRITORIO Y URBANISMO	132.808,54	112.793,48	104.997,62	101.654,95	62.920,27	84,92%	79,05%	76,54%	47,37%
05 CONSEJERIA DE DESARROLLO RURAL, GANADERIA, PESCA, ALIMENTACIÓN Y MEDIO	132.488,02	112.740,89	111.499,75	96.339,56	59.303,52	85,09%	84,15%	72,71%	44,76%
06 CONSEJERIA DE ECONOMIA Y HACIENDA	45.108,38	18.931,29	18.566,03	18.442,41	14.912,91	41,96%	41,15%	40,88%	33,06%
07 CONSEJERIA DE EMPLEO Y POLITICAS SOCIALES	33.207,03	29.167,49	22.257,56	16.305,75	12.046,69	87,83%	67,02%	49,10%	36,27%
09 CONSEJERIA DE EDUCACIÓN, FORMACIÓN PROFESIONAL Y TURISMO	513.062,29	426.757,63	406.806,86	398.183,58	379.980,43	83,17%	79,28%	77,60%	74,06%
10 CONSEJERIA DE SANIDAD	22.042,15	15.493,27	15.226,06	14.101,23	10.861,05	70,28%	69,07%	63,97%	49,27%
11 SERVICIO CÁNTABRO DE SALUD	1.070.815,99	934.741,58	925.471,29	921.331,63	879.514,54	87,29%	86,42%	86,04%	82,13%
12 CONSEJERIA DE INNOVACIÓN, INDUSTRIA, TRANSPORTE Y COMERCIO	82.778,70	72.391,35	60.804,14	53.695,80	33.116,39	87,45%	73,45%	64,86%	40,00%
13 SERVICIO CÁNTABRO DE EMPLEO	92.098,71	77.531,59	68.711,84	65.149,28	36.158,26	84,18%	74,60%	70,73%	39,26%
14 DEUDA PUBLICA	427.958,23	411.634,21	411.634,21	411.634,21	367.116,54	96,18%	96,18%	96,18%	85,78%
15 INSTITUTO CÁNTABRO DE SEGURIDAD Y SALUD EN EL TRABAJO	3.425,03	2.494,23	2.486,39	1.159,99	1.039,32	72,82%	72,59%	33,86%	30,34%
16 INSTITUTO CÁNTABRO DE SERVICIOS SOCIALES	240.192,47	223.728,03	217.315,24	214.054,69	152.610,82	93,14%	90,47%	89,11%	63,53%
17 SERVICIO DE EMERGENCIAS DE CANTABRIA	7.740,78	5.830,84	5.830,84	5.830,84	5.447,91	75,32%	75,32%	75,32%	70,37%
TOTAL:	3.048.460,07	2.653.445,31	2.578.622,42	2.520.321,44	2.177.323,80	87,04%	84,58%	82,67%	71,42%



COMUNIDAD AUTÓNOMA DE CANTABRIA  
ESTADO DE EJECUCIÓN DEL PRESUPUESTO DE GASTOS  
DISTRIBUCIÓN POR ÁREAS DE GASTOS

EJERCICIO	PRESUPUESTO
2020	2020
FECHA CONTABLE	
DESDE	HASTA
01/01/2020	30/09/2020

Estado Contable: 13. Página 1 de 1

Moneda: MILES DE EUROS									
ÁREA DE GASTOS	CRÉDITO DEFINITIVO (1)	RETENCIÓN PARA GASTAR (2)	AUTORIZACIÓN (3)	DISPOSICIÓN (4)	OBLIGACIÓN (5)	(2) / (1) %	(3) / (1) %	(4) / (1) %	(5) / (1) %
1 SERVICIOS PUBLICOS BASICOS	52.714,55	40.350,58	39.836,52	39.434,06	32.962,25	76,54%	75,57%	74,80%	62,52%
2 ACTUACIONES DE PROTECCION Y PROMOCION SOCIAL	367.851,80	329.619,97	306.896,91	299.576,78	203.110,42	89,60%	83,42%	81,43%	55,21%
3 PRODUCCION DE BIENES PUBLICOS DE CARACTER PREFERENTE	1.694.019,35	1.467.901,42	1.437.580,33	1.420.826,06	1.337.903,60	86,65%	84,86%	83,87%	78,97%
4 ACTUACIONES DE CARACTER ECONOMICO	428.410,24	361.897,82	340.901,43	307.105,19	198.811,14	84,47%	79,57%	71,68%	46,40%
9 ACTUACIONES DE CARACTER GENERAL	505.464,13	453.675,51	453.407,22	453.379,36	404.536,40	89,75%	89,70%	89,69%	80,03%
TOTAL:	3.048.460,07	2.653.445,31	2.578.622,42	2.520.321,44	2.177.323,80	87,04%	84,58%	82,67%	71,42%



COMUNIDAD AUTÓNOMA DE CANTABRIA  
ESTADO DE EJECUCIÓN DEL PRESUPUESTO DE GASTOS  
DISTRIBUCIÓN POR POLÍTICA DE GASTOS

EJERCICIO	PRESUPUESTO
2020	2020
FECHA CONTABLE	
DESDE	HASTA
01/01/2020	30/09/2020

Estado Contable: 14. Página 1 de 1

Moneda: MILES DE EUROS									
POLÍTICA DE GASTOS	CRÉDITO DEFINITIVO (1)	RETENCIÓN PARA GASTAR (2)	AUTORIZACIÓN (3)	DISPOSICIÓN (4)	OBLIGACIÓN (5)	(2) / (1) %	(3) / (1) %	(4) / (1) %	(5) / (1) %
11 JUSTICIA	33.476,61	24.773,68	24.462,90	24.419,24	21.794,26	74,00%	73,07%	72,94%	65,10%
13 SEGURIDAD CIUDADANA E INSTITUCIONES PENITENCIARIAS	15.423,65	12.536,29	12.492,77	12.237,37	8.600,54	81,27%	80,99%	79,34%	55,76%
14 POLÍTICA EXTERIOR	3.814,30	3.040,61	2.880,85	2.777,45	2.567,45	79,71%	75,52%	72,81%	67,31%
23 SERVICIOS SOCIALES Y PROMOCION SOCIAL	253.004,37	232.203,18	225.222,45	221.490,02	158.607,00	91,77%	89,01%	87,54%	62,68%
24 FOMENTO DEL EMPLEO	92.098,71	77.531,59	68.711,84	65.149,28	36.158,26	84,18%	74,60%	70,73%	39,26%
26 ACCESO A LA VIVIENDA Y FOMENTO DE LA EDIFICACION	22.748,72	19.885,20	12.962,63	12.937,48	8.345,15	87,41%	56,98%	56,87%	36,68%
31 SANIDAD	1.092.858,14	950.234,85	940.697,35	935.432,86	890.375,59	86,94%	86,07%	85,59%	81,47%
32 EDUCACION	573.125,59	495.882,89	476.081,74	467.511,27	433.642,94	86,52%	83,06%	81,57%	75,66%
33 CULTURA	28.035,62	21.783,68	20.801,24	17.881,93	13.885,06	77,70%	74,19%	63,78%	49,52%
41 AGRICULTURA, PESCA Y ALIMENTACION	58.393,17	50.392,78	49.701,96	36.309,78	21.420,09	86,29%	85,11%	62,18%	36,68%
42 INDUSTRIA Y ENERGIA	40.755,09	34.047,19	33.369,17	29.952,45	17.133,81	83,54%	81,87%	73,49%	42,04%
43 COMERCIO, TURISMO Y PYMES	25.359,30	15.349,01	15.199,35	14.064,74	8.194,55	60,52%	59,93%	55,46%	32,31%
45 INFRAESTRUCTURAS	221.854,37	186.595,53	177.549,60	170.483,56	107.569,82	84,10%	80,02%	76,84%	48,48%
46 INVESTIGACION, DESARROLLO E INNOVACION	27.819,42	26.233,64	15.973,98	15.233,98	10.391,91	94,29%	57,42%	54,76%	37,35%
49 OTRAS ACTUACIONES DE CARACTER ECONOMICO	54.228,89	49.279,66	49.107,36	41.060,68	34.100,96	90,87%	90,55%	75,71%	62,88%
91 ALTA DIRECCION	10.047,59	9.417,18	9.409,86	9.406,83	9.349,19	93,72%	93,65%	93,62%	93,04%
92 SERVICIOS DE CARACTER GENERAL	59.170,49	28.643,04	28.634,97	28.633,70	24.469,04	48,40%	48,39%	48,39%	41,35%
93 ADMINISTRACION FINANCIERA Y TRIBUTARIA	8.287,82	3.981,07	3.728,17	3.704,61	3.601,63	48,03%	44,98%	44,69%	43,45%
95 DEUDA PUBLICA	427.958,23	411.634,21	411.634,21	411.634,21	367.116,54	96,18%	96,18%	96,18%	85,78%
TOTAL:	3.048.460,07	2.653.445,31	2.578.622,42	2.520.321,44	2.177.323,80	87,04%	84,58%	82,67%	71,42%





COMUNIDAD AUTÓNOMA DE CANTABRIA  
ESTADO DE EJECUCIÓN DEL PRESUPUESTO DE GASTOS  
DISTRIBUCIÓN POR CAPÍTULO

EJERCICIO	PRESUPUESTO
2020	2020
FECHA CONTABLE	
DESDE	HASTA
01/01/2020	30/09/2020

Estado Contable: 15. Página 1 de 1

Moneda: MILES DE EUROS									
CAPÍTULO	CRÉDITO DEFINITIVO (1)	RETENCIÓN PARA GASTAR (2)	AUTORIZACIÓN (3)	DISPOSICIÓN (4)	OBLIGACIÓN (5)	(2) / (1) %	(3) / (1) %	(4) / (1) %	(5) / (1) %
1 GASTOS DE PERSONAL	988.221,94	760.125,42	760.110,14	760.091,37	760.022,07	76,91%	76,91%	76,91%	76,90%
2 GASTOS CORRIENTES EN BIENES Y SERVICIOS	650.407,97	573.309,83	557.124,61	548.488,05	458.710,16	88,14%	85,65%	84,32%	70,52%
3 GASTOS FINANCIEROS	50.413,63	33.225,85	33.225,85	33.225,85	25.828,21	65,90%	65,90%	65,90%	51,23%
4 TRANSFERENCIAS CORRIENTES	680.081,19	659.903,56	626.377,14	607.927,14	486.675,70	97,03%	92,10%	89,39%	71,56%
5 FONDO DE CONTINGENCIA Y OTROS IMPREVISTOS	1.000,00	0,00	0,00	0,00	0,00	0,00%	0,00%	0,00%	0,00%
6 INVERSIONES REALES	150.653,64	125.734,65	114.092,60	102.752,44	52.912,00	83,45%	75,73%	68,20%	35,12%
7 TRANSFERENCIAS DE CAPITAL	94.684,40	89.343,84	86.389,83	66.534,34	38.456,81	94,35%	91,23%	70,26%	40,61%
8 ACTIVOS FINANCIEROS.	43.257,70	22.474,14	11.974,21	11.974,21	11.971,51	51,95%	27,68%	27,68%	27,67%
9 PASIVOS FINANCIEROS.	389.739,60	389.328,03	389.328,03	389.328,03	342.747,35	99,89%	99,89%	99,89%	87,94%
TOTAL:	3.048.460,07	2.653.445,31	2.578.622,42	2.520.321,44	2.177.323,80	87,04%	84,58%	82,67%	71,42%



COMUNIDAD AUTÓNOMA DE CANTABRIA  
ESTADO DE EJECUCIÓN DEL PRESUPUESTO DE GASTOS  
DISTRIBUCIÓN POR ARTÍCULOS

EJERCICIO	PRESUPUESTO
2020	2020
FECHA CONTABLE	
DESDE	HASTA
01/01/2020	30/09/2020

Estado Contable: 16. Página 1 de 2

Moneda: MILES DE EUROS									
ARTÍCULO	CRÉDITO DEFINITIVO (1)	RETENCIÓN PARA GASTAR (2)	AUTORIZACIÓN (3)	DISPOSICIÓN (4)	OBLIGACIÓN (5)	(2) / (1) %	(3) / (1) %	(4) / (1) %	(5) / (1) %
10 ALTOS CARGOS	5.634,41	4.351,75	4.351,75	4.351,75	4.351,75	77,23%	77,23%	77,23%	77,23%
11 PERSONAL EVENTUAL	1.714,35	1.228,68	1.228,68	1.228,68	1.228,68	71,67%	71,67%	71,67%	71,67%
12 FUNCIONARIOS Y ESTATUTARIOS	682.512,07	520.479,53	520.479,53	520.479,53	520.479,53	76,25%	76,25%	76,25%	76,25%
13 LABORALES	50.090,58	33.753,92	33.753,92	33.753,92	33.753,92	67,38%	67,38%	67,38%	67,38%
14 OTRO PERSONAL	25.506,67	15.266,72	15.266,72	15.266,72	15.266,72	59,85%	59,85%	59,85%	59,85%
15 INCENTIVOS AL RENDIMIENTO	49.070,15	42.182,62	42.182,62	42.182,62	42.182,62	85,96%	85,96%	85,96%	85,96%
16 CUOTAS, PRESTACIONES Y GASTOS SOCIALES A CARGO DEL EMPLEADOR	173.693,71	142.862,20	142.846,92	142.828,15	142.758,85	82,24%	82,24%	82,22%	82,18%
20 ARRENDAMIENTOS Y CANONES	13.593,36	11.232,18	11.173,39	11.123,34	7.199,46	82,62%	82,19%	81,82%	52,96%
21 REPARACIONES, MANTENIMIENTO Y CONSERVACION	13.707,09	11.383,65	11.148,38	10.859,07	7.467,75	83,04%	81,33%	79,22%	54,48%
22 MATERIAL, SUMINISTROS Y OTROS	595.783,86	526.951,56	511.629,22	503.359,30	425.760,05	88,44%	85,87%	84,48%	71,46%
23 INDEMNIZ. POR RAZON SERVICIO	4.091,93	1.846,99	1.574,06	1.567,79	1.566,11	45,13%	38,46%	38,31%	38,27%
24 GASTOS DE PUBLICACIONES	72,85	11,04	3,05	3,05	3,05	15,15%	4,18%	4,18%	4,18%
25 CONCIERTOS DE ASISTENCIA SANITARIA	0,00	0,00	0,00	0,00	0,00	0,00%	0,00%	0,00%	0,00%
26 ASISTENCIA SANITARIA CON MEDIOS AJENOS	23.158,88	21.884,40	21.596,51	21.575,51	16.713,74	94,49%	93,25%	93,16%	72,16%
31 DE PRESTAMOS EN MONEDA NACIONAL	48.911,57	31.760,83	31.760,83	31.760,83	24.363,19	64,93%	64,93%	64,93%	49,81%
35 INTERESES DE DEMORA Y OTROS GASTOS FINANCIEROS	1.502,06	1.465,02	1.465,02	1.465,02	1.465,02	97,53%	97,53%	97,53%	97,53%
40 A LA ADMINISTRACION DEL ESTADO	813,09	813,09	761,32	761,32	556,53	100,00%	93,63%	93,63%	68,44%
41 A ORGANISMOS AUTONOMOS	4.819,51	4.706,48	4.689,27	4.689,27	2.944,18	97,65%	97,29%	97,29%	61,08%
43 A AGENCIAS ESTATALES Y OTROS ORGANISMOS PUBLICOS	107,51	107,51	3,01	3,01	3,01	100,00%	2,79%	2,79%	2,79%
44 A SOCIEDADES,ENTIDADES PUBLICAS EMPRESARIALES,FUNDACIONES Y RESTO DE A COMUNIDADES AUTONOMAS	112.287,92	110.661,72	110.420,72	110.270,72	81.483,58	98,55%	98,33%	98,20%	72,56%
45 A ENTIDADES LOCALES	175,00	175,00	175,00	175,00	0,00	100,00%	100,00%	100,00%	0,00%
46 A EMPRESAS PRIVADAS	69.658,67	66.483,07	65.278,57	61.838,31	40.377,65	95,44%	93,71%	88,77%	57,96%
47 A FAMILIAS E INSTITUCIONES SIN FINES DE LUCRO	22.730,49	21.465,40	15.979,83	6.808,12	6.241,41	94,43%	70,30%	29,95%	27,45%
48 AL EXTERIOR	469.439,63	455.478,36	429.056,49	423.368,46	355.056,42	97,02%	91,39%	90,18%	75,63%
50 DOTACIÓN AL FONDO DE CONTINGENCIA	49,38	12,93	12,93	12,93	12,93	26,18%	26,18%	26,18%	26,18%
60 INVERSION NUEVA EN INFRAESTRUCTURA Y BIENES DESTINADOS AL USO GENERAL	1.000,00	0,00	0,00	0,00	0,00	0,00%	0,00%	0,00%	0,00%
	60.727,85	56.155,70	49.606,63	44.127,13	22.143,51	92,47%	81,68%	72,66%	36,46%

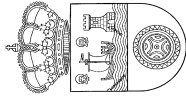


COMUNIDAD AUTÓNOMA DE CANTABRIA  
ESTADO DE EJECUCIÓN DEL PRESUPUESTO DE GASTOS  
DISTRIBUCIÓN POR ARTÍCULOS

EJERCICIO	PRESUPUESTO
2020	2020
FECHA CONTABLE	
DESDE	HASTA
01/01/2020	30/09/2020

Estado Contable: 16. Página 2 de 2

Moneda: MILES DE EUROS									
ARTÍCULO	CRÉDITO DEFINITIVO (1)	RETENCIÓN PARA GASTAR (2)	AUTORIZACIÓN (3)	DISPOSICIÓN (4)	OBLIGACIÓN (5)	(2) / (1) %	(3) / (1) %	(4) / (1) %	(5) / (1) %
61 INVERSION DE REPOSICION EN INFRAESTRUCTURA Y BIENES DESTINADOS AL USO	33.372,16	28.911,03	25.732,25	24.098,36	12.007,36	86,63%	77,10%	72,21%	35,98%
62 INVERSION NUEVA ASOCIADA AL FUNCIONAMIENTO OPERATIVO DE LOS SERVICIOS	15.597,54	11.129,03	10.618,26	10.323,71	4.813,40	71,35%	68,07%	66,18%	30,85%
63 INVERSION DE REPOSICION ASOCIADA AL FUNCIONAMIENTO OPERATIVO DE LOS SE	25.069,38	17.760,26	17.418,82	13.786,24	9.415,17	70,84%	69,48%	54,99%	37,55%
64 GASTOS DE INVERSIONES DE CARACTER INMATERIAL	15.886,71	11.778,63	10.716,64	10.417,00	4.532,56	74,14%	67,45%	65,57%	28,53%
70 A LA ADMINISTRACION DEL ESTADO	30,00	30,00	30,00	30,00	30,00	100,00%	100,00%	100,00%	100,00%
71 A ORGANISMOS AUTONOMOS	619,68	314,57	314,57	314,57	281,46	50,76%	50,76%	50,76%	45,42%
73 A AGENCIAS ESTATALES Y OTROS ORGANISMOS PUBLICOS	46,00	40,00	40,00	40,00	0,00	86,95%	86,95%	86,95%	0,00%
74 A SOCIEDADES,ENTIDADES PUBLICAS EMPRESARIALES,FUNDACIONES Y RESTO DE A ENTIDADES LOCALES	28.770,95	26.809,47	25.808,29	25.808,29	16.948,90	93,18%	89,70%	89,70%	58,90%
76 A EMPRESAS PRIVADAS	16.227,07	15.679,39	15.579,39	13.795,15	10.990,19	96,62%	96,00%	85,01%	67,72%
77 A FAMILIAS E INSTITUCIONES SIN FINES DE LUCRO	32.487,24	31.163,89	30.853,19	14.303,37	3.457,27	95,92%	94,97%	44,02%	10,64%
78 AL EXTERIOR	16.440,14	15.306,52	13.764,39	12.242,96	6.748,98	93,10%	83,72%	74,46%	41,05%
82 CONCESION DE PRESTAMOS AL SECTOR PUBLICO	63,31	0,00	0,00	0,00	0,00	0,00%	0,00%	0,00%	0,00%
83 CONCESION DE PRESTAMOS FUERA DEL SECTOR PUBLICO	2,70	2,70	2,70	2,70	0,00	100,00%	100,00%	100,00%	0,00%
85 ADQUISICION DE ACCIONES Y PARTICIPACIONES DEL SEC	765,00	71,54	71,54	71,54	71,54	9,35%	9,35%	9,35%	9,35%
86 ADQUISICION DE ACCIONES Y PARTICIPACIONES FUERA DEL SECTOR PUBLICO	36.100,00	22.399,90	11.899,97	11.899,97	11.899,97	62,04%	32,96%	32,96%	32,96%
87 APORTACIONES PATRIMONIALES	90,00	0,00	0,00	0,00	0,00	0,00%	0,00%	0,00%	0,00%
91 AMORTIZACION DE PRESTAMOS EN MONEDA NACIONAL	6.300,00	0,00	0,00	0,00	0,00	0,00%	0,00%	0,00%	0,00%
	389.739,60	389.328,03	389.328,03	389.328,03	342.747,35	99,89%	99,89%	99,89%	87,94%
TOTAL:	3.048.460,07	2.653.445,31	2.578.622,42	2.520.321,44	2.177.323,80	87,04%	84,58%	82,67%	71,42%

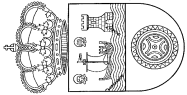


COMUNIDAD AUTÓNOMA DE CANTABRIA  
ESTADO DE CUMPLIMIENTO DEL PRESUPUESTO DE GASTOS  
DISTRIBUCIÓN POR SECCIONES

EJERCICIO	PRESUPUESTO
2020	2020
FECHA CONTABLE	
DESDE	HASTA
01/01/2020	30/09/2020

Estado Contable: 17. Página 1 de 1

SECCIÓN		OBLIGACIONES (1)	PAGOS ORDENADOS (2)	PAGOS REALIZADOS (3)	REINTEGROS (4)	PAGOS NETOS (5)	(2) / (1) %	(3) / (1) %	(4) / (1) %	(5) / (1) %
Moneda: MILES DE EUROS										
01	PARLAMENTO DE CANTABRIA	8.071,43	6.053,57	4.035,71	0,00	4.035,71	75,00%	50,00%	0,00%	50,00%
02	CONSEJERIA DE PRESIDENCIA, INTERIOR, JUSTICIA Y ACCIÓN EXTERIOR	71.259,21	70.041,64	69.179,63	0,01	69.179,62	98,29%	97,08%	0,00%	97,08%
03	CONSEJERIA DE UNIVERSIDADES, IGUALDAD, CULTURA Y DEPORTE	82.964,51	81.265,44	57.879,79	14,93	57.864,86	97,95%	69,76%	0,02%	69,75%
04	CONSEJERIA DE OBRAS PÚBLICAS, ORDENACIÓN DEL TERRITORIO Y URBANISMO	62.920,27	62.234,30	52.190,25	56,43	52.133,82	98,91%	82,95%	0,09%	82,86%
05	CONSEJERIA DE DESARROLLO RURAL, GANADERIA, PESCA, ALIMENTACIÓN Y MEDIO	59.303,52	56.440,29	43.208,11	0,00	43.208,11	95,17%	72,86%	0,00%	72,86%
06	CONSEJERIA DE ECONOMIA Y HACIENDA	14.912,91	14.912,86	11.873,87	0,00	11.873,87	100,00%	79,62%	0,00%	79,62%
07	CONSEJERIA DE EMPLEO Y POLITICAS SOCIALES	12.046,69	10.480,73	8.185,41	0,27	8.185,13	87,00%	67,95%	0,00%	67,95%
09	CONSEJERIA DE EDUCACIÓN, FORMACIÓN PROFESIONAL Y TURISMO	379.980,43	380.004,05	378.007,44	297,55	377.709,88	100,01%	99,48%	0,08%	99,40%
10	CONSEJERIA DE SANIDAD	10.861,05	9.660,05	9.493,97	0,00	9.493,97	88,94%	87,41%	0,00%	87,41%
11	SERVICIO CÁNTABRO DE SALUD	879.514,54	875.186,23	852.424,32	0,00	852.424,32	99,51%	96,92%	0,00%	96,92%
12	CONSEJERIA DE INNOVACIÓN, INDUSTRIA, TRANSPORTE Y COMERCIO	33.116,39	29.131,98	22.827,97	0,40	22.827,57	87,97%	68,93%	0,00%	68,93%
13	SERVICIO CÁNTABRO DE EMPLEO	36.158,26	35.082,63	32.297,33	0,00	32.297,33	97,03%	89,32%	0,00%	89,32%
14	DEUDA PUBLICA	367.116,54	367.116,54	367.116,54	0,00	367.116,54	100,00%	100,00%	0,00%	100,00%
15	INSTITUTO CÁNTABRO DE SEGURIDAD Y SALUD EN EL TRABAJO	1.039,32	1.034,99	1.034,76	1,60	1.033,16	99,58%	99,56%	0,15%	99,41%
16	INSTITUTO CÁNTABRO DE SERVICIOS SOCIALES	152.610,82	148.746,16	142.365,24	0,00	142.365,24	97,47%	93,29%	0,00%	93,29%
17	SERVICIO DE EMERGENCIAS DE CANTABRIA	5.447,91	5.400,72	5.384,60	0,00	5.384,60	99,13%	98,84%	0,00%	98,84%
TOTAL:		2.177.323,80	2.152.792,17	2.057.504,93	371,19	2.057.133,74	98,87%	94,50%	0,02%	94,48%

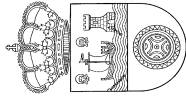


COMUNIDAD AUTÓNOMA DE CANTABRIA  
ESTADO DE CUMPLIMIENTO DEL PRESUPUESTO DE GASTOS  
DISTRIBUCIÓN POR ÁREAS DE GASTOS

EJERCICIO	PRESUPUESTO
2020	2020
FECHA CONTABLE	
DESDE	HASTA
01/01/2020	30/09/2020

Estado Contable: 18. Página 1 de 1

ÁREA DE GASTOS		OBLIGACIONES (1)	PAGOS ORDENADOS (2)	PAGOS REALIZADOS (3)	REINTEGROS (4)	PAGOS NETOS (5)	(2) / (1) %	(3) / (1) %	(4) / (1) %	(5) / (1) %
1	SERVICIOS PUBLICOS BASICOS	32.962,25	32.484,12	30.602,19	0,00	30.602,19	98,55%	92,84%	0,00%	92,84%
2	ACTUACIONES DE PROTECCION Y PROMOCION SOCIAL	203.110,42	196.884,49	186.850,38	14,93	186.835,45	96,93%	91,99%	0,01%	91,99%
3	PRODUCCION DE BIENES PUBLICOS DE CARACTER PREFERENTE	1.337.903,60	1.330.902,01	1.284.412,42	297,55	1.284.114,86	99,48%	96,00%	0,02%	95,98%
4	ACTUACIONES DE CARACTER ECONÓMICO	198.811,14	190.041,21	158.122,50	58,69	158.063,80	95,59%	79,53%	0,03%	79,50%
9	ACTUACIONES DE CARACTER GENERAL	404.536,40	402.480,34	397.517,45	0,01	397.517,44	99,49%	98,26%	0,00%	98,26%
TOTAL:		2.177.323,80	2.152.792,17	2.057.504,93	371,19	2.057.133,74	98,87%	94,50%	0,02%	94,48%

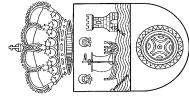


COMUNIDAD AUTÓNOMA DE CANTABRIA  
ESTADO DE CUMPLIMIENTO DEL PRESUPUESTO DE GASTOS  
DISTRIBUCIÓN POR POLÍTICA DE GASTOS

EJERCICIO	PRESUPUESTO
2020	2020
FECHA CONTABLE	
DESDE	HASTA
01/01/2020	30/09/2020

Estado Contable: 19. Página 1 de 1

POLÍTICA DE GASTOS		OBLIGACIONES (1)	PAGOS ORDENADOS (2)	PAGOS REALIZADOS (3)	REINTEGROS (4)	PAGOS NETOS (5)	(2) / (1) %	(3) / (1) %	(4) / (1) %	(5) / (1) %
Moneda: MILES DE EUROS										
11	JUSTICIA	21.794,26	21.722,27	21.599,72	0,00	21.599,72	99,67%	99,11%	0,00%	99,11%
13	SEGURIDAD CIUDADANA E INSTITUCIONES PENITENCIARIAS	8.600,54	8.404,45	8.268,40	0,00	8.268,40	97,72%	96,14%	0,00%	96,14%
14	POLITICA EXTERIOR	2.567,45	2.357,40	734,07	0,00	734,07	91,82%	28,59%	0,00%	28,59%
23	SERVICIOS SOCIALES Y PROMOCION SOCIAL	158.607,00	154.741,77	148.256,83	14,93	148.241,90	97,56%	93,47%	0,01%	93,46%
24	FOMENTO DEL EMPLEO	36.158,26	35.082,63	32.297,33	0,00	32.297,33	97,03%	89,32%	0,00%	89,32%
26	ACCESO A LA VIVIENDA Y FOMENTO DE LA EDIFICACION	8.345,15	7.060,09	6.296,22	0,00	6.296,22	84,60%	75,45%	0,00%	75,45%
31	SANIDAD	890.375,59	884.846,29	861.918,29	0,00	861.918,29	99,38%	96,80%	0,00%	96,80%
32	EDUCACION	433.642,94	433.211,76	409.972,81	297,55	409.675,26	99,90%	94,54%	0,07%	94,47%
33	CULTURA	13.885,06	12.843,96	12.521,32	0,00	12.521,32	92,50%	90,18%	0,00%	90,18%
41	AGRICULTURA, PESCA Y ALIMENTACION	21.420,09	19.237,05	18.077,46	0,00	18.077,46	89,81%	84,39%	0,00%	84,39%
42	INDUSTRIA Y ENERGIA	17.133,81	16.033,81	12.919,47	0,00	12.919,47	93,58%	75,40%	0,00%	75,40%
43	COMERCIO.TURISMO Y PYMES	8.194,55	8.194,55	7.370,41	0,00	7.370,41	100,00%	89,94%	0,00%	89,94%
45	INFRAESTRUCTURAS	107.569,82	105.423,74	80.863,81	56,43	80.807,38	98,00%	75,17%	0,05%	75,12%
46	INVESTIGACION,DESARROLLO E INNOVACION	10.391,91	8.279,94	7.579,04	0,00	7.579,04	79,68%	72,93%	0,00%	72,93%
49	OTRAS ACTUACIONES DE CARACTER ECONOMICO	34.100,96	32.872,12	31.312,31	2,27	31.310,04	96,40%	91,82%	0,01%	91,82%
91	ALTA DIRECCION	9.349,19	7.319,52	5.292,87	0,00	5.292,87	78,29%	56,61%	0,00%	56,61%
92	SERVICIOS DE CARACTER GENERAL	24.469,04	24.442,65	21.506,41	0,01	21.506,39	99,89%	87,89%	0,00%	87,89%
93	ADMINISTRACION FINANCIERA Y TRIBUTARIA	3.601,63	3.601,63	3.601,63	0,00	3.601,63	100,00%	100,00%	0,00%	100,00%
95	DEUDA PUBLICA	367.116,54	367.116,54	367.116,54	0,00	367.116,54	100,00%	100,00%	0,00%	100,00%
TOTAL:		2.177.323,80	2.152.792,17	2.057.504,93	371,19	2.057.133,74	98,87%	94,50%	0,02%	94,48%

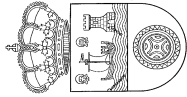


COMUNIDAD AUTÓNOMA DE CANTABRIA  
ESTADO DE CUMPLIMIENTO DEL PRESUPUESTO DE GASTOS  
DISTRIBUCIÓN POR CAPÍTULO

EJERCICIO	PRESUPUESTO
2020	2020
FECHA CONTABLE	
DESDE	HASTA
01/01/2020	30/09/2020

Estado Contable: 20. Página 1 de 1

CAPÍTULO		OBLIGACIONES (1)	PAGOS ORDENADOS (2)	PAGOS REALIZADOS (3)	REINTEGROS (4)	PAGOS NETOS (5)	(2) / (1) %	(3) / (1) %	(4) / (1) %	(5) / (1) %
Moneda: MILES DE EUROS										
1	GASTOS DE PERSONAL	760.022,07	768.940,99	757.842,75	0,00	757.842,75	99,86%	99,71%	0,00%	99,71%
2	GASTOS CORRIENTES EN BIENES Y SERVICIOS	458.710,16	453.390,99	424.210,50	75,71	424.134,79	98,84%	92,48%	0,02%	92,46%
3	GASTOS FINANCIEROS	25.828,21	25.828,21	25.784,31	0,00	25.784,31	100,00%	99,83%	0,00%	99,83%
4	TRANSFERENCIAS CORRIENTES	486.675,70	476.050,62	425.450,42	295,45	425.154,96	97,82%	87,42%	0,06%	87,36%
5	FONDO DE CONTINGENCIA Y OTROS IMPREVISTOS	0,00	0,00	0,00	0,00	0,00	0,00%	0,00%	0,00%	0,00%
6	INVERSIONES REALES	52.912,00	51.131,76	50.020,47	0,02	50.020,44	96,64%	94,54%	0,00%	94,54%
7	TRANSFERENCIAS DE CAPITAL	38.456,81	32.730,75	19.477,63	0,00	19.477,63	85,11%	50,65%	0,00%	50,65%
8	ACTIVOS FINANCIEROS.	11.971,51	11.971,51	11.971,51	0,00	11.971,51	100,00%	100,00%	0,00%	100,00%
9	PASIVOS FINANCIEROS.	342.747,35	342.747,35	342.747,35	0,00	342.747,35	100,00%	100,00%	0,00%	100,00%
TOTAL:		2.177.323,80	2.152.792,17	2.057.504,93	371,19	2.057.133,74	98,87%	94,50%	0,02%	94,48%



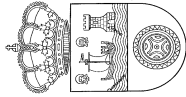
COMUNIDAD AUTÓNOMA DE CANTABRIA  
ESTADO DE CUMPLIMIENTO DEL PRESUPUESTO DE GASTOS  
DISTRIBUCIÓN POR ARTÍCULOS

EJERCICIO	PRESUPUESTO
2020	2020
FECHA CONTABLE	
DESDE	HASTA
01/01/2020	30/09/2020

Estado Contable: 21. Página 1 de 2

ARTÍCULO		OBLIGACIONES (1)	PAGOS ORDENADOS (2)	PAGOS REALIZADOS (3)	REINTEGROS (4)	PAGOS NETOS (5)	(2) / (1) %	(3) / (1) %	(4) / (1) %	(5) / (1) %
Moneda: MILES DE EUROS										
10	ALTOS CARGOS	4.351,75	4.099,00	3.846,25	0,00	3.846,25	94,19%	88,38%	0,00%	88,38%
11	PERSONAL EVENTUAL	1.228,68	1.144,53	1.060,38	0,00	1.060,38	93,15%	86,30%	0,00%	86,30%
12	FUNCIONARIOS Y ESTATUTARIOS	520.479,53	519.986,28	519.493,03	0,00	519.493,03	99,91%	99,81%	0,00%	99,81%
13	LABORALES	33.753,92	33.753,92	33.753,92	0,00	33.753,92	100,00%	100,00%	0,00%	100,00%
14	OTRO PERSONAL	15.266,72	15.266,72	15.266,72	0,00	15.266,72	100,00%	100,00%	0,00%	100,00%
15	INCENTIVOS AL RENDIMIENTO	42.182,62	42.182,10	42.181,59	0,00	42.181,59	100,00%	100,00%	0,00%	100,00%
16	CUOTAS, PRESTACIONES Y GASTOS SOCIALES A CARGO DEL EMPLEADOR	142.758,85	142.508,43	142.240,85	0,00	142.240,85	99,82%	99,64%	0,00%	99,64%
20	ARRENDAMIENTOS Y CANONES	7.199,46	7.119,35	6.843,49	0,00	6.843,49	98,89%	95,06%	0,00%	95,06%
21	REPARACIONES, MANTENIMIENTO Y CONSERVACION	7.467,75	7.382,32	7.257,93	0,00	7.257,93	98,86%	97,19%	0,00%	97,19%
22	MATERIAL, SUMINISTROS Y OTROS	425.760,05	420.751,05	393.308,34	75,71	393.232,63	98,82%	92,38%	0,02%	92,36%
23	INDEMNIZ. POR RAZON SERVICIO	1.566,11	1.427,63	1.285,78	0,00	1.285,78	91,16%	82,10%	0,00%	82,10%
24	GASTOS DE PUBLICACIONES	3,05	2,29	1,52	0,00	1,52	75,08%	49,84%	0,00%	49,84%
25	CONCIERTOS DE ASISTENCIA SANITARIA	0,00	0,00	0,00	0,00	0,00	0,00%	0,00%	0,00%	0,00%
26	ASISTENCIA SANITARIA CON MEDIOS AJENOS	16.713,74	16.708,35	15.513,44	0,00	15.513,44	99,97%	92,82%	0,00%	92,82%
31	DE PRESTAMOS EN MONEDA NACIONAL	24.363,19	24.363,19	24.363,19	0,00	24.363,19	100,00%	100,00%	0,00%	100,00%
35	INTERESES DE DEMORA Y OTROS GASTOS FINANCIEROS	1.465,02	1.465,02	1.421,12	0,00	1.421,12	100,00%	97,00%	0,00%	97,00%
40	A LA ADMINISTRACION DEL ESTADO	556,53	351,46	186,17	0,00	186,17	63,15%	33,45%	0,00%	33,45%
41	A ORGANISMOS AUTONOMOS	2.944,18	2.362,79	1.682,72	0,00	1.682,72	80,25%	57,15%	0,00%	57,15%
43	A AGENCIAS ESTATALES Y OTROS ORGANISMOS PUBLICOS	3,01	3,01	3,01	0,00	3,01	100,00%	100,00%	0,00%	100,00%
44	A SOCIEDADES ENTIDADES PUBLICAS EMPRESARIALES,FUNDACIONES Y RESTO DE A COMUNIDADES AUTONOMAS	81.483,58	73.661,23	50.932,94	0,00	50.932,94	90,40%	62,51%	0,00%	62,51%
45	A ENTIDADES LOCALES	0,00	0,00	0,00	0,00	0,00	0,00%	0,00%	0,00%	0,00%
46	A EMPRESAS PRIVADAS	40.377,65	40.332,74	35.024,44	0,00	35.024,44	99,89%	86,74%	0,00%	86,74%
47	A FAMILIAS E INSTITUCIONES SIN FINES DE LUCRO	6.241,41	5.618,14	2.886,56	0,00	2.886,56	90,01%	46,25%	0,00%	46,25%
48	AL EXTERIOR	355.056,42	353.708,34	334.721,65	295,45	334.426,20	99,62%	94,27%	0,08%	94,19%
49	DOTACIÓN AL FONDO DE CONTINGENCIA	12,93	12,93	12,93	0,00	12,93	100,00%	100,00%	0,00%	100,00%
50	INVERSION NUEVA EN INFRAESTRUCTURA Y BIENES DESTINADOS AL USO GENERAL	0,00	0,00	0,00	0,00	0,00	0,00%	0,00%	0,00%	0,00%
60	INVERSION DE REPOSICION EN INFRAESTRUCTURA Y BIENES DESTINADOS AL USO	22.143,51	21.691,57	20.967,70	0,00	20.967,70	97,96%	94,69%	0,00%	94,69%
61		12.007,36	11.887,95	11.652,39	0,00	11.652,39	99,00%	97,04%	0,00%	97,04%



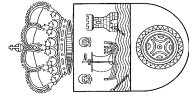


COMUNIDAD AUTÓNOMA DE CANTABRIA  
ESTADO DE CUMPLIMIENTO DEL PRESUPUESTO DE GASTOS  
DISTRIBUCIÓN POR ARTÍCULOS

EJERCICIO	PRESUPUESTO
2020	2020
FECHA CONTABLE	
DESDE	HASTA
01/01/2020	30/09/2020

Estado Contable: 21. Página 2 de 2

ARTÍCULO		OBLIGACIONES (1)	PAGOS ORDENADOS (2)	PAGOS REALIZADOS (3)	REINTEGROS (4)	PAGOS NETOS (5)	(2) / (1) %	(3) / (1) %	(4) / (1) %	(5) / (1) %
Moneda: MILES DE EUROS										
62	INVERSION NUEVA ASOCIADA AL FUNCIONAMIENTO	4.813,40	4.420,94	4.378,85	0,02	4.378,83	91,85%	90,97%	0,00%	90,97%
63	OPERATIVO DE LOS SERVICIOS	9.415,17	8.705,18	8.613,65	0,00	8.613,65	92,48%	91,49%	0,00%	91,49%
64	OPERATIVO DE LOS SE	4.532,56	4.426,22	4.407,88	0,00	4.407,88	97,65%	97,25%	0,00%	97,25%
70	GASTOS DE INVERSIONES DE CARACTER INMATERIAL	30,00	30,00	0,00	0,00	0,00	100,00%	0,00%	0,00%	0,00%
71	A LA ADMINISTRACION DEL ESTADO	281,46	256,37	250,43	0,00	250,43	91,09%	88,98%	0,00%	88,98%
73	A ORGANISMOS AUTONOMOS	0,00	0,00	0,00	0,00	0,00	0,00%	0,00%	0,00%	0,00%
74	A AGENCIAS ESTATALES Y OTROS ORGANISMOS PUBLICOS	16.948,90	13.701,84	5.821,97	0,00	5.821,97	80,84%	34,35%	0,00%	34,35%
76	A SOCIEDADES, ENTIDADES PUBLICAS	10.990,19	10.853,16	9.027,58	0,00	9.027,58	98,75%	82,14%	0,00%	82,14%
77	EMPRESARIALES, FUNDACIONES Y RESTO DE	3.457,27	3.457,27	2.526,55	0,00	2.526,55	100,00%	73,08%	0,00%	73,08%
78	A ENTIDADES LOCALES	6.748,98	4.432,12	1.851,10	0,00	1.851,10	65,67%	27,43%	0,00%	27,43%
79	A EMPRESAS PRIVADAS	0,00	0,00	0,00	0,00	0,00	0,00%	0,00%	0,00%	0,00%
82	A FAMILIAS E INSTITUCIONES SIN FINES DE LUCRO	0,00	0,00	0,00	0,00	0,00	0,00%	0,00%	0,00%	0,00%
83	AL EXTERIOR	0,00	0,00	0,00	0,00	0,00	0,00%	0,00%	0,00%	0,00%
85	CONCESION DE PRESTAMOS AL SECTOR PUBLICO	71,54	71,54	71,54	0,00	71,54	100,00%	100,00%	0,00%	100,00%
86	CONCESION DE PRESTAMOS FUERA DEL SECTOR PUBLICO	11.899,97	11.899,97	11.899,97	0,00	11.899,97	100,00%	100,00%	0,00%	100,00%
87	ADQUISICION DE ACCIONES Y PARTICIPACIONES DEL SEC	0,00	0,00	0,00	0,00	0,00	0,00%	0,00%	0,00%	0,00%
91	ADQUISICION DE ACCIONES Y PARTICIPACIONES FUERA DEL SECTOR PUBLICO	0,00	0,00	0,00	0,00	0,00	0,00%	0,00%	0,00%	0,00%
91	APORTACIONES PATRIMONIALES	0,00	0,00	0,00	0,00	0,00	0,00%	0,00%	0,00%	0,00%
91	AMORTIZACION DE PRESTAMOS EN MONEDA NACIONAL	342.747,35	342.747,35	342.747,35	0,00	342.747,35	100,00%	100,00%	0,00%	100,00%
TOTAL:		2.177.323,80	2.152.792,17	2.057.504,93	371,19	2.057.133,74	98,87%	94,50%	0,02%	94,48%

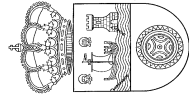


COMUNIDAD AUTÓNOMA DE CANTABRIA  
INGRESOS PRESUPUESTARIOS DE EJERCICIOS CERRADOS  
DISTRIBUCIÓN POR CAPÍTULOS

EJERCICIO	PRESUPUESTOS
CERRADOS	2019 Y ANTERIORES
FECHA CONTABLE	
DESDE	HASTA
01/01/2020	30/09/2020

Estado Contable: 22. Página 1 de 1

Moneda: MILES DE EUROS								
CAPÍTULO	DERECHOS SALDO INICIAL	RECTIFICACIÓN AUMENTO	RECTIFICACIÓN DISMINUCIÓN	DERECHOS ANULADOS	DERECHOS A COBRAR	RECAUDADO	PENDIENTE DE COBRO	
1 IMPUESTOS DIRECTOS Y COTIZACIONES SOCIALES	11.916,58	7,50	0,00	4.746,26	7.177,81	2.171,68	5.006,13	
2 IMPUESTOS INDIRECTOS	20.035,32	45,70	0,00	3.194,68	16.886,35	3.302,89	13.583,46	
3 TASAS, PRECIOS PUBLICOS Y OTROS INGRESOS	25.266,32	328,02	0,00	1.774,45	23.819,89	5.654,57	18.165,32	
4 TRANSFERENCIAS CORRIENTES	0,00	0,00	0,00	0,00	0,00	0,00	0,00	
5 INGRESOS PATRIMONIALES	606,78	1.100,19	0,00	0,00	1.706,97	88,84	1.618,13	
6 ENAJENACION DE INVERSIONES REALES	0,00	0,00	0,00	0,00	0,00	0,00	0,00	
7 TRANSFERENCIAS DE CAPITAL	353,27	0,00	0,00	0,00	353,27	317,27	36,00	
8 ACTIVOS FINANCIEROS	1.183,49	0,00	0,00	0,00	1.183,49	14,36	1.169,13	
9 PASIVOS FINANCIEROS	0,00	0,00	0,00	0,00	0,00	0,00	0,00	
TOTAL:	59.361,76	1.481,41	0,00	9.715,39	51.127,78	11.549,61	39.578,17	

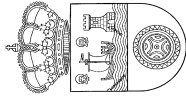


COMUNIDAD AUTÓNOMA DE CANTABRIA  
GASTOS PRESUPUESTARIOS DE EJERCICIOS CERRADOS  
DISTRIBUCIÓN POR CAPÍTULO

EJERCICIO	PRESUPUESTOS
CERRADOS	2019 Y ANTERIORES
FECHA CONTABLE	
DESDE	HASTA
01/01/2020	30/09/2020

Estado Contable: 23. Página 1 de 1

Moneda: MILES DE EUROS								
CAPÍTULO	OBLIGACIÓN SALDO INICIAL	RECTIFICACIÓN AUMENTO	RECTIFICACIÓN DISMINUCIÓN	TOTAL OBLIGACIONES	PAGO REALIZADO	PRESCRIPCIÓN	OBLIGACIÓN PENDIENTE	
1 GASTOS DE PERSONAL	104,05	0,00	0,00	104,05	104,05	0,00	0,00	
2 GASTOS CORRIENTES EN BIENES Y SERVICIOS	83.145,11	0,00	0,00	83.145,11	83.145,11	0,00	0,00	
3 GASTOS FINANCIEROS	1,36	0,00	0,00	1,36	1,36	0,00	0,00	
4 TRANSFERENCIAS CORRIENTES	105.362,00	0,00	0,00	105.362,00	95.197,88	0,00	10.164,12	
5 INGRESOS PATRIMONIALES	0,00	0,00	0,00	0,00	0,00	0,00	0,00	
6 INVERSIONES REALES	33.915,31	0,00	0,00	33.915,31	33.087,49	0,00	827,82	
7 TRANSFERENCIAS DE CAPITAL	68.244,09	0,00	0,00	68.244,09	40.559,18	0,00	27.684,91	
8 ACTIVOS FINANCIEROS.	12.201,04	0,00	0,00	12.201,04	34,23	0,00	12.166,81	
9 PASIVOS FINANCIEROS	0,00	0,00	0,00	0,00	0,00	0,00	0,00	
<b>TOTAL:</b>	<b>302.972,96</b>	<b>0,00</b>	<b>0,00</b>	<b>302.972,96</b>	<b>252.129,31</b>	<b>0,00</b>	<b>50.843,66</b>	




COMUNIDAD AUTÓNOMA DE CANTABRIA  
OPERACIONES NO PRESUPUESTARIAS  
DISTRIBUCIÓN POR AGRUPACIONES

EJERCICIO	PRESUPUESTO
2020	2020
FECHA CONTABLE	
DESDE	HASTA
01/01/2020	30/09/2020

Estado Contable: 24. Página 1 de 1

Moneda: MILES DE EUROS							
AGRUPACIÓN	SALDO INICIAL DEUDOR	SALDO INICIAL ACREEDOR	BAJAS Y PRESCRIPCIONES	PAGOS	COBROS	SALDO FINAL DEUDOR	SALDO FINAL ACREEDOR
10 DEUDORES	4.069,40	0,00	1,82	185.704,18	20.116,61	169.655,15	0,00
11 PARTIDAS PENDIENTES DE APLICACION (PAGOS)	0,00	0,00	0,00	251.868,94	240.783,44	11.085,50	0,00
20 ACREEDORES	0,00	57.127,09	0,00	312.240,59	614.895,13	0,00	359.781,62
21 PARTIDAS PENDIENTES DE APLICACION (COBROS)	0,00	870,33	0,00	4.572.959,13	4.585.222,56	0,00	13.133,76
23 SIN SALIDA MATERIAL DE FONDOS	0,00	0,00	0,00	1,87	1,87	0,00	0,00
50 MOVIMIENTOS INTERNOS TESORERIA	4.376,99	0,00	0,00	2.215.997,73	2.215.803,73	4.570,99	0,00
90 IMPUESTOS INDIRECTOS SOPORTADOS	-8,78	0,00	0,00	1.235,52	1.079,08	147,66	0,00
91 IMPUESTOS INDIRECTOS REPERCUTIDOS	0,00	147,94	0,00	1.603,62	1.911,87	0,00	456,19
TOTAL:	8.437,61	58.145,36	1,82	7.541.611,58	7.679.814,29	185.459,31	373.371,58



COMUNIDAD AUTONOMA DE CANTABRIA  
ESTADO DE FLUJOS DE EFECTIVO

EJERCICIO	PRESUPUESTO
CORRIENTE	2020
FECHA CONTABLE	
DESDE	HASTA
01/01/2020	30/09/2020

Estado Contable 25. Página: 1 de 1

EFFECTIVO Y ACTIVOS LIQUIDOS EQUIVALENTES AL EFECTIVO AL INICIO DEL EJERCICIO: .....		Moneda: MILES DE EUROS	207.495,73
<b>I. FLUJOS DE EFECTIVO DE LAS ACTIVIDADES DE GESTION</b>			
A) COBROS			
1. Ingresos trigutarios	2.136.233,42	B) PAGOS	2.036.755,41
2. Transferencias y subvenciones recibidas	1.178.364,93	7. Gastos de personal	757.946,80
3. Ventas netas y prestaciones de servicios	634.248,66	8. Transferencias y subvenciones concedidas	580.389,66
4. Gestión de recursos recaudados por cuenta de otros entes	11.626,25	9. Aprovisionamiento	0,00
5. Intereses y dividendos cobrados	0,00	10. Otros gastos de gestión	507.279,90
6. Otros cobros	254,35	11. Gestión de recursos recaudados por cuenta de otros entes	0,00
	311.739,23	12. Intereses pagados	25.785,67
		13. Otros pagos	165.353,39
		Flujos netos de efectivo por actividades de gestión (A-B)	99.478,00
<b>II. FLUJOS DE EFECTIVO DE LAS ACTIVIDADES DE INVERSION</b>			
C) COBROS			
1. Venta de inversiones reales	233,43	D) PAGOS	97.725,14
2. Venta de activos financieros	65,47	5. Compra de inversiones reales	83.107,94
3. Otros cobros de las actividades de inversión	165,61	6. Compra de activos financieros	12.005,74
4. Unidad de actividad	2,35	7. Otros pagos de las actividades de inversión	2.611,47
	0,00	8. Unidad de actividad	0,00
		Flujos netos de efectivo por actividades de inversión (C-D)	-97.491,72
<b>III. FLUJOS DE EFECTIVO DE LAS ACTIVIDADES DE FINANCIACION</b>			
E) Aumentos en el patrimonio			
G) Cobros por emisión de pasivos financieros	0,00	F) Pagos a la entidad o entidades propietarias	0,00
	449.948,81	H) Pagos por reembolso de pasivos financieros	343.830,86
		Flujos netos de efectivo por actividades de financiación (E-F+G-H)	106.117,94
<b>IV. FLUJOS DE EFECTIVO PENDIENTES DE CLASIFICAR</b>			
I) Cobros pendientes de clasificar	12.263,43	J) Pagos pendientes de clasificar	25.499,63
		Flujos netos de efectivo pendientes de clasificar (I-J)	-13.236,20
<b>V. EFECTO DE LAS VARIACIONES DE LOS TIPOS DE CAMBIO</b>			
INCREMENTO/DISMINUCIÓN NETA DEL EFECTIVO Y ACTIVOS LIQUIDOS EQUIVALENTES AL EFECTIVO (I+II+III+IV+V)			94.868,03
EFFECTIVO Y ACTIVOS LIQUIDOS EQUIVALENTES AL EFECTIVO AL FINAL DEL PERIODO: .....			302.363,76



COMUNIDAD AUTÓNOMA DE CANTABRIA  
SITUACIÓN DE LA DEUDA Y PRÉSTAMOS EN CIRCULACIÓN

EJERCICIO	PRESUPUESTO
CORRIENTE	2020
FECHA CONTABLE	
DESDE	HASTA
01/01/2020	30/09/2020

Estado Contable 26. Página: 1 de 1

Moneda: MILES DE EUROS					
	SALDO VIVO EN CIRCULACIÓN AL COMIENZO DEL EJERCICIO (1)	AMORTIZACIONES (2)	PROGRAMA ANUAL DE ENDEUDAMIENTO (3)	ENDEUDAMIENTO NETO (4) = (3) - (2)	SALDO VIVO EN CIRCULACIÓN AL FINAL DEL PERIODO (5) = (1) + (4)
DEUDA PÚBLICA (A)					
EMISIONES A CORTO PLAZO (B)					
En euros					
En monedas distintas del euro					
EMISIONES A LARGO PLAZO (C)					
En euros	0,00	0,00	0,00	0,00	0,00
En monedas distintas del euro					
TOTAL DEUDA PÚBLICA (A)	0,00	0,00	0,00	0,00	0,00
PRÉSTAMOS (A) (D)					
PRÉSTAMOS A CORTO PLAZO					
En euros	0,00	100.000,00	250.000,00	150.000,00	150.000,00
En monedas distintas del euro					
PRÉSTAMOS A LARGO PLAZO					
En euros	3.006.033,33	342.914,02	447.834,24	104.920,22	3.110.953,54
En monedas distintas del euro					
TOTAL PRÉSTAMOS (A) (D)	3.006.033,33	442.914,02	697.834,24	254.920,22	3.260.953,54
TOTAL DEUDA VIVA	3.006.033,33	442.914,02	697.834,24	254.920,22	3.260.953,54

(A) Cambio de criterio: a partir del ejercicio 2014 se incluyen los préstamos recibidos de entes del Sector Público.

(B) Valorados por el nominal.

(C) Valorada a precio de reembolso.

(D) En caso de pólizas de crédito se consignará exclusivamente la información relativa al saldo vivo al comienzo y final del período, así como de las emisiones y amortizaciones producidas durante el mismo. La información remitida se referirá únicamente a la cuantía dispuesta y no refleja la parte que no ha sido dispuesta de la póliza de crédito.



