

PROYECTO DE PRESUPUESTOS GENERALES DE LA COMUNIDAD AUTÓNOMA DE CANTABRIA

MEMORIA DE PRESENTACIÓN AL PARLAMENTO DE CANTABRIA **2021**



GOBIERNO
de
CANTABRIA

ÍNDICE

• Introducción.....	7
• Presupuesto Consolidado	15
• Estructura de los Presupuestos.....	21
• Estructura del Presupuesto de Ingresos.....	29
• Estructura del Presupuesto de Gastos	35
• Estructura Orgánica.....	39
• Estructura Funcional	63
• Estructura Económica	87
• Organismos Autónomos.....	101
• Sector Público Empresarial, Fundacional y otros entes del Sector Público Institucional	107
• Anexo I. Memoria de Beneficios Fiscales	129
• Anexo II. Ajustes SEC 95 al Saldo Presupuestario No Financiero	187

INTRODUCCIÓN

El Estatuto de Autonomía de Cantabria, en su artículo 56, dispone que corresponde al Gobierno la elaboración y aplicación del presupuesto de la Comunidad Autónoma de Cantabria, añadiendo que será único, tendrá carácter anual e incluirá la totalidad de los gastos e ingresos de la Comunidad Autónoma y de los organismos oficiales y entidades dependientes de la misma, e igualmente se consignarán en él los beneficios fiscales que afecten a los tributos atribuidos a la Comunidad.

El Presupuesto, además de un medio de control contable y de seguimiento de la actividad financiera, es el instrumento del que se sirve el Gobierno para concretar las actuaciones encaminadas a la consecución de los objetivos definidos por la política económica de este y que, circunscritos a un ámbito territorial, se orientan a satisfacer las necesidades demandadas por esa sociedad y a mejorar el bienestar de sus ciudadanos.

La situación de emergencia sanitaria declarada como consecuencia de los efectos devastadores de la COVID-19 marcan el carácter de los presupuestos del ejercicio 2021, que pretenden ser un instrumento de ayuda a esta Comunidad Autónoma para salir lo antes posible de la crisis sanitaria, económica y social en la que nos hayamos sumergidos.

Con ese mismo objetivo, y tras la decisión de aplicación por parte de la Comisión Europea de la cláusula general de salvaguarda del Pacto de Estabilidad y Crecimiento en 2020, que se prorrogará en 2021 y permite a los Estados miembro dejar en suspenso la senda de consolidación fiscal aprobada antes de la crisis, el 6 de octubre de 2020, el Gobierno de España ha aprobado suspender las reglas fiscales en 2020 y 2021. Esto supone suspender la senda y los objetivos de estabilidad presupuestaria aprobados por el Gobierno en febrero y que, a fecha de hoy, en plena crisis sanitaria y económica, han quedado desfasados.

El objetivo perseguido por el Gobierno de España con esta medida es, sin duda, poner a disposición de las administraciones públicas todas las herramientas posibles para hacer frente a la situación de emergencia sanitaria que permita la recuperación social y económica. Esta decisión extraordinaria, que supone la suspensión de las reglas fiscales para 2020 y 2021, ha dotado a la Comunidad Autónoma de Cantabria del margen necesario para colaborar con la reconstrucción económica y social que la crisis por la COVID-19 ha provocado en todos los sectores.

Es importante señalar que, sin perjuicio de la suspensión de los objetivos para 2021, desde el Ministerio de Hacienda se han establecido unas tasas de referencia del déficit, que servirán de guía y permitirán el funcionamiento presupuestario ordinario de los ejercicios 2020 y 2021. En concreto, para el ejercicio 2021, la tasa de referencia del déficit público se sitúa en el 2,2% del PIB. Los tres elementos que se han tenido en cuenta para establecer este déficit de referencia son los siguientes:

- La consolidación del déficit previsto para este ejercicio que podría situarse en el 0,6% del

PIB.

- El Fondo COVID-19 (1,4% del PIB) abonado en 2020.
- El 0,2% de menor financiación global que arroja el sistema de financiación.

Por otra parte, el Estado asumirá la mitad del déficit estimado para el ejercicio 2021 del conjunto de las Comunidades Autónomas, lo que reduciría la tasa de referencia de déficit de las comunidades autónomas al 1,1% del PIB.

Esta es la tasa de referencia de déficit que Cantabria ha utilizado como base para la aprobación del techo de gasto para 2021, que permite a nuestra comunidad autónoma contar con los recursos necesarios para afrontar la crisis actual y abordarla en todos sus ámbitos en el ejercicio 2021. Así, durante el próximo ejercicio, Cantabria se fija el cumplimiento de la tasa de referencia marcada por el Estado, que además de contribuir a la recuperación de la crisis, permitirá el funcionamiento ordinario del presupuesto tanto en el ejercicio 2020 como en el 2021. En ningún caso esta suspensión de las reglas fiscales supone la renuncia a una gestión basada en los principios de eficacia, eficiencia y responsabilidad en el gasto público.

Por lo expuesto, el presupuesto de la Comunidad Autónoma de Cantabria para el año 2021 se configura como la herramienta fundamental que contribuirá a la recuperación económica y social provocada por la crisis sanitaria causada por el coronavirus COVID-19 en nuestra comunidad.

Otro de los aspectos a tener en cuenta es el referido a las entregas a cuenta del Sistema de Financiación Autonómico. Tal y como se informó en Comité de Política Fiscal y Financiera de las comunidades autónomas, la caída de ingresos derivado de la pandemia no ha tenido impacto en los recursos del sistema de financiación y, por tanto, las entregas a cuenta para 2021 se situarán en un nivel similar al de 2020, con la finalidad de que las comunidades autónomas tengan los recursos suficientes para atender a sus necesidades de gasto.

En el ámbito de la Comunidad Autónoma de Cantabria, los importes de las entregas a cuenta de los recursos del Sistema de Financiación del ejercicio 2021 y de la previsión de la liquidación definitiva de dicho sistema para el año 2019 fueron comunicados el pasado 5 de octubre de 2020 y ascienden a un total de 1.823.116.150 € y 73.270.220 € respectivamente, siendo la cifra total de 1.896.386.370 €. Por lo que se refiere en exclusiva a los datos de las entregas a cuenta, en comparación con el ejercicio 2020, estas suponen una minoración del 1,2%, lo que demuestra el esfuerzo del Estado en el mantenimiento de las mismas para el ejercicio 2021. En cuanto a la liquidación del ejercicio 2019, esta se ha visto reducida en un 28,88%, ya que la liquidación del ejercicio 2018 ascendió a 103.029.050 €. Por lo tanto, la diferencia global de los importes de las entregas a cuenta y la liquidación para los ejercicios 2020 y 2021, se ha visto minorada en un 2,64%.

El Presupuesto total de 2021 asciende a 3.076.362.511 €, lo que supone un incremento del 6,6 % respecto a 2020. No obstante el Gasto no financiero asciende a 2.642.673.946 €, lo que supone un 7,46 % respecto a 2020.

Las principales características de este Proyecto de Presupuestos Generales para Cantabria son:

- Expansivo y con un doble objetivo: apoyar el tejido productivo y fortalecer el estado del bienestar.
- Necesarios para la reconstrucción de la Comunidad Autónoma, dando respuesta a las necesidades surgidas como consecuencia de la pandemia.
- Responsable porque cumple la tasa de referencia de déficit del 1,1 % PIB.
- Refuerza los servicios públicos fundamentales (Sanidad, Educación y Dependencia).
- Canaliza los fondos europeos que se recibirán en 2021.
- Incluye medidas para paliar la crisis sanitaria, económica y social causada por la COVID-19.

El objeto de la presente memoria es facilitar la comprensión del Proyecto de Ley de Presupuestos para el año 2021. Para ello, se especifica la estructura del presupuesto de ingresos y de gastos atendiendo a su clasificación orgánica, económica y de distribución por políticas de gasto, así como los programas que lo integran.

Adicionalmente, se presenta un capítulo dedicado al resto del Sector Público Autonómico con presupuestos estimativos y el de todos los entes pertenecientes al Sector Público Autonómico con presupuestos limitativos. En ambos casos, se presentan los datos presupuestarios agregados.

Una importante novedad a reseñar es la elaboración, por primera vez en la Comunidad Autónoma de Cantabria, de un Plan Presupuestario para el ejercicio siguiente. Su elaboración ha estado condicionada a la situación de emergencia sanitaria generada por la COVID-19. En el citado Plan, se indica que dada la elevada incertidumbre y complejidad de la situación, la Comunidad Autónoma de Cantabria ha decidido, por prudencia, adherirse a las previsiones establecidas para el conjunto de la economía en el Escenario Macroeconómico del Plan Presupuestario 2021 del Reino de España presentado por el Gobierno de España y enviado a la Comisión Europea el 15 de octubre.

En la parte final del documento, se incluyen dos anexos, el primero incluye una memoria explicativa del cálculo de los Beneficios Fiscales para 2021 (Anexo I), y la segunda contiene información sobre los ajustes del saldo no financiero que permiten evaluar el déficit (necesidad de financiación) en términos de contabilidad nacional, haciéndolo compatible tanto a nivel nacional como supranacional con el resto de los estados miembros de la Unión Europea.

MODIFICACIONES ORGANIZATIVAS O PRESUPUESTARIAS INTRODUCIDAS EN LOS PRESUPUESTOS GENERALES DE LA COMUNIDAD AUTÓNOMA DE CANTABRIA PARA 2021.

En el ejercicio 2021, en la vertiente de **gastos presupuestarios**, con respecto a la estructura organizativa del presupuesto aprobado para el ejercicio 2020 (Ley 4/2019, de 23 de diciembre, de Presupuestos Generales de la Comunidad Autónoma de Cantabria para el 2020), no se produce ningún cambio organizativo ni de distribución de competencias, por lo que se mantienen los mismos órganos directivos y los mismos programas presupuestarios.

En cuanto a las modificaciones presupuestarias introducidas este año en la Ley, habría que mencionar la creación de una partida presupuestaria “COVID-19” en el programa 929M “Imprevistos y Funciones No Clasificadas”, que tiene por objeto cubrir los posibles gastos directos e indirectos derivados de la emergencia sanitaria, social y económica que esta enfermedad pueda causar en el ejercicio 2021 en la Comunidad Autónoma de Cantabria. De este modo, se da cumplimiento a lo dispuesto en el artículo 12 de la Orden HAC/22/2020, de 10 de julio, por la que se dictan las Normas para la elaboración de los Presupuestos Generales de la Comunidad Autónoma de Cantabria para el año 2021.

Por último, destacar que el articulado de la Ley de Presupuestos vuelve a recoger una Disposición Transitoria para permitir, durante el año 2021, realizar las adaptaciones presupuestarias necesarias en caso de la correcta constitución del Consejo de la Juventud. En el mismo sentido se recoge para la Sociedad Regional de Educación, S.L.

En cuanto a los **ingresos presupuestarios**, tal y como se ha indicado con anterioridad, los importes de las entregas a cuenta de los recursos del Sistema de Financiación del ejercicio 2021 y de la previsión de la liquidación definitiva de dicho sistema para el año 2019 fueron comunicados el pasado 5 de octubre de 2020 y ascienden a un total de 1.896.386.370 €, lo que supone un incremento del 2,1% respecto a las entregas a cuenta del año 2020.

El cuadro con los importes de las entregas a cuenta del SFA para el ejercicio 2021 es el siguiente:

Entregas a cuenta Sistemas de Financiación Autonómica 2021	Entregas a cuenta 2021 (miles euros)
Tarifa autonómica IRPF	562.521,17
Impuesto sobre el Valor añadido	515.551,41
Impuesto especial sobre el alcohol y Bebidas Derivadas	6.445,53
Impuesto especial sobre Productos intermedios	182,81
Impuesto especial sobre la Cerveza	2.412,56

Impuesto especial sobre las Labores del Tabaco	55.265,48
Impuesto especial sobre Hidrocarburos	120.651,04
Impuesto especial sobre la Electricidad	23.791,28
Transferencia del Fondo de Garantía	46.170,17
Fondo de Suficiencia Global	509.240,58
Reintegro de aplazamiento 204 mensualidades	-19.115,88
TOTAL SFA	1.823.116,15

En cuanto a la previsión de liquidación de 2019, los datos remitidos por el Ministerio son los siguientes:

Previsión de liquidación 2019	(miles euros)
Tarifa autonómica IRPF	18.673,61
Impuesto sobre el Valor añadido	-15.406,05
Impuestos especiales	-9.359,52
Transferencia del Fondo de Garantía de Servicios Públicos Fundamentales	30.132,70
Fondo de Suficiencia Global	-3.930,11
Fondos de Convergencia Autonómica	53.159,60
TOTAL LIQUIDACIÓN 2019	73.270,22

En conclusión, la cantidad global de ingresos presupuestados por los diferentes epígrafes de las entregas a cuenta (más liquidación del 2019) del SFA asciende a un total de 1.896.386.370 €.

En cuanto al **Sector Público Institucional** de la Comunidad Autónoma de Cantabria, hay que mencionar como novedad la creación de la “Sociedad Regional de Educación, S.L.”, dependiente de la Consejería de Educación, Formación Profesional y Turismo. La misma es el resultado de la modificación estructural societaria consistente en la escisión parcial de la sociedad mercantil autonómica “Sociedad Regional de Educación, Cultura y Deporte, S.L”, en los términos del acuerdo social de esta por el que se traspasa en bloque, por sucesión universal, parte de su patrimonio a la nueva Sociedad.

Por último y por lo que se refiere al ente de derecho público Consejo de la Juventud de Cantabria, creado recientemente por la Ley de Cantabria 1/2019, de 14 de febrero, el Consejo está obligado a presentar ante la Consejería competente en materia de Juventud el anteproyecto de Presupuestos a fin de ser incluido en el anteproyecto de Ley de Presupuestos Generales de Cantabria. Dado que los órganos encargados de proponer y aprobar este anteproyecto de Presupuestos Generales del Consejo para el ejercicio 2021 no están aún constituidos a fecha de presentación de la presente memoria, desde la Consejería competente en materia de Juventud se han habilitado dos créditos presupuestarios en la

Dirección General de Juventud para consignar los previsibles ingresos presupuestarios que requerirá el Consejo para su normal funcionamiento durante el 2021.

Esta incidencia presupuestaria (no inclusión del proyecto de Presupuestos del Consejo en los Presupuestos Generales de Cantabria para 2021) queda reflejada en la Disposición Transitoria segunda del Proyecto de articulado de Ley de Presupuestos Generales de Cantabria para 2021, que permitirá durante la citada anualidad la aprobación del Presupuesto del Consejo con el ejercicio presupuestario ya iniciado.

PRESUPUESTO CONSOLIDADO

PRESUPUESTO CONSOLIDADO

Los Presupuestos Generales de la Comunidad Autónoma de Cantabria están integrados por la totalidad de los ingresos y gastos de la Administración General de la Comunidad y de los diferentes entes del Sector Público Institucional de la Comunidad Autónoma de Cantabria, salvo la Universidad de Cantabria que, en base al principio de Autonomía Universitaria, presenta sus Presupuestos de forma independiente.

Este conjunto de ingresos y gastos, pertenecientes a todos y cada uno de los diversos agentes que integran el Sector Público Autonómico, constituye un sistema de interrelaciones financieras que es preciso depurar para obtener una visión agregada de los mismos que refleje la realidad de los ingresos y gastos públicos.

Esta realidad conlleva eliminar, mediante la técnica de la consolidación, las transferencias entre agentes integrados en los Presupuestos Generales, lo que nos permite obtener una visión exacta y global del volumen de ingresos y gastos aprobados en el Presupuesto. El Presupuesto Consolidado de la Comunidad Autónoma de Cantabria para el ejercicio 2021 asciende a 3.078.036.808 € lo que representa 6,57 % de incremento con respecto al ejercicio precedente.

Este Presupuesto integra:

- El Presupuesto de la Administración General, del que forman parte el Parlamento de Cantabria, las Consejerías, el organismo autónomo Servicio Cántabro de Salud (Sección 11), el organismo autónomo Servicio Cántabro de Empleo (Sección 13), la Deuda Pública (Sección 14), el organismo autónomo Instituto Cántabro de Seguridad y Salud en el Trabajo (Sección 15), el organismo autónomo Instituto Cántabro de Servicios Sociales (Sección 16) y el organismo autónomo Servicio de Emergencias de Cantabria (Sección 17).
- El Presupuesto del organismo autónomo Centro de Estudios de la Administración Pública Regional de Cantabria, que incluye el de la Escuela Regional de Policía Local y el de la Escuela Regional de Protección Civil.
- El Presupuesto del organismo autónomo Centro de Investigación del Medio Ambiente.
- El Presupuesto del organismo autónomo Oficina de Calidad Alimentaria.
- El Presupuesto del organismo autónomo Instituto Cántabro de Estadística.
- El Presupuesto de la Agencia Cántabra de Administración Tributaria.

A continuación, se incluye el Presupuesto Consolidado de Ingresos, distinguiendo operaciones corrientes de operaciones de capital, así como las operaciones financieras, y el Presupuesto Consolidado de Gastos, que distingue a su vez las diferentes secciones presupuestarias.

PRESUPUESTO CONSOLIDADO DE INGRESOS

CAPÍTULO	ADMINISTRACIÓN AUTONÓMICA	ADMINISTRACIÓN INSTITUCIONAL	SUMA	OPERACIONES INTERNAS	CONSOLIDADO
I. IMPUESTOS DIRECTOS Y C.SOCIALES	615.921.170		615.921.170		615.921.170
II. IMPUESTOS INDIRECTOS	894.762.553		894.762.553		894.762.553
III. TASAS, P. PÚBLICOS Y OTROS INGRESOS	75.068.945	47.100	75.116.045		75.116.045
IV. TRANSFERENCIAS CORRIENTES	834.976.344	15.048.303	850.024.647	14.519.501	835.505.146
V. INGRESOS PATRIMONIALES	5.397.164	4.717	5.401.881		5.401.881
OPERACIONES CORRIENTES	2.426.126.176	15.100.120	2.441.226.296	14.519.501	2.426.706.795
VI. ENAJENACIÓN DE INVERSIONES REALES	1.124.079		1.124.079		1.124.079
VII. TRANSFERENCIAS DE CAPITAL	63.888.900	2.084.118	65.973.018	2.084.118	63.888.900
OPERACIONES DE CAPITAL	65.012.979	2.084.118	67.097.097	2.084.118	65.012.979
VIII. ACTIVOS FINANCIEROS	765.000	1.093.678	1.858.678		1.858.678
IX. PASIVOS FINANCIEROS	584.458.356		584.458.356		584.458.356
OPERACIONES FINANCIERAS	585.223.356	1.093.678	586.317.034		586.317.034
TOTAL INGRESOS	3.076.362.511	18.277.916	3.094.640.427	16.603.619	3.078.036.808

PRESUPUESTO CONSOLIDADO DE GASTOS

CAPÍTULO/ SECCIÓN	CAPÍTULO I	CAPÍTULO II	CAPÍTULO III	CAPÍTULO IV	OPERACIONES CORRIENTES	FONDO DE CONTINGENCIA	CAPÍTULO VI	CAPÍTULO VII	OPERACIONES DE CAPITAL	CAPÍTULO VIII	CAPÍTULO IX	OPERACIONES FINANCIERAS	TOTAL
01	4.221.050	1.494.720		1.894.700	7.610.470		358.000		358.000	55.000		55.000	8.023.470
02	57.546.438	17.224.108		21.475.394	96.245.940		16.404.163	736.000	17.340.163	597.000		597.000	114.183.103
03	10.025.796	7.449.293	13.897	94.852.474	112.341.460		14.263.327	12.433.689	26.697.016	3.000	918.084	921.084	139.959.560
04	19.221.102	34.691.086	5.000	329.750	54.246.938		77.696.729	12.689.351	90.386.080				144.633.018
05	41.754.907	46.127.359	11.000	9.838.441	97.731.707		14.556.536	28.935.570	43.492.106	10.000		10.000	141.233.813
06	14.458.724	14.223.622	1.500	2.561.748	31.245.594	1.000.000	2.362.895	4.525.000	6.887.895	15.000		15.000	39.148.489
07	5.719.181	1.617.166	5.000	15.067.658	22.409.005		2.171.891	7.407.459	9.579.350				31.988.355
09	359.610.694	51.078.835	3.000	99.437.612	510.130.141		19.851.988	9.679.000	29.530.988	7.150.000		7.150.000	546.811.129
10	14.504.276	5.227.637	100	3.225.993	22.958.006		2.828.800	110.000	2.938.800				25.896.806
11	469.995.729	310.595.864	320.000	174.017.360	954.928.953		15.802.485		15.802.485				970.731.438
12	7.084.679	3.178.527	1.285.635	10.461.868	22.010.709		6.891.634	51.187.584	58.079.218		9.608.005	9.608.005	89.697.932
13	9.364.583	2.402.889	3.000	86.110.358	97.880.830		1.310.500	855.000	2.165.500				100.046.330
14		33.200	59.526.800		59.560.000						415.342.476	415.342.476	474.902.476
15	1.361.124	399.070		598.682	2.358.876		288.157	240.000	528.157				2.887.033
16	42.616.220	14.687.443	2.500	179.363.992	236.670.155		1.770.400	35.000	1.805.400	50.000		50.000	238.525.555
17	7.364.051	1.224.250			8.588.301		780.000		780.000				9.368.301
TOTAL	1.064.848.554	511.655.069	61.177.432	699.236.030	2.336.917.085	1.000.000	177.537.505	128.833.653	306.371.158	7.880.000	425.868.565	433.748.565	3.078.036.808

ESTRUCTURA DE LOS PRESUPUESTOS

ESTRUCTURA GENERAL DEL PRESUPUESTO DE INGRESOS

El presupuesto de ingresos constituye la expresión cifrada, conjunta y sistemática de los derechos a liquidar durante el ejercicio por cada uno de los órganos y entidades que forman parte del Sector Público y se estructura por categorías económicas. Los recursos incluidos en el Presupuesto de Ingresos se clasifican atendiendo a un criterio económico, agrupándose en operaciones corrientes, operaciones de capital y operaciones financieras.

Las Operaciones o Ingresos Corrientes son la suma de los cinco primeros capítulos del Presupuesto que, por este orden, recogen el capítulo I, Impuestos Directos y Cotizaciones Sociales; capítulo II, Impuestos Indirectos; capítulo III, Tasas, Precios Públicos y Otros Ingresos; capítulo IV, Transferencias Corrientes y capítulo V, Ingresos Patrimoniales. Las Operaciones o Ingresos de Capital agrupan los ingresos obtenidos por los capítulos VI, Enajenación de Inversiones Reales y VII, Transferencias de Capital. Las Operaciones o Ingresos Financieros son la suma de los capítulos VIII, Activos Financieros y IX, Pasivos Financieros.

La clasificación económica pormenoriza los recursos incluidos en cada uno de dichos capítulos mediante su división en artículos, que, a su vez, se subdividen en conceptos. Los distintos conceptos, agrupados por cada uno de los capítulos de acuerdo con su naturaleza económica, son los que se describen a continuación:

CAPÍTULO I.- IMPUESTOS DIRECTOS Y COTIZACIONES SOCIALES

Se incluyen en este capítulo todo tipo de recursos exigidos sin contraprestación cuyo hecho imponible esté constituido por negocios, actos o hechos de naturaleza jurídica o económica, que pongan de manifiesto la capacidad contributiva del sujeto pasivo, como consecuencia de la posesión de un patrimonio o la obtención de renta.

Cotizaciones obligatorias de empleadores y trabajadores a los sistemas de previsión social.

CAPÍTULO II.- IMPUESTOS INDIRECTOS

Se incluyen en este capítulo todo tipo de recursos exigidos sin contraprestación cuyo hecho imponible esté constituido por negocios, actos o hechos de naturaleza jurídica o económica, que pongan de manifiesto la capacidad contributiva del sujeto pasivo, como consecuencia de la circulación de los bienes o el gasto de la renta.

CAPÍTULO III.- TASAS, PRECIOS PÚBLICOS Y OTROS INGRESOS

En este capítulo se recogen los ingresos derivados de la prestación de servicios o de la realización de actividades en régimen de derecho público, que se refieran, afecten o beneficien a los sujetos pasivos.

Se incluyen además las contraprestaciones pecuniarias obtenidas por la utilización privativa o aprovechamiento especial del dominio público; por la prestación de servicios o realización de actividades en régimen de derecho público; los ingresos procedentes de prestación de servicios que no tengan la consideración de precios públicos; los reintegros de operaciones corrientes y otros.

CAPÍTULO IV.- TRANSFERENCIAS CORRIENTES

En este capítulo se registran los recursos, condicionados o no, recibidos por la Comunidad Autónoma de Cantabria, y que se destinan a financiar operaciones corrientes.

CAPÍTULO V.- INGRESOS PATRIMONIALES

Recoge los ingresos procedentes de rentas de la propiedad o patrimonio, dividendos, así como los derivados de actividades realizadas en régimen de derecho privado.

CAPÍTULO VI.- ENAJENACIÓN DE INVERSIONES REALES

Comprende los ingresos derivados de la venta de bienes de capital.

CAPÍTULO VII.- TRANSFERENCIAS DE CAPITAL

Este capítulo recoge los recursos, condicionados o no, recibidos por la Comunidad Autónoma de Cantabria sin contrapartida directa y que se destinan a financiar operaciones de capital.

CAPÍTULO VIII.- ACTIVOS FINANCIEROS

Recoge este capítulo los ingresos derivados de enajenación de activos financieros, así como los ingresos procedentes de reintegros de préstamos concedidos, reintegros de depósitos, fianzas constituidas y activos líquidos incorporables.

CAPÍTULO IX.- PASIVOS FINANCIEROS

Recoge este capítulo los ingresos obtenidos por la emisión de deuda y la obtención de préstamos tanto en el interior como en el exterior, en moneda nacional o extranjera, a corto o largo plazo.

ESTRUCTURA GENERAL DEL PRESUPUESTO DE GASTOS

El Presupuesto de la Comunidad Autónoma de Cantabria constituye la expresión cuantificada, conjunta y sistemática, de las obligaciones que, como máximo, podrá reconocer la Comunidad Autónoma y sus Entidades Públicas. Por lo tanto, así como los derechos a liquidar durante el ejercicio constituyen una previsión, los estados de gastos cifran un límite máximo de reconocimiento de obligaciones. Los créditos incluidos en el estado de gastos del Presupuesto, se clasifican atendiendo a un triple criterio:

- Las finalidades u objetivos que se pretenden conseguir.
- El agente responsable de la gestión y administración.
- La naturaleza económica de los gastos.

De acuerdo con esta configuración el estado de gastos del Presupuesto atiende a una clasificación por programas, orgánica y económica:

- Estructura por programas.
- Estructura orgánica.
- Estructura económica.

La *estructura por programas* clasifica los gastos en base a la naturaleza de las actividades a realizar y en función de los objetivos que se pretenden conseguir acordes con los contenidos de las políticas de gasto que delimitan y concretan las distintas áreas de actuación. Esta clasificación articula y ordena las prioridades plasmadas en los Presupuestos para 2021, que son fiel reflejo de las Políticas diseñadas por el Gobierno, desde una perspectiva de delimitación de los objetivos, así como desde la evaluación debidamente justificada y razonada de los recursos necesarios para la consecución de los mismos. La clasificación principal del presupuesto de gastos es la denominada ***clasificación por programas***. Los programas de gasto se agregan en grupos de programas, políticas de gasto y áreas de gasto, lo que permitirá agrupar los créditos presupuestarios atendiendo a los objetivos a conseguir.

La estructura por programas se articula partiendo de las ÁREAS DE GASTO que integran el conjunto de POLÍTICAS DE GASTO, las cuales se desagregan en GRUPOS DE PROGRAMAS que finalmente se distribuyen en los PROGRAMAS DE GASTO.

Dentro de la estructura por programas, se diferencian aquellos de carácter finalista de los programas instrumentales o de apoyo, y los de gestión. Son programas finalistas aquellos a los que se puede asignar objetivos cuantificables e indicadores de ejecución mensurables. Los objetivos se expresarán en unidades físicas cuando ello sea posible lo que, unido al establecimiento de oportunos indicadores, permitirá efectuar un seguimiento de su grado de realización durante el ejercicio presupuestario. Son programas instrumentales o de apoyo y de gestión, aquellos que tienen por objeto alguna de las

siguientes finalidades: la administración de los recursos necesarios para la ejecución de actividades generales de ordenación, regulación y planificación; la ejecución de una actividad que se perfecciona por su propia realización, sin que sea posible proceder a una cuantificación material de sus objetivos; o el apoyo a un programa finalista. Esta diferenciación se establece en el cuarto carácter del código de programas añadiendo una letra mayúscula. Las letras desde la <A> a la <L> identifican los programas finalistas y las letras desde la <M> a la <Z> los instrumentales y de gestión.

Los Presupuestos están confeccionados sobre la base de las Políticas de Gasto que agrupan el conjunto de Programas de Gasto, cuyo desarrollo y ejecución corresponde a los distintos Centros Gestores y demás Organismos que integran la Administración de la Comunidad Autónoma de Cantabria.

Con independencia de los créditos presupuestarios asignados a cada uno de los Programas de gasto, estos se organizan por Secciones que se corresponden con los Departamentos o Consejerías en que se estructura la organización de la Comunidad Autónoma, a las que se asignan los distintos programas que integran su presupuesto de gastos. A su vez, dentro de cada Sección los gastos se clasifican orgánicamente en Servicios, identificando de esta manera los Centros Gestores, definidos como aquellas unidades con diferenciación presupuestaria que participan en la gestión de los gastos.

Así, los Programas de Gasto, atendiendo a la **clasificación orgánica**, se encuadran en las siguientes Secciones:

Sección 01: Parlamento de Cantabria.

Sección 02: Consejería de Presidencia, Interior, Justicia y Acción Exterior.

Sección 03: Consejería de Universidades, Igualdad, Cultura y Deporte.

Sección 04: Consejería de Obras Públicas, Ordenación del Territorio y Urbanismo.

Sección 05: Consejería de Desarrollo Rural, Ganadería, Pesca, Alimentación y Medio Ambiente.

Sección 06: Consejería de Economía y Hacienda.

Sección 07: Consejería de Empleo y Políticas Sociales.

Sección 09: Consejería de Educación, Formación Profesional y Turismo.

Sección 10: Consejería de Sanidad.

Sección 11: Servicio Cántabro de Salud (SCS).

Sección 12: Consejería de Innovación, Industria, Transporte y Comercio.

Sección 13: Servicio Cántabro de Empleo (SCE).

Sección 14: Deuda Pública.

Sección 15: Instituto Cántabro de Seguridad y Salud en el Trabajo (ICSST).

Sección 16: Instituto Cántabro de Servicios Sociales (ICASS).

Sección 17: Servicio de Emergencias de Cantabria (SEMCA).

La *clasificación orgánica*, permite atribuir a cada Centro Gestor la realización del gasto. Las dotaciones consignadas en los programas de gasto se distribuyen por Centros Gestores, entendiendo por tales aquellas unidades orgánicas con diferenciación presupuestaria que participan en la gestión del gasto.

La estructura general del Presupuesto de Gastos se organiza, finalmente, conforme al criterio de *clasificación económica*, de tal forma que los créditos incluidos en los estados de gastos se ordenan atendiendo a la naturaleza económica del gasto en una clasificación por capítulos, que se desagregan en artículos, éstos a su vez en conceptos y, cada uno de estos, en subconceptos. Con esta clasificación se ofrece información pormenorizada sobre las materias en que se concreta el gasto; es decir, si el gasto se materializa en un pago al personal, unos gastos financieros, una transferencia o un gasto de inversión. La clasificación por categorías económicas se detalla a continuación referida a nivel de capítulos y teniendo en cuenta que, como queda dicho, la clasificación económica se desglosa a su vez en artículos, conceptos y subconceptos.

CAPÍTULO I.- GASTOS DE PERSONAL

Se aplicarán en este capítulo los gastos ocasionados por todo tipo de retribuciones e indemnizaciones a satisfacer por los Entes del Sector Público Administrativo de la Comunidad Autónoma de Cantabria a todo su personal por razón del trabajo realizado, así como las cotizaciones obligatorias a la Seguridad Social y a las Entidades gestoras del sistema de previsión de su personal; las prestaciones sociales y los gastos de naturaleza social efectuados en cumplimiento de las disposiciones vigentes con destino al personal referido.

CAPÍTULO II.- GASTOS CORRIENTES EN BIENES Y SERVICIOS

Este capítulo comprende los gastos en bienes y servicios necesarios para el ejercicio de las actividades de los Entes del Sector Público Administrativo de la Comunidad Autónoma de Cantabria, que no produzcan un incremento del capital o del patrimonio público.

CAPÍTULO III.- GASTOS FINANCIEROS

Se incluye en este capítulo la carga financiera por intereses de todo tipo de deudas contraídas o asumidas por la Comunidad Autónoma de Cantabria, cualquiera que sea la forma en que se encuentren representadas, así como los gastos de emisión, modificación y cancelación de las deudas indicadas.

CAPÍTULO IV.- TRANSFERENCIAS CORRIENTES

Recoge los pagos, condicionados o no, efectuados en el ámbito de los Presupuestos Generales de la Comunidad Autónoma de Cantabria sin contrapartida directa por parte de los agentes receptores, los cuales destinan estos fondos a financiar operaciones corrientes.

CAPÍTULO V.- FONDO DE CONTINGENCIA Y OTROS IMPREVISTOS

Comprende este capítulo la dotación al Fondo de Contingencia de ejecución presupuestaria al que se refiere el artículo 31 de la Ley Orgánica 2/2012, de 27 de abril, de Estabilidad Presupuestaria y Sostenibilidad Financiera y el artículo 50 de la Ley 47/2003, de 26 de noviembre, General Presupuestaria, que tendrá como destino hacer frente durante el ejercicio presupuestario a necesidades inaplazables, de carácter no discrecional para las que no se hiciera en todo o en parte la adecuada dotación de crédito.

CAPÍTULO VI.- INVERSIONES REALES

Este capítulo comprende los gastos a realizar directamente por los Entes que conforman los Presupuestos Generales de la Comunidad Autónoma de Cantabria para cada ejercicio, destinados a la creación o adquisición de bienes o servicios de capital, así como los destinados a la adquisición de bienes de naturaleza inventariable necesarios para el funcionamiento operativo de los servicios y aquellos otros gastos de naturaleza inmaterial que tengan carácter amortizable.

CAPÍTULO VII.- TRANSFERENCIAS DE CAPITAL

Incluye los pagos, condicionados o no, efectuados sin contrapartida directa por parte de los agentes receptores, los cuales destinan estos fondos a financiar operaciones de capital.

CAPÍTULO VIII.- ACTIVOS FINANCIEROS

Comprende este capítulo los créditos destinados a la adquisición de activos financieros, que pueden estar representados en títulos valores, anotaciones en cuenta, contratos de préstamos, o cualquier otro documento que inicialmente los reconozca. Se incluyen en este capítulo las dotaciones fundacionales de Fundaciones del Sector Público Autonómico.

CAPÍTULO IX.- PASIVOS FINANCIEROS

Se incluye en este capítulo la amortización de deudas emitidas, contraídas o asumidas en el ámbito de los Presupuestos Generales de la Comunidad Autónoma de Cantabria, a corto y largo plazo, según su precio de reembolso.

ESTRUCTURA DEL PRESUPUESTO DE INGRESOS

Siguiendo la sistemática general expuesta en la presente memoria, se distribuye el Estado de Ingresos de los Presupuestos Generales para el año 2020, por categorías económicas, en los nueve capítulos siguientes:

CAPÍTULO 1.- Impuestos Directos y Cotizaciones Sociales.

CAPÍTULO 2.- Impuestos Indirectos.

CAPÍTULO 3.- Tasas, Precios Públicos y Otros Ingresos.

CAPÍTULO 4.- Transferencias Corrientes.

CAPÍTULO 5.- Ingresos Patrimoniales.

CAPÍTULO 6.- Enajenación de Inversiones Reales.

CAPÍTULO 7.- Transferencias de Capital.

CAPÍTULO 8.- Activos Financieros.

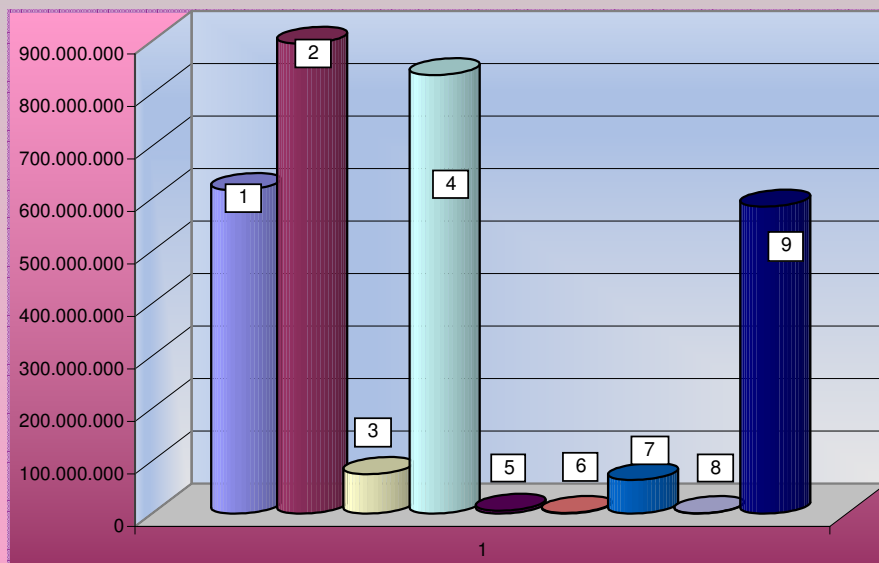
CAPÍTULO 9.- Pasivos Financieros.

A su vez, cada uno de los capítulos se desagrega en artículos y estos en conceptos, que a su vez se desagregan en subconceptos.

RESUMEN DE INGRESOS POR CAPÍTULO

Capítulo	Importe	%
1 IMPUESTOS DIRECTOS Y COTIZACIONES SOCIALES	615.921.170	20,02%
2 IMPUESTOS INDIRECTOS	894.762.553	29,09%
3 TASAS, PRECIOS PÚBLICOS Y OTROS INGRESOS	75.068.945	2,44%
4 TRANSFERENCIAS CORRIENTES	834.976.344	27,14%
5 INGRESOS PATRIMONIALES	5.397.164	0,18%
TOTAL OPERACIONES CORRIENTES	2.426.126.176	78,86%
6 ENAJENACIÓN DE INVERSIONES REALES	1.124.079	0,04%
7 TRANSFERENCIAS DE CAPITAL	63.888.900	2,08%
TOTAL OPERACIONES DE CAPITAL	65.012.979	2,11%
8 ACTIVOS FINANCIEROS	765.000	0,02%
9 PASIVOS FINANCIEROS	584.458.356	19,00%
TOTAL OPERACIONES FINANCIERAS	585.223.356	19,02%
TOTAL	3.076.362.511	100%

RESUMEN PRESUPUESTO DE INGRESOS POR CAPÍTULO

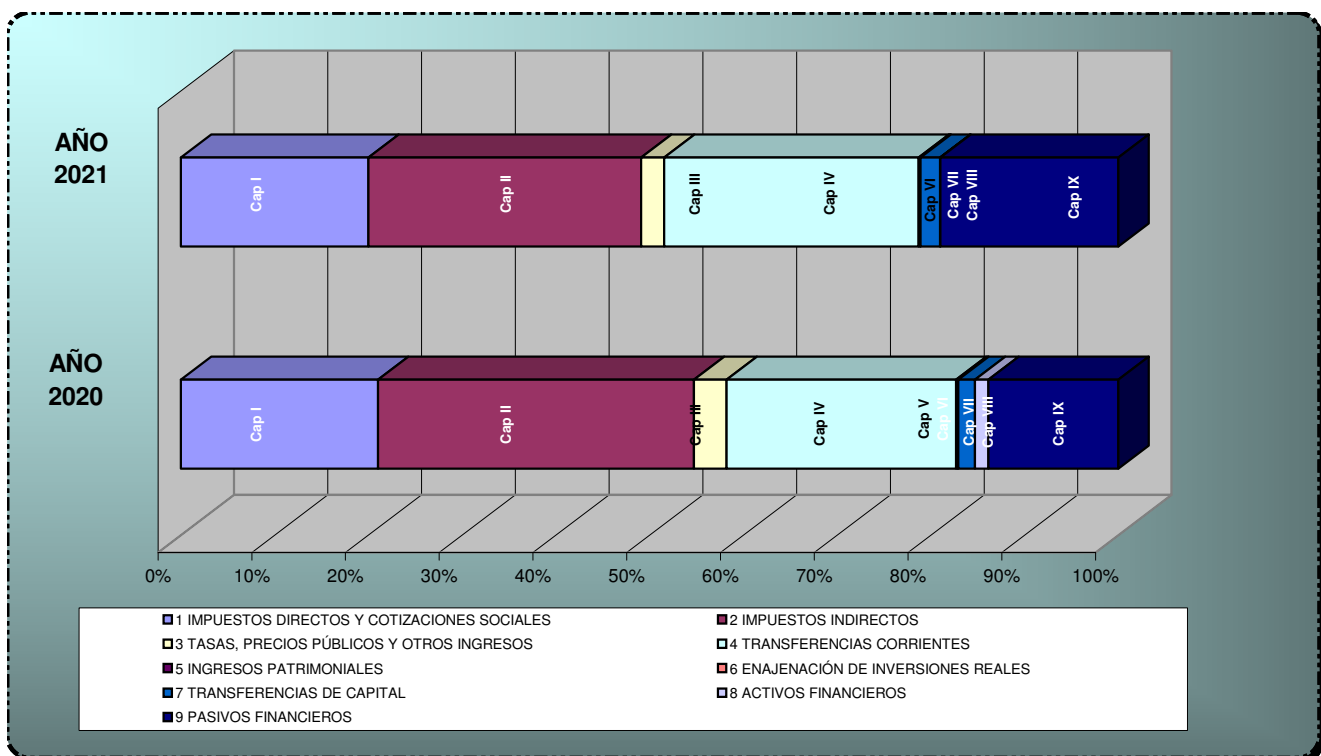


- | | |
|--|---------------------------------------|
| ■ 1 IMPUESTOS DIRECTOS Y COTIZACIONES SOCIALES | ■ 2 IMPUESTOS INDIRECTOS |
| ■ 3 TASAS, PRECIOS PÚBLICOS Y OTROS INGRESOS | ■ 4 TRANSFERENCIAS CORRIENTES |
| ■ 5 INGRESOS PATRIMONIALES | ■ 6 ENAJENACIÓN DE INVERSIONES REALES |
| ■ 7 TRANSFERENCIAS DE CAPITAL | ■ 8 ACTIVOS FINANCIEROS |
| ■ 9 PASIVOS FINANCIEROS | |

RESUMEN PRESUPUESTO DE INGRESOS POR CAPÍTULOS AÑOS 2020 Y 2021

CAPÍTULOS	AÑOS			
	2020	%	2021	%
1 IMPUESTOS DIRECTOS Y COTIZACIONES SOCIALES	606.780.209	21,03%	615.921.170	20,02%
2 IMPUESTOS INDIRECTOS	972.884.835	33,71%	894.762.553	29,09%
3 TASAS, PRECIOS PÚBLICOS Y OTROS INGRESOS	100.710.554	3,49%	75.068.945	2,44%
4 TRANSFERENCIAS CORRIENTES	705.926.397	24,46%	834.976.344	27,14%
5 INGRESOS PATRIMONIALES	5.348.014	0,19%	5.397.164	0,18%
TOTAL OPERACIONES CORRIENTES	2.391.650.009	82,87%	2.426.126.176	78,86%
6 ENAJENACIÓN DE INVERSIONES REALES	1.124.079	0,04%	1.124.079	0,04%
7 TRANSFERENCIAS DE CAPITAL	51.769.889	1,79%	63.888.900	2,08%
TOTAL OPERACIONES DE CAPITAL	52.893.968	1,83%	65.012.979	2,11%
8 ACTIVOS FINANCIEROS	40.840.545	1,42%	765.000	0,02%
9 PASIVOS FINANCIEROS	400.511.266	13,88%	584.458.356	19,00%
TOTAL OPERACIONES FINANCIERAS	441.351.811	15,29%	585.223.356	19,02%
TOTAL PRESUPUESTO INGRESOS	2.885.895.788	100%	3.076.362.511	100%

COMPARATIVA PRESUPUESTO DE INGRESOS POR CAPÍTULOS AÑOS 2020 Y 2021



ESTRUCTURA DEL PRESUPUESTO DE GASTOS

De acuerdo con lo expuesto en los apartados precedentes, el Presupuesto de Gastos se organiza teniendo en cuenta:

- La organización de la Administración de la Comunidad Autónoma.
- La naturaleza económica de los gastos.
- Las finalidades u objetivos que el presupuesto pretende conseguir.

Todo ello da lugar a las siguientes estructuras:

ESTRUCTURA ORGÁNICA.

ESTRUCTURA FUNCIONAL.

ESTRUCTURA ECONÓMICA.

ESTRUCTURA ORGÁNICA

Los Presupuestos están confeccionados sobre la base de las Políticas de Gasto que agrupan el conjunto de Programas de Gasto, cuyo desarrollo y ejecución corresponde a los distintos Centros Gestores y demás Organismos que integran la Administración de la Comunidad Autónoma de Cantabria.

Con independencia de los créditos presupuestarios asignados a cada uno de los Programas de gasto, estos se organizan por Secciones que se corresponden con los Departamentos o Consejerías en que se estructura la organización de la Comunidad Autónoma, a las que se asignan los distintos programas que integran su presupuesto de gastos. A su vez, dentro de cada Sección los gastos se clasifican orgánicamente en Servicios, identificando de esta manera los Centros Gestores, definidos como aquellas unidades con diferenciación presupuestaria que participan en la gestión de los gastos.

Así, los Programas de Gasto, atendiendo a la clasificación orgánica, se encuadran en las siguientes Secciones:

Sección 01: Parlamento de Cantabria.

Sección 02: Consejería de Presidencia, Interior, Justicia y Acción Exterior.

Sección 03: Consejería de Universidades, Igualdad, Cultura y Deporte.

Sección 04: Consejería de Obras Públicas, Ordenación del Territorio y Urbanismo.

Sección 05: Consejería de Desarrollo Rural, Ganadería, Pesca, Alimentación y Medio Ambiente.

Sección 06: Consejería de Economía y Hacienda.

Sección 07: Consejería de Empleo y Políticas Sociales.

Sección 09: Consejería de Educación, Formación Profesional y Turismo.

Sección 10: Consejería de Sanidad.

Sección 11: Servicio Cántabro de Salud (SCS).

Sección 12: Consejería de Innovación, Industria, Transporte y Comercio.

Sección 13: Servicio Cántabro de Empleo (SCE).

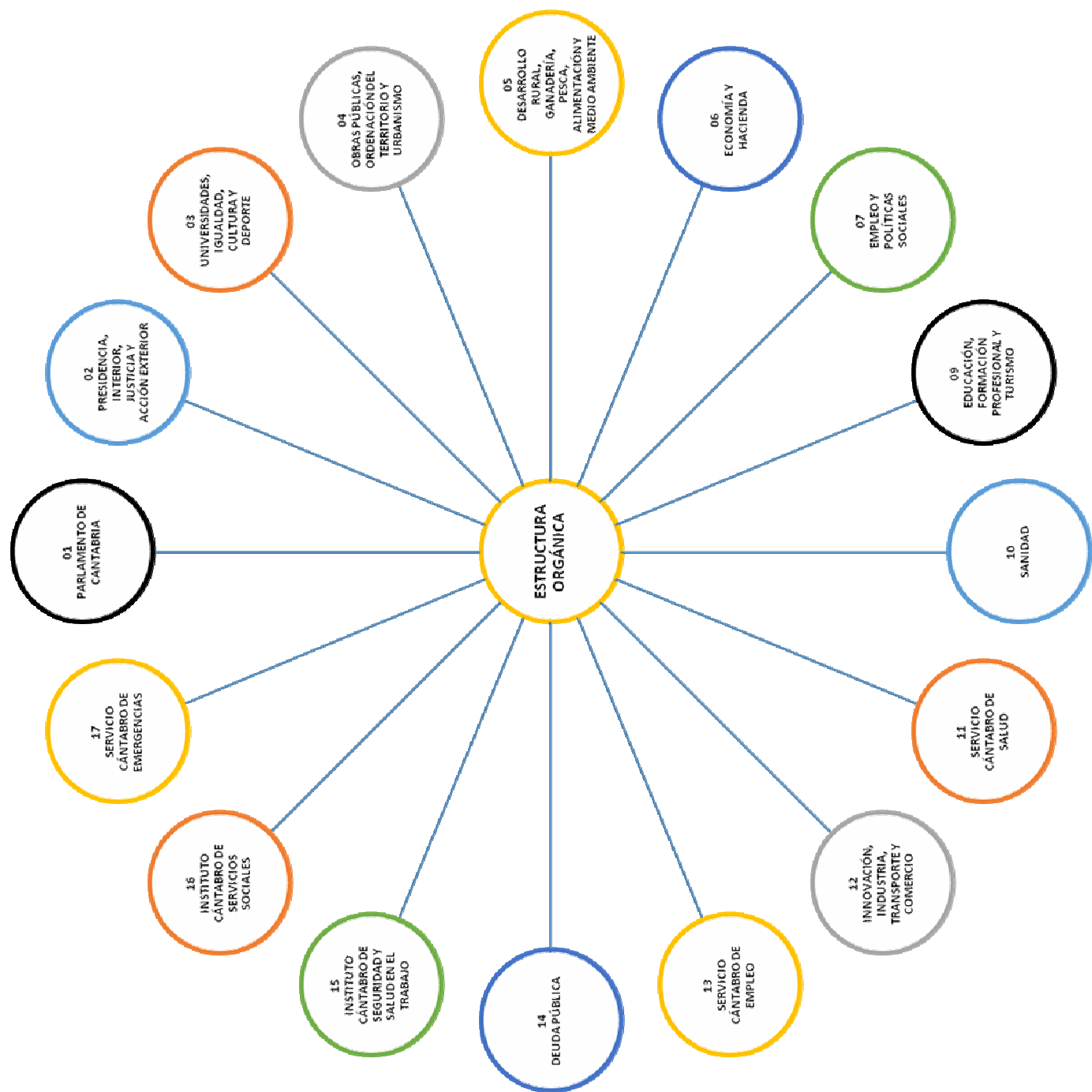
Sección 14: Deuda Pública.

Sección 15: Instituto Cántabro de Seguridad y Salud en el Trabajo (ICSST).

Sección 16: Instituto Cántabro de Servicios Sociales (ICASS).

Sección 17: Servicio de Emergencias de Cantabria (SEMCA).

Se incluye a continuación un esquema comprensivo de distribución del gasto por Secciones y Programas, con imputación al Centro Gestor responsable.



ESTRUCTURA ORGÁNICA Y POLÍTICAS DE GASTO PARA EL EJERCICIO 2021

SECCIÓN

POLÍTICA DE GASTO

CENTRO GESTOR

PROGRAMAS

01 PARLAMENTO DE CANTABRIA

91 ALTA DIRECCIÓN

(00) PARLAMENTO DE CANTABRIA

911M ACTIVIDAD LEGISLATIVA

ESTRUCTURA ORGÁNICA Y POLÍTICAS DE GASTO PARA EL EJERCICIO 2021

02

PRESIDENCIA, INTERIOR, JUSTICIA Y ACCIÓN EXTERIOR

91 ALTA DIRECCIÓN

**(00) PRESIDENCIA DEL GOBIERNO
DE CANTABRIA**

912M PRESIDENCIA DEL GOBIERNO DE CANTABRIA

92 SERVICIOS DE CARÁCTER GENERAL

(00) SECRETARÍA GENERAL

**921M DIRECCIÓN Y SERVICIOS GENERALES DE
PRESIDENCIA, INTERIOR, JUSTICIA Y ACCIÓN EXTERIOR**

**(06) DIRECCIÓN GENERAL DE
FUNCIÓN PÚBLICA**

**921N DIRECCIÓN Y ORGANIZACIÓN
DE LA FUNCIÓN PÚBLICA**

**(05) DIRECCIÓN GENERAL DE
SERVICIOS Y PARTICIPACIÓN CIUDADANA**

921O MANTENIMIENTO

921P PUBLICACIONES OFICIALES

**(07) DIRECCIÓN GENERAL
DEL SERVICIO JURÍDICO**

921Q ASESORAMIENTO Y DEFENSA JURÍDICA

46 INVESTIGACIÓN, DESARROLLO E INNOVACIÓN

49 OTRAS ACTUACIONES DE CARÁCTER ECONÓMICO

**(11) DIRECCIÓN GENERAL
DE ORGANIZACIÓN Y TECNOLOGÍA**

462A INNOVACIÓN Y CALIDAD DE LOS SERVICIOS

**491M TECNOLOGÍAS DE LA INFORMACIÓN
Y COMUNICACIONES**

**(12) DIRECCIÓN GENERAL DE ADMINISTRACIÓN
LOCAL, ACCIÓN EXTERIOR Y CASAS DE CANTABRIA**

**496M ACTUACIONES EN EL ÁMBITO LOCAL
Y ACCIÓN EXTERIOR**

ESTRUCTURA ORGÁNICA Y POLÍTICAS DE GASTO PARA EL EJERCICIO 2021

11 JUSTICIA

**(09) DIRECCIÓN GENERAL
DE JUSTICIA**

112M ADMINISTRACIÓN DE JUSTICIA

13 SEGURIDAD CIUDADANA E INSTITUCIONES PENITENCIARIAS

**(04) DIRECCIÓN GENERAL
DE INTERIOR**

134M PROTECCIÓN CIVIL

ESTRUCTURA ORGÁNICA Y POLÍTICAS DE GASTO PARA EL EJERCICIO 2021

03 UNIVERSIDADES, IGUALDAD, CULTURA Y DEPORTE

45 INFRAESTRUCTURAS

(00) SECRETARÍA GENERAL

**451M DIRECCIÓN Y SERVICIOS GENERALES DE
UNIVERSIDADES, IGUALDAD, CULTURA Y DEPORTE**

32 EDUCACIÓN

**(03) DIRECCIÓN GENERAL DE
UNIVERSIDADES, INVESTIGACIÓN
Y TRANSFERENCIA**

**322B ENSEÑANZAS UNIVERSITARIAS
E INVESTIGACIÓN CIENTÍFICA**

33 CULTURA

**(04) DIRECCIÓN GENERAL
DE ACCIÓN CULTURAL**

332A CENTROS CULTURALES

332B SERVICIO DE ARCHIVO Y BIBLIOTECAS

334A GESTIÓN Y PROMOCIÓN CULTURAL

**(05) DIRECCIÓN GENERAL DE PATRIMONIO
CULTURAL Y MEMORIA HISTÓRICA**

337A PATRIMONIO CULTURAL

**(06) DIRECCIÓN GENERAL
DE DEPORTE**

**336A FOMENTO Y APOYO
A LAS ACTIVIDADES DEPORTIVAS**

ESTRUCTURA ORGÁNICA Y POLÍTICAS DE GASTO PARA EL EJERCICIO 2021

03 UNIVERSIDADES, IGUALDAD, CULTURA Y DEPORTE

**23 SERVICIOS SOCIALES Y PROMOCIÓN
SOCIAL**

**(07) DIRECCIÓN GENERAL
DE IGUALDAD Y MUJER**

**232B FOMENTO DE LA IGUALDAD DE OPORTUNIDADES
ENTRE MUJERES Y HOMBRES**

232D FOMENTO DE LA NATALIDAD

**(09) DIRECCIÓN GENERAL
DE JUVENTUD**

232A PROMOCIÓN Y SERVICIOS A LA JUVENTUD

14 POLÍTICA EXTERIOR

**(08) DIRECCIÓN GENERAL
DE COOPERACIÓN AL DESARROLLO**

143A COOPERACIÓN PARA EL DESARROLLO

ESTRUCTURA ORGÁNICA Y POLÍTICAS DE GASTO PARA EL EJERCICIO 2021

04 OBRAS PÚBLICAS, ORDENACIÓN DEL TERRITORIO Y URBANISMO

45 INFRAESTRUCTURAS

(00) SECRETARÍA GENERAL

451N DIRECCIÓN Y SERVICIOS GENERALES DE OBRAS PÚBLICAS, ORDENACIÓN DEL TERRITORIO Y URBANISMO

(06) DIRECCIÓN GENERAL DE OBRAS HIDRÁULICAS Y PUERTOS

**452A GESTIÓN E INFRAESTRUCTURA HIDRÁULICA
Y DE SANEAMIENTO**

454A GESTIÓN E INFRAESTRUCTURA PORTUARIA

**456A CONTROL Y MEJORA DE LA CALIDAD DE LAS
AGUAS Y DEFENSA FRENTE A LAS AVENIDAS**

**458A ACTUACIONES EN MATERIA DE INFRAESTRUCTURA
HIDRÁULICA MUNICIPAL**

(08) DIRECCIÓN GENERAL DE OBRAS PÚBLICAS

**453A ACTUACIONES EN MATERIA DE INFRAESTRUCTURA
MUNICIPAL**

**453B ACTUACIONES EN MATERIA DE INFRAESTRUCTURA
DE CARRETERAS AUTONÓMICAS**

26 ACCESO A LA VIVIENDA Y FOMENTO DE LA EDIFICACIÓN

(05) DIRECCIÓN GENERAL DE URBANISMO Y ORDENACIÓN DEL TERRITORIO

**261M ACTUACIONES EN MATERIA DE ORDENACIÓN
DEL TERRITORIO**

**261N ACTUACIONES EN MATERIA DE URBANISMO
Y ARQUITECTURA**

ESTRUCTURA ORGÁNICA Y POLÍTICAS DE GASTO PARA EL EJERCICIO 2021

05

DESARROLLO RURAL, GANADERÍA, PESCA, ALIMENTACIÓN Y MEDIO AMBIENTE

**41 AGRICULTURA, PESCA Y
ALIMENTACIÓN**

(00) SECRETARÍA GENERAL

**411M DIRECCIÓN Y SERVICIOS GENERALES DE
DESARROLLO RURAL, GANADERÍA, PESCA,
ALIMENTACIÓN Y MEDIO AMBIENTE**

**(03) DIRECCIÓN GENERAL
DE DESARROLLO RURAL**

**414A AUDAS Y OTRAS ACTUACIONES PARA EL
DESARROLLO RURAL**

**414B PROMOCIÓN DE LA INNOVACIÓN Y
FORMACIÓN EN EL SECTOR AGRARIO**

**(04) DIRECCIÓN GENERAL DE
GANADERÍA**

**412A ERRADICACIÓN, LUCHA Y CONTROL DE
ENFERMEDADES**

**412B REORIENTACIÓN, PROMOCIÓN Y
DIVERSIFICACIÓN DE LA PRODUCCIÓN AGRARIA**

**(05) DIRECCIÓN GENERAL DE
PESCA Y ALIMENTACIÓN**

**413A DESARROLLO DE LA INDUSTRIALIZACIÓN,
COMERCIALIZACIÓN Y COOPERACIÓN AGRARIA**

**415A DESARROLLO DE LOS SECTORES PESQUERO
Y ALIMENTARIO**

45 INFRAESTRUCTURAS

**(06) DIRECCIÓN GENERAL
DE BIODIVERSIDAD, MEDIO AMBIENTE Y
CAMBIO CLIMÁTICO**

456B CALIDAD AMBIENTAL

**456C PROTECCIÓN DEL MEDIO NATURAL Y
APROVECHAMIENTOS FORESTALES**

ESTRUCTURA ORGÁNICA Y POLÍTICAS DE GASTO PARA EL EJERCICIO 2021

06 ECONOMÍA Y HACIENDA

**92 SERVICIOS DE CARÁCTER
GENERAL**

32 EDUCACIÓN

(00) SECRETARÍA GENERAL

322C PROYECTO COMILLAS

**923M DIRECCIÓN Y SERVICIOS GENERALES
DE ECONOMÍA Y HACIENDA**

14 POLÍTICA EXTERIOR

**(04) DIRECCIÓN GENERAL
DE FONDOS EUROPEOS**

141M FONDOS EUROPEOS

ESTRUCTURA ORGÁNICA Y POLÍTICAS DE GASTO PARA EL EJERCICIO 2021

**93 ADMINISTRACIÓN
FINANCIERA Y TRIBUTARIA**

(05) INTERVENCIÓN GENERAL

931N CONTROL INTERNO Y CONTABILIDAD PÚBLICA

**92 SERVICIOS DE CARÁCTER
GENERAL**

**93 ADMINISTRACIÓN FINANCIERA
Y TRIBUTARIA**

**(08) DIRECCIÓN GENERAL
DE TESORERÍA,
PRESUPUESTOS Y POLÍTICA FINANCIERA**

929M IMPREVISTOS Y FUNCIONES NO CLASIFICADAS

**929N FONDO DE CONTINGENCIA
DE EJECUCIÓN PRESUPUESTARIA**

**931O GESTIÓN DE TESORERÍA, PRESUPUESTOS
Y POLÍTICA FINANCIERA**

**(03) DIRECCIÓN GENERAL
DE ECONOMÍA**

931M PLANIFICACIÓN Y ESTUDIOS ECONÓMICOS

ESTRUCTURA ORGÁNICA Y POLÍTICAS DE GASTO PARA EL EJERCICIO 2021

07 EMPLEO Y POLÍTICAS SOCIALES

**23 SERVICIOS SOCIALES Y
PROMOCIÓN SOCIAL**

(00) SECRETARÍA GENERAL

**231M DIRECCIÓN Y SERVICIOS GENERALES DE EMPLEO
Y POLÍTICAS SOCIALES**

**(05) DIRECCIÓN GENERAL DE POLÍTICAS
SOCIALES**

231E POLÍTICAS SOCIALES

**26 GESTIÓN Y ADMINISTRACIÓN DE LA
SEGURIDAD SOCIAL**

(06) DIRECCIÓN GENERAL DE VIVIENDA

261A ACTUACIONES EN MATERIA DE VIVIENDA

**49 OTRAS ACTUACIONES DE
CARÁCTER ECONÓMICO**

(04) DIRECCIÓN GENERAL DE TRABAJO

494M RELACIONES LABORALES

ESTRUCTURA ORGÁNICA Y POLÍTICAS DE GASTO PARA EL EJERCICIO 2021

09 EDUCACIÓN, FORMACIÓN PROFESIONAL Y TURISMO

32 EDUCACIÓN

(00) SECRETARÍA GENERAL

**321M DIRECCIÓN Y SERVICIOS GENERALES DE
EDUCACIÓN, FORMACIÓN PROFESIONAL Y TURISMO**

**(03) DIRECCIÓN GENERAL DE
PERSONAL DOCENTE Y
ORDENACIÓN ACADÉMICA**

**321N PERSONAL NO DOCENTE Y
ORDENACIÓN ACADÉMICA**

321O PERSONAL DOCENTE

**(05) DIRECCIÓN GENERAL DE
FORMACIÓN PROFESIONAL
Y EDUCACIÓN PERMANENTE**

**324A FORMACIÓN PROFESIONAL Y
EDUCACIÓN PERMANENTE**

**(06) DIRECCIÓN GENERAL DE
INNOVACIÓN E INSPECCIÓN EDUCATIVA**

323A INNOVACIÓN

**(07) DIRECCIÓN GENERAL DE
CENTROS EDUCATIVOS**

322A GESTIÓN DE CENTROS

43 COMERCIO, TURISMO Y PYMES

**(08) DIRECCIÓN GENERAL DE
TURISMO**

432A COORDINACIÓN Y PROMOCIÓN DEL TURISMO

ESTRUCTURA ORGÁNICA Y POLÍTICAS DE GASTO PARA EL EJERCICIO 2021

10 SANIDAD

31 SANIDAD

(00) SECRETARÍA GENERAL

311M DIRECCIÓN Y SERVICIOS GENERALES
DE SANIDAD

(03) DIRECCIÓN GENERAL DE SALUD PÚBLICA

313A SALUD PÚBLICA

(04) DIRECCIÓN GENERAL DE ORDENACIÓN,
FARMACIA E INSPECCIÓN

311N ORDENACIÓN, FARMACIA E INSPECCIÓN
SANITARIA

(05) DIRECCIÓN GENERAL DE TRANSFORMACIÓN
DIGITAL Y RELACIONES CON LOS USUARIOS

311A TRANSFORMACIÓN DIGITAL Y RELACIONES
CON LAS PERSONAS USUARIAS

ESTRUCTURA ORGÁNICA Y POLÍTICAS DE GASTO PARA EL EJERCICIO 2021

11 SERVICIO CÁNTABRO DE SALUD

31 SANIDAD

(00) DIRECCIÓN Y SERVICIOS GENERALES	312A ASISTENCIA SANITARIA
	312M DIRECCIÓN Y SERVICIOS GENERALES DEL SERVICIO CÁNTABRO DE SALUD
(10) GERENCIA DE ATENCIÓN PRIMARIA	311O FORMACIÓN DE PERSONAL SANITARIO
	312A ASISTENCIA SANITARIA
(20) GERENCIA DE ATENCIÓN ESPECIALIZADA ÁREA 1	311O FORMACIÓN DE PERSONAL SANITARIO
	312A ASISTENCIA SANITARIA
(22) GERENCIA ATENCIÓN ESPECIALIZADA ÁREA 2	312A ASISTENCIA SANITARIA
(21) GERENCIA DE ATENCIÓN ESPECIALIZADA ÁREAS 3 Y 4	311O FORMACIÓN DE PERSONAL SANITARIO
	312A ASISTENCIA SANITARIA

ESTRUCTURA ORGÁNICA Y POLÍTICAS DE GASTO PARA EL EJERCICIO 2021

12

INNOVACIÓN, INDUSTRIA, TRANSPORTE Y COMERCIO

42 INDUSTRIA Y ENERGÍA

(00) SECRETARÍA GENERAL

421M DIRECCIÓN Y SERVICIOS GENERALES DE
INNOVACIÓN, INDUSTRIA, TRANSPORTE
Y COMERCIO

(03) DIRECCIÓN GENERAL DE INDUSTRIA,
ENERGÍA Y MINAS

422A APOYO Y ACTUACIONES ADMINISTRATIVAS
EN LA INDUSTRIA

45 INFRAESTRUCTURAS

(05) DIRECCIÓN GENERAL DE TRANSPORTES
Y COMUNICACIONES

453C ORDENACIÓN Y PROMOCIÓN DEL TRANSPORTE
Y LAS TELECOMUNICACIONES

455A FOMENTO DEL TRANSPORTE DE INTERÉS
PÚBLICO SUPRARREGIONAL

46 INVESTIGACIÓN DESARROLLO E INNOVACIÓN

(06) DIRECCIÓN GENERAL DE INNOVACIÓN,
DESARROLLO TECNOLÓGICO Y EMPRENDIMIENTO
INDUSTRIAL

461A INVESTIGACIÓN, DESARROLLO TECNOLÓGICO
Y EMPRENDIMIENTO INDUSTRIAL

43 COMERCIO, TURISMO Y PYMES

49 OTRAS ACTUACIONES DE CARÁCTER
ECONÓMICO

(07) DIRECCIÓN GENERAL DE COMERCIO
Y CONSUMO

431A COMERCIO

492M DEFENSA DE LOS CONSUMIDORES E
INFORMACIÓN Y ATENCIÓN AL CIUDADANO

ESTRUCTURA ORGÁNICA Y POLÍTICAS DE GASTO PARA EL EJERCICIO 2021

13 SERVICIO CÁNTABRO DE EMPLEO

24 FOMENTO DEL EMPLEO

(00) SERVICIO CÁNTABRO DE EMPLEO

241A FORMACIÓN E INSERCIÓN PROFESIONAL

**241M PROMOCIÓN DEL EMPLEO Y
LA INSERCIÓN LABORAL**

**241N INTERMEDIACIÓN LABORAL Y
ORIENTACIÓN PROFESIONAL**

241O PLANIFICACIÓN, GESTIÓN Y CONTROL

ESTRUCTURA ORGÁNICA Y POLÍTICAS DE GASTO PARA EL EJERCICIO 2021

14 DEUDA PÚBLICA

95 DEUDA PÚBLICA

**(08) DIRECCIÓN GENERAL
DE TESORERÍA, PRESUPUESTOS
Y POLÍTICA FINANCIERA**

951M DEUDA PÚBLICA

**ESTRUCTURA ORGÁNICA Y POLÍTICAS DE
GASTO PARA EL EJERCICIO 2021**

15
INSTITUTO CÁNTABRO DE SEGURIDAD Y SALUD
EN EL TRABAJO

**49 OTRAS ACTUACIONES DE
CARÁCTER ECONÓMICO**

**(00) INSTITUTO CÁNTABRO
DE SEGURIDAD Y SALUD EN EL TRABAJO**

494N SEGURIDAD Y SALUD EN EL TRABAJO

**ESTRUCTURA ORGÁNICA Y POLÍTICAS DE
GASTO PARA EL
EJERCICIO 2021**

**16
INSTITUTO CÁNTABRO
DE SERVICIOS SOCIALES**

**23 SERVICIOS SOCIALES Y
PROMOCIÓN SOCIAL**

**INSTITUTO CÁNTABRO
DE SERVICIOS SOCIALES**

**231A PRESTACIONES Y PROGRAMAS DE
SERVICIOS SOCIALES**

**231B PROMOCIÓN DE LA AUTONOMÍA PERSONAL
Y ATENCIÓN A LA DEPENDENCIA**

**231C ATENCIÓN A LA INFANCIA
ADOLESCENCIA Y FAMILIA**

231D ATENCIÓN A PERSONAS MAYORES

**ESTRUCTURA ORGÁNICA Y POLÍTICAS DE
GASTO PARA EL EJERCICIO 2021**

17

SERVICIO DE EMERGENCIAS DE CANTABRIA

**13 SEGURIDAD CIUDADANA E
INSTITUCIONES PENITENCIARIAS**

**(00) SERVICIO DE EMERGENCIAS DE
CANTABRIA**

134N EMERGENCIAS

ESTRUCTURA FUNCIONAL

ESTRUCTURA DE ÁREAS DE GASTO

La clasificación de las Áreas de Gasto identifica la aplicación de los Programas y consiguientemente de los créditos presupuestarios, por su finalidad y por los objetivos a alcanzar por la acción política del Gobierno reflejada en los Presupuestos. A su vez las Áreas de Gasto se dividen en Políticas de Gasto cuya estructura para el año 2021 es la siguiente:

1. Servicios Públicos Básicos
 - 11 Justicia
 - 13 Seguridad Ciudadana e Instituciones Penitenciarias
 - 14 Política Exterior

2. Actuaciones de Protección y Promoción Social
 - 23 Servicios Sociales y Promoción Social
 - 24 Fomento del Empleo
 - 26 Acceso a la Vivienda y Fomento de la Edificación

3. Producción de Bienes Públicos de Carácter Preferente
 - 31 Sanidad
 - 32 Educación
 - 33 Cultura

4. Actuaciones de Carácter Económico
 - 41 Agricultura, Pesca y Alimentación
 - 42 Industria y Energía
 - 43 Comercio, Turismo y Pymes
 - 45 Infraestructuras
 - 46 Investigación, Desarrollo e Innovación
 - 49 Otras actuaciones de Carácter Económico

9. Actuaciones de Carácter General
 - 91 Alta Dirección
 - 92 Servicios de Carácter General
 - 93 Administración Financiera y Tributaria
 - 95 Deuda Pública

CLASIFICACIÓN POR PROGRAMAS

Esta clasificación articula y ordena las prioridades plasmadas en los Presupuestos para 2021, que son fiel reflejo de las Políticas diseñadas por el Gobierno, desde una perspectiva de delimitación de los objetivos, así como desde la evaluación debidamente justificada y razonada de los recursos necesarios para la consecución de los mismos.

Como se ha dicho, la estructura por programas se articula partiendo de las ÁREAS DE GASTO que integran el conjunto de POLÍTICAS DE GASTO, las cuales se desagregan en GRUPOS DE PROGRAMAS que finalmente se distribuyen en los PROGRAMAS DE GASTO.

Para una mejor comprensión de esta estructura por programas, se presenta a continuación un esquema de su desarrollo, que incorpora el Estado de Gastos para el ejercicio presupuestario correspondiente al año 2021.

ÁREAS DE GASTO

POLÍTICAS DE GASTO

GRUPO DE PROGRAMAS

PROGRAMAS

1 SERVICIOS PÚBLICOS BÁSICOS

11 JUSTICIA

112
ADMINISTRACIÓN
DE JUSTICIA

112M
ADMINISTRACIÓN DE JUSTICIA

13 SEGURIDAD CIUDADANA E INSTITUCIONES PENITENCIARIAS

134
PROTECCIÓN CIVIL

134M
PROTECCIÓN CIVIL

134N
EMERGENCIAS

14 POLÍTICA EXTERIOR

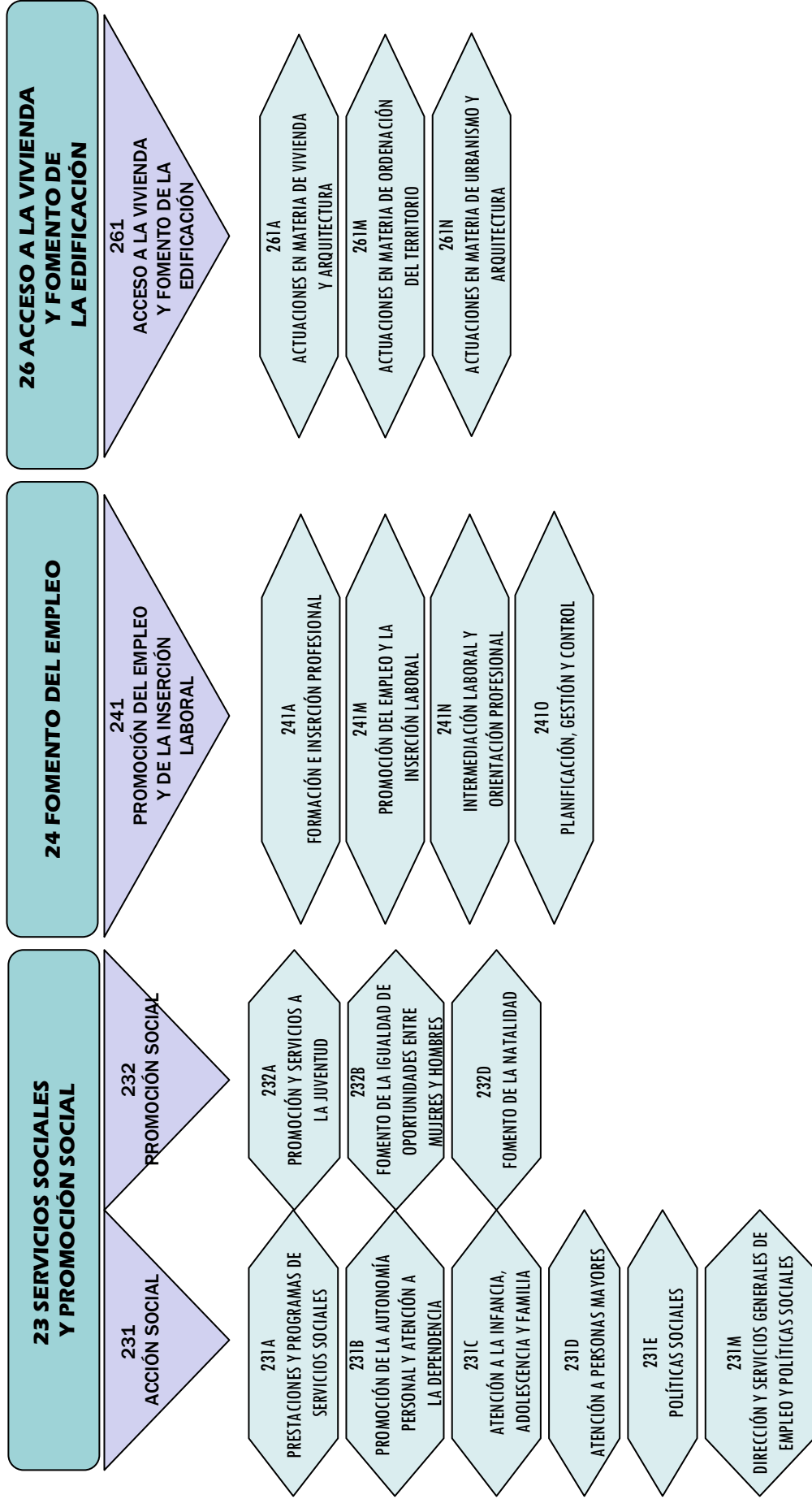
141
ADMINISTRACIÓN
GENERAL DE
RELACIONES
EXTERIORES

143
COOPERACIÓN
PARA EL
DESARROLLO

141M
FONDOS EUROPEOS

143A
COOPERACIÓN
PARA EL DESARROLLO

ACTUACIONES DE PROTECCIÓN Y PROMOCIÓN SOCIAL



3
PRODUCCIÓN DE BIENES PÚBLICOS DE CARÁCTER PREFERENTE

31
SANIDAD

311
**ADMINISTRACIÓN GENERAL
DE SANIDAD**

311A
TRANSFORMACIÓN DIGITAL Y RELACIONES CON
LAS PERSONAS USUARIAS

311M
DIRECCIÓN Y SERVICIOS GENERALES
DE SANIDAD

311N
ORDENACIÓN, FARMACIA E INSPECCION
SANITARIA

311O
FORMACIÓN DE PERSONAL SANITARIO

312
**HOSPITALES, SERVICIOS
ASISTENCIALES Y
CENTROS DE
SALUD**

312A
ASISTENCIA SANITARIA

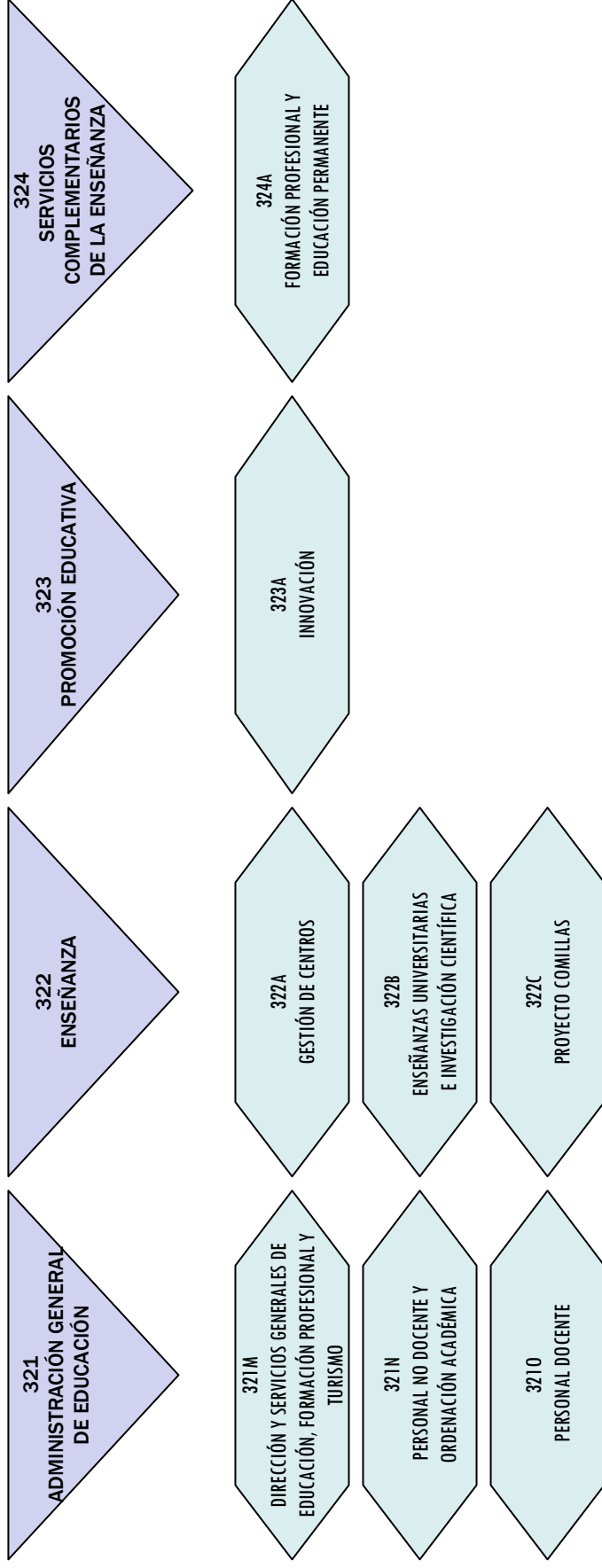
312M
DIRECCIÓN Y SERVICIOS GENERALES
DEL SERVICIO CÁNTABRO DE SALUD

313
**ACCIONES PÚBLICAS
RELATIVAS A LA
SALUD**

313A
SALUD PÚBLICA

3
PRODUCCIÓN DE BIENES PÚBLICOS DE CARÁCTER PREFERENTE

32
EDUCACIÓN



3
PRODUCCIÓN DE BIENES PÚBLICOS DE CARÁCTER PREFERENTE

33
CULTURA

332
BIBLIOTECAS Y
ARCHIVOS

332A
CENTROS CULTURALES

332B
SERVICIO DE ARCHIVO
Y BIBLIOTECAS

334
PROMOCIÓN
CULTURAL

334A
GESTIÓN Y PROMOCIÓN CULTURAL

336
DEPORTES Y
EDUCACIÓN
FÍSICA

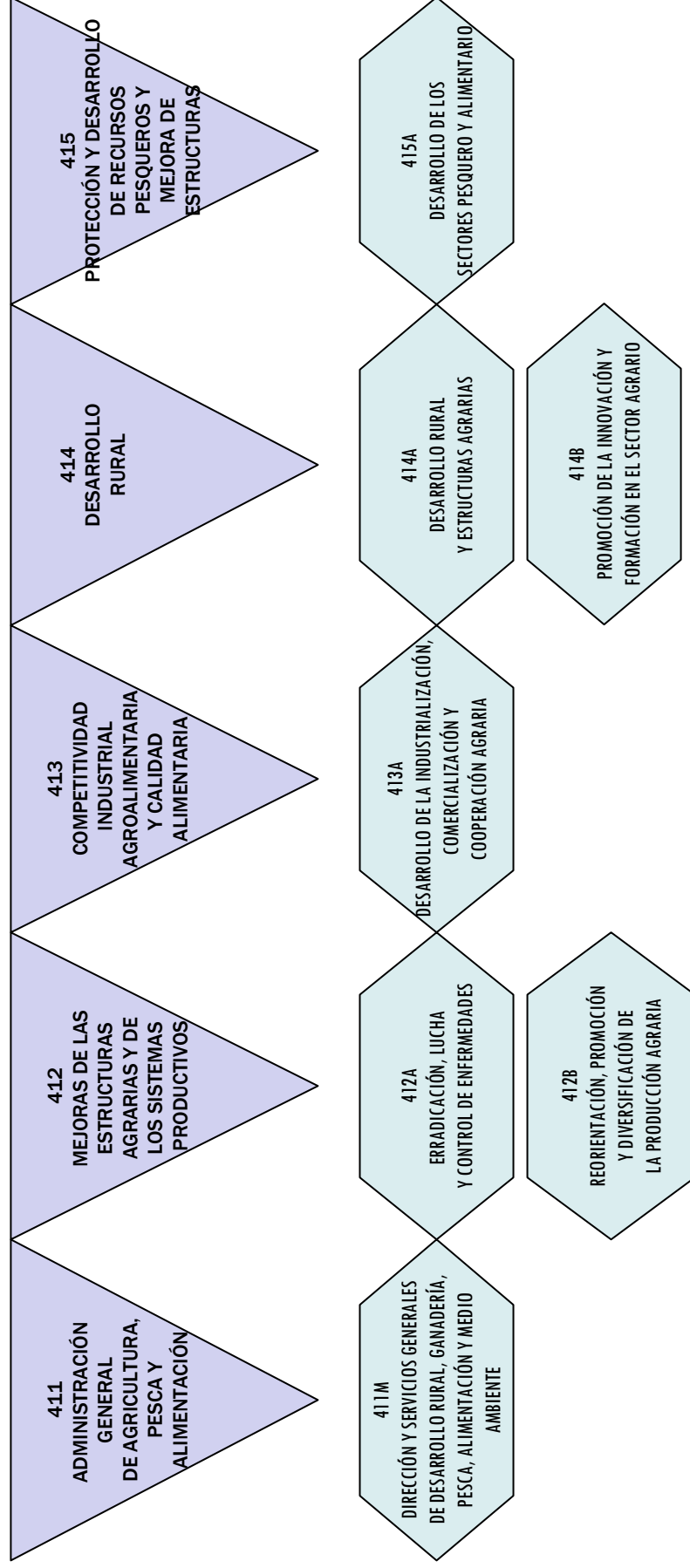
336A
FOMENTO Y APOYO A LAS
ACTIVIDADES DEPORTIVAS

337
ARQUEOLOGÍA Y
PROTECCIÓN DEL
PATRIMONIO
HISTÓRICO-
ARTÍSTICO

337A
PATRIMONIO CULTURAL

4 ACTUACIONES DE CARÁCTER ECONÓMICO

41 AGRICULTURA, PESCA Y ALIMENTACIÓN



4 ACTUACIONES DE CARÁCTER ECONÓMICO

42 INDUSTRIA Y ENERGÍA

421
ACTUACIONES
ADMINISTRATIVAS
SOBRE LA
INDUSTRIA Y
LA ENERGÍA

422
RECONVERSIÓN
Y DESARROLLO
INDUSTRIAL

421M
DIRECCIÓN Y SERVICIOS
GENERALES DE INNOVACIÓN, INDUSTRIA,
TRANSPORTE Y COMERCIO

422A
APOYO Y ACTUACIONES
ADMINISTRATIVAS EN LA
INDUSTRIA

43 COMERCIO, TURISMO Y PYMES

431
COMERCIO

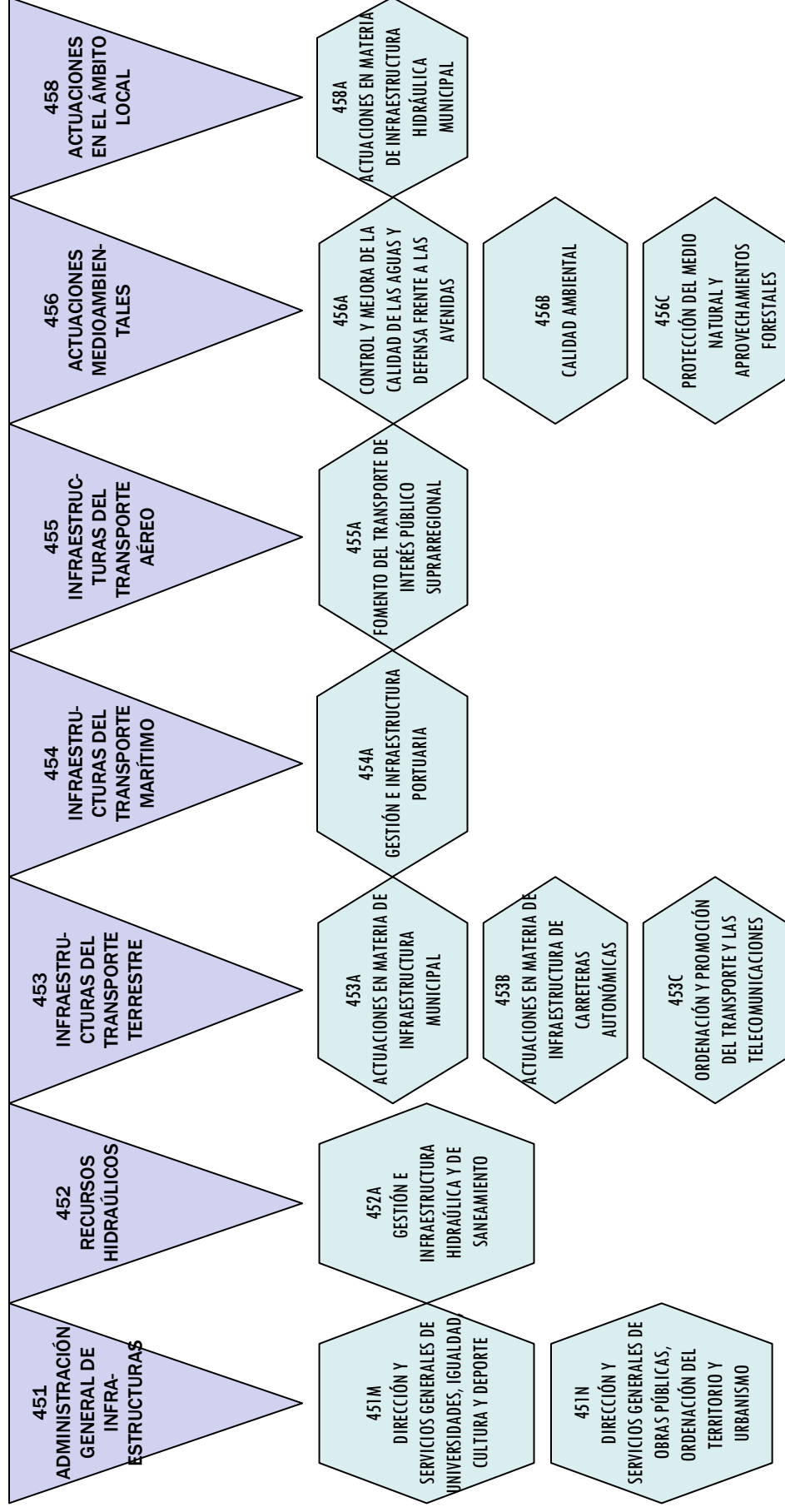
432
ORDENACIÓN Y
PROMOCIÓN
TURÍSTICA

431A
COMERCIO

432A
COORDINACIÓN Y
PROMOCIÓN DEL TURISMO

4 ACTUACIONES DE CARÁCTER ECONÓMICO

45 INFRAESTRUCTURAS



4 ACTUACIONES DE CARÁCTER ECONÓMICO

46 INVESTIGACIÓN, DESARROLLO E INNOVACIÓN

461
INVESTIGACIÓN,
DESARROLLO E
INNOVACIÓN

462
INVESTIGACIÓN Y ESTUDIOS
RELACIONADOS
CON LOS
SERVICIOS
PÚBLICOS
GENERALES

461A
INVESTIGACIÓN, DESARROLLO
TECNOLÓGICO Y
EMPRENDIMIENTO INDUSTRIAL

462A
INNOVACIÓN Y CALIDAD
DE LOS SERVICIOS

491

COMUNICACIONES

491M
TECNOLOGÍAS DE
LA INFORMACIÓN Y
COMUNICACIONES

492

DEFENSA DE LA
COMPETENCIA

492M
DEFENSA
DE LOS CONSUMIDORES E
INFORMACIÓN Y ATENCIÓN
AL CIUDADANO

494

RELACIONES
LABORALES

494M

RELACIONES
LABORALES

494N
SEGURIDAD Y SALUD
EN EL TRABAJO

496

ÁMBITO
LOCAL

496M

ACTUACIONES EN EL ÁMBITO
LOCAL Y ACCIÓN
EXTERIOR

49 OTRAS ACTUACIONES DE CARÁCTER ECONÓMICO

9
ACTUACIONES DE CARÁCTER GENERAL

91
ALTA DIRECCIÓN

911
ALTA DIRECCIÓN DE
LA COMUNIDAD
AUTÓNOMA

912
ALTA DIRECCIÓN
DEL GOBIERNO

911M
ACTIVIDAD LEGISLATIVA

912M
PRESIDENCIA DEL
GOBIERNO DE CANTABRIA

92
SERVICIOS DE CARÁCTER GENERAL

921
ADMINISTRACIÓN
GENERAL

929
IMPREVISTOS,
SITUACIONES
TRANSITORIAS Y
CONTINGEN-
CIAS DE
EJECU-
CIÓN

923
ADMINISTRACIÓN
GENERAL DE
ECONOMÍA Y
HACIENDA

921M
DIRECCIÓN Y SERVICIOS GENERALES DE
PRESIDENCIA, INTERIOR, JUSTICIA Y
ACCIÓN EXTERIOR

929M
IMPREVISTOS Y
FUNCIONES NO
CALIFICADAS

923M
DIRECCIÓN Y SERVICIOS
GENERALES DE ECONOMÍA
Y HACIENDA

921N
DIRECCIÓN Y ORGANIZACIÓN DE LA
FUNCIÓN PÚBLICA

929N
FONDO DE CONTINGENCIA
DE EJECUCIÓN
PRESUPUESTARIA

921O
MANTENIMIENTO

921P
PUBLICACIONES OFICIALES

921Q
ASESORAMIENTO Y
DEFENSA JURÍDICA

9
ACTUACIONES DE CARÁCTER GENERAL

93
**ADMINISTRACIÓN FINANCIERA
Y TRIBUTARIA**

931
POLÍTICA ECONÓMICA
Y FISCAL

95
DEUDA PÚBLICA

951
DEUDA PÚBLICA

931M
PLANIFICACIÓN Y ESTUDIOS
ECONÓMICOS

951M
DEUDA PÚBLICA

931N
CONTROL INTERNO Y
CONTABILIDAD PÚBLICA

931O
GESTIÓN DE TESORERÍA, PRESUPUESTOS
Y POLÍTICA FINANCIERA

ÁREA DE GASTO	POLÍTICA DE GASTO		GRUPO DE PROGRAMAS		NÚM.	PROGRAMA	EUROS	SECCIÓN
1 SERVICIOS PÚBLICOS BÁSICOS	11 JUSTICIA		112 ADMINISTRACIÓN DE JUSTICIA		112M	ADMINISTRACIÓN DE JUSTICIA	34.560.810	02 PRESIDENCIA, INTERIOR, JUSTICIA Y A.E.
	TOTAL POLÍTICA DE GASTO 11	34.560.810	TOTAL GRUPO DE PROGRAMAS 112	34.560.810				
	13 SEGURIDAD CIUDADANA E INSTITUCIONES PENITENCIARIAS		134 PROTECCIÓN CIVIL		134M	PROTECCIÓN CIVIL	7.974.380	02 PRESIDENCIA, INTERIOR, JUSTICIA Y A.E.
					134N	EMERGENCIAS	9.368.301	17 SEMCA
	TOTAL POLÍTICA DE GASTO 13	17.342.681	TOTAL GRUPO DE PROGRAMAS 134	17.342.681				
	14 POLÍTICA EXTERIOR		141 ADMINISTRACIÓN GENERAL DE RELACIONES EXTERIORES		141M	FONDOS EUROPEOS	3.574.358	06 ECONOMÍA Y HACIENDA
			TOTAL GRUPO DE PROGRAMAS 141	3.574.358				
			143 COOPERACIÓN PARA EL DESARROLLO		143A	COOPERACIÓN PARA EL DESARROLLO	2.947.384	03 UNIVERSIDAD, IGUALDAD, CULTURA Y DEPORTE
	TOTAL POLÍTICA DE GASTO 14	6.521.742	TOTAL GRUPO DE PROGRAMAS 143	2.947.384				
	TOTAL ÁREA DE GASTO 1			58.425.233				
2 ACTUACIONES DE PROTECCIÓN Y PROMOCIÓN SOCIAL	23 SERVICIOS SOCIALES Y PROMOCIÓN SOCIAL		231 ACCIÓN SOCIAL		231A	PRESTACIONES Y PROGRAMAS DE SERVICIOS SOCIALES	75.025.089	16 INSTITUTO CÁNTABRO DE SERVICIOS SOCIALES
					231B	PROMOCIÓN DE LA AUTONOMÍA PERSONAL Y ATENCIÓN A LA DEPENDENCIA	147.803.365	16 INSTITUTO CÁNTABRO DE SERVICIOS SOCIALES
					231C	ATENCIÓN A LA INFANCIA, ADOLESCENCIA Y FAMILIA	14.462.201	16 INSTITUTO CÁNTABRO DE SERVICIOS SOCIALES
					231D	ATENCIÓN A PERSONAS MAYORES	1.246.900	16 INSTITUTO CÁNTABRO DE SERVICIOS SOCIALES
					231E	POLÍTICAS SOCIALES	2.144.820	07 EMPLEO Y POLÍTICAS SOCIALES
					231M	DIRECCIÓN Y SERVICIOS GENERALES DE EMPLEO Y POLÍTICAS SOCIALES	3.641.928	07 EMPLEO Y POLÍTICAS SOCIALES
	TOTAL GRUPO DE PROGRAMAS 231		TOTAL GRUPO DE PROGRAMAS 231	244.324.303				
	24 FOMENTO DEL EMPLEO		241 PROMOCIÓN DEL EMPLEO Y DE LA INSERCIÓN LABORAL		232	PROMOCIÓN Y SERVICIOS A LA JUVENTUD	3.425.480	03 UNIVERSIDADES, IGUALDAD, CULTURA Y DEPORTE
					232B	FOMENTO DE LA IGUALDAD DE OPORTUNIDADES ENTRE MUJERES Y HOMBRES	3.493.880	03 UNIVERSIDADES, IGUALDAD, CULTURA Y DEPORTE
					232D	FOMENTO DE LA NATALIDAD	1.675.000	03 UNIVERSIDADES, IGUALDAD, CULTURA Y DEPORTE
	TOTAL POLÍTICA DE GASTO 23	252.918.663	TOTAL GRUPO DE PROGRAMAS 232	8.594.360				
	26 ACCESO A LA VIVIENDA Y FOMENTO DE LA EDIFICACIÓN		261 ACCESO A LA VIVIENDA Y FOMENTO DE LA EDIFICACIÓN		241A	FORMACIÓN E INSERCIÓN PROFESIONAL	28.383.563	13 SERVICIO CÁNTABRO DE EMPLEO
					241M	PROMOCIÓN DEL EMPLEO Y LA INSERCIÓN LABORAL	55.857.934	13 SERVICIO CÁNTABRO DE EMPLEO
					241N	INTERMEDIACIÓN LABORAL Y ORIENTACIÓN PROFESIONAL	6.993.966	13 SERVICIO CÁNTABRO DE EMPLEO
					241O	PLANIFICACIÓN, GESTIÓN Y CONTROL	8.820.867	13 SERVICIO CÁNTABRO DE EMPLEO
	TOTAL POLÍTICA DE GASTO 24	100.056.330	TOTAL GRUPO DE PROGRAMAS 241	100.056.330				
TOTAL ÁREA DE GASTO 2	TOTAL POLÍTICA DE GASTO 26	22.852.574	TOTAL GRUPO DE PROGRAMAS 261	22.852.574	261A	ACTUACIONES EN MATERIA DE VIVIENDA	16.629.506	07 EMPLEO Y POLÍTICAS SOCIALES
					261M	ACTUACIONES EN MATERIA DE ORDENACIÓN DEL TERRITORIO	3.175.637	04 OBRAS PÚBLICAS, ORDENACIÓN DEL TERRITORIO Y URBANISMO
					261N	ACTUACIONES EN MATERIA DE URBANISMO Y ARQUITECTURA	3.047.431	04 OBRAS PÚBLICAS, ORDENACIÓN DEL TERRITORIO Y URBANISMO
TOTAL ÁREA DE GASTO 2				375.827.567				

ÁREA DE GASTO	POLÍTICA DE GASTO	GRUPO DE PROGRAMAS	NÚM.	PROGRAMA	EUROS	SECCIÓN
3 PRODUCCIÓN DE BIENES PÚBLICOS DE CARÁCTER PREFERENTE	31 SANIDAD	311 ADMINISTRACIÓN GENERAL DE SANIDAD	311A	TRANSFORMACIÓN DIGITAL Y RELACIONES CON LOS USUARIOS	2.289.226	10 SANIDAD
			311M	DIRECCIÓN Y SERVICIOS GENERALES DE SANIDAD	5.988.977	10 SANIDAD
			311N	ORDENACIÓN, FARMACIA E INSPECCIÓN SANITARIA	4.967.711	10 SANIDAD
			311O	FORMACIÓN DE PERSONAL SANITARIO	22.082.711	11 SERVICIO CÁNTABRO DE SALUD
		TOTAL GRUPO DE PROGRAMAS 311	35.328.625			
		312 HOSPITALES, SERVICIOS ASISTENCIALES Y CENTROS DE SALUD	312A	ASISTENCIA SANITARIA	942.996.193	11 SERVICIO CÁNTABRO DE SALUD
			312M	DIRECCIÓN Y SERVICIOS GENERALES DEL SERVICIO CÁNTABRO DE SALUD	5.652.534	11 SERVICIO CÁNTABRO DE SALUD
		TOTAL GRUPO DE PROGRAMAS 312	948.648.727			
		313 ACCIONES PÚBLICAS RELATIVAS A LA SALUD	313A	SALUD PÚBLICA	12.655.892	10 SANIDAD
		TOTAL GRUPO DE PROGRAMAS 313	12.655.892			
		TOTAL POLÍTICA DE GASTO 31	996.633.244			
	32 EDUCACIÓN	321 ADMINISTRACIÓN GENERAL DE EDUCACIÓN	321M	DIRECCIÓN Y SERVICIOS GENERALES DE EDUCACIÓN, FORMACIÓN PROFESIONAL Y TURISMO	19.770.602	09 EDUCACIÓN, FORMACIÓN PROFESIONAL Y TURISMO
			321N	PERSONAL NO DOCENTE Y ORDENACIÓN ACADÉMICA	3.374.898	09 EDUCACIÓN, FORMACIÓN PROFESIONAL Y TURISMO
			321O	PERSONAL DOCENTE	331.455.772	09 EDUCACIÓN, FORMACIÓN PROFESIONAL Y TURISMO
		TOTAL GRUPO DE PROGRAMAS 321	354.601.272			
		322 ENSEÑANZA	322A	GESTIÓN DE CENTROS	152.790.883	09 EDUCACIÓN, FORMACIÓN PROFESIONAL Y TURISMO
			322B	ENSEÑANZAS UNIVERSITARIAS E INVESTIGACIÓN CIENTÍFICA	86.203.267	03 UNIVERSIDADES, IGUALDAD, CULTURA Y DEPORTE
			322C	PROYECTO COMILLAS	5.595.000	06 ECONOMÍA Y HACIENDA
		TOTAL GRUPO DE PROGRAMAS 322	244.589.150			
		323 PROMOCIÓN EDUCATIVA	323A	INNOVACIÓN	8.532.921	09 EDUCACIÓN, FORMACIÓN PROFESIONAL Y TURISMO
		TOTAL GRUPO DE PROGRAMAS 323	8.532.921			
		324 SERVICIOS COMPLEMENTARIOS DE LA ENSEÑANZA	324A	FORMACIÓN PROFESIONAL Y EDUCACIÓN PERMANENTE	4.665.970	09 EDUCACIÓN, FORMACIÓN PROFESIONAL Y TURISMO
		TOTAL GRUPO DE PROGRAMAS 324	4.665.970			
		TOTAL POLÍTICA DE GASTO 32	612.389.313			
	33 CULTURA	332 BIBLIOTECAS Y ARCHIVOS	332A	CENTROS CULTURALES	11.663.131	03 UNIVERSIDADES, IGUALDAD, CULTURA Y DEPORTE
			332B	SERVICIO DE ARCHIVO Y BIBLIOTECAS	3.120.778	03 UNIVERSIDADES, IGUALDAD, CULTURA Y DEPORTE
		TOTAL GRUPO DE PROGRAMAS 332	14.783.909			
		334 PROMOCIÓN CULTURAL	334A	GESTIÓN Y PROMOCIÓN CULTURAL	7.225.744	03 UNIVERSIDADES, IGUALDAD, CULTURA Y DEPORTE
		TOTAL GRUPO DE PROGRAMAS 334	7.225.744			
		336 DEPORTES Y EDUCACIÓN FÍSICA	336A	FOMENTO Y APOYO A LAS ACTIVIDADES DEPORTIVAS	8.610.088	03 UNIVERSIDADES, IGUALDAD, CULTURA Y DEPORTE
		TOTAL GRUPO DE PROGRAMAS 336	8.610.088			
		337 ARQUEOLOGÍA Y PROTECCIÓN DEL PATRIMONIO HISTÓRICO-ARTÍSTICO	337A	PATRIMONIO CULTURAL	3.203.639	03 UNIVERSIDADES, IGUALDAD, CULTURA Y DEPORTE
		TOTAL GRUPO DE PROGRAMAS 337	3.203.639			
		TOTAL POLÍTICA DE GASTO 33	33.823.380			
		TOTAL ÁREA DE GASTO 3	1.642.845.937			

ÁREA DE GASTO	POLÍTICA DE GASTO	GRUPO DE PROGRAMAS		NÚM.	PROGRAMA	EUROS	SECCIÓN
4 ACTUACIONES DE CARÁCTER ECONÓMICO	41 AGRICULTURA, PESCA Y ALIMENTACIÓN	411 ADMINISTRACIÓN GENERAL DE AGRICULTURA, PESCA Y ALIMENTACIÓN		411M	DIRECCIÓN Y SERVICIOS GENERALES DE DESARROLLO RURAL, GANADERÍA, PESCA, ALIMENTACIÓN Y MEDIO AMBIENTE	11.369.742	DESARROLLO RURAL. GANADERÍA, PESCA, ALIMENTACIÓN Y MEDIO AMBIENTE
		TOTAL GRUPO DE PROGRAMAS 411	11.369.742				
		412 MEJORAS DE LAS ESTRUCTURAS AGRARIAS Y DE LOS SISTEMAS PRODUCTIVOS		412A	ERRADICACIÓN, LUCHA Y CONTROL DE ENFERMEDADES	7.909.728	DESARROLLO RURAL. GANADERÍA, PESCA, ALIMENTACIÓN Y MEDIO AMBIENTE
		TOTAL GRUPO DE PROGRAMAS 412	14.809.569				
		413 COMPETITIVIDAD INDUSTRIAL AGROALIMENTARIA Y CALIDAD ALIMENTARIA		412B	REORIENTACIÓN, PROMOCIÓN Y DIVERSIFICACIÓN DE LA PRODUCCIÓN AGRARIA	6.899.841	DESARROLLO RURAL. GANADERÍA, PESCA, ALIMENTACIÓN Y MEDIO AMBIENTE
		TOTAL GRUPO DE PROGRAMAS 413	5.771.217				
		414 DESARROLLO RURAL		413A	DESARROLLO DE LA INDUSTRIALIZACIÓN, COMERCIALIZACIÓN Y COOPERACIÓN AGRARIA	5.771.217	DESARROLLO RURAL. GANADERÍA, PESCA, ALIMENTACIÓN Y MEDIO AMBIENTE
		TOTAL GRUPO DE PROGRAMAS 414	20.115.010				
		415 PROTECCIÓN Y DESARROLLO DE RECURSOS PESQUEROS Y MEJORA DE ESTRUCTURAS		414A	AYUDAS Y OTRAS ACTUACIONES PARA EL DESARROLLO RURAL	16.947.571	DESARROLLO RURAL. GANADERÍA, PESCA, ALIMENTACIÓN Y MEDIO AMBIENTE
		TOTAL GRUPO DE PROGRAMAS 415	9.786.408				
	TOTAL POLÍTICA DE GASTO 41	61.851.946					
	42 INDUSTRIA Y ENERGÍA	421 ACTUACIONES ADMINISTRATIVAS SOBRE LA INDUSTRIA		421M	DIRECCIÓN Y SERVICIOS GENERALES DE INNOVACIÓN, INDUSTRIA, TRANSPORTE Y COMERCIO	17.118.275	INNOVACIÓN, INDUSTRIA, TRANSPORTE Y COMERCIO
		TOTAL GRUPO DE PROGRAMAS 421	17.118.275				
		422 RECONVERSIÓN Y DESARROLLO INDUSTRIAL		422A	APOYO Y ACTUACIONES ADMINISTRATIVAS EN LA INDUSTRIA	28.200.547	INNOVACIÓN, INDUSTRIA, TRANSPORTE Y COMERCIO
		TOTAL GRUPO DE PROGRAMAS 422	28.200.547				
		TOTAL POLÍTICA DE GASTO 42	45.318.822				
	43 COMERCIO, TURISMO Y PYMES	431 COMERCIO		431A	COMERCIO	1.963.098	INNOVACIÓN, INDUSTRIA, TRANSPORTE Y COMERCIO
		TOTAL GRUPO DE PROGRAMAS 431	1.963.098				
		432 ORDENACIÓN Y PROMOCIÓN TURÍSTICA		432A	COORDINACIÓN Y PROMOCIÓN DEL TURISMO	26.230.083	EDUCACIÓN, FORMACIÓN PROFESIONAL Y TURISMO
		TOTAL GRUPO DE PROGRAMAS 432	26.230.083				
		TOTAL POLÍTICA DE GASTO 43	28.193.181				
	45 INFRAESTRUCTURAS	451 ADMINISTRACIÓN GENERAL DE INFRAESTRUCTURAS		451M	DIRECCIÓN Y SERVICIOS GENERALES DE UNIVERSIDADES, IGUALDAD, CULTURA Y DEPORTE	5.523.777	UNIVERSIDADES, IGUALDAD, CULTURA Y DEPORTE
		TOTAL GRUPO DE PROGRAMAS 451	27.731.236				
		452 RECURSOS HIDRÁULICOS		451N	DIRECCIÓN Y SERVICIOS GENERALES DE OBRAS PÚBLICAS, ORDENACIÓN DEL TERRITORIO Y URBANISMO	22.207.459	OBRAS PÚBLICAS, ORDENACIÓN DEL TERRITORIO Y URBANISMO
		TOTAL GRUPO DE PROGRAMAS 452	41.324.706				
		453 INFRAESTRUCTURAS DEL TRANSPORTE TERRESTRE		452A	GESTIÓN E INFRAESTRUCTURA HIDRÁULICA Y DE SANEAMIENTO	41.324.706	OBRAS PÚBLICAS, ORDENACIÓN DEL TERRITORIO Y URBANISMO
		TOTAL GRUPO DE PROGRAMAS 453	69.252.815				
		454 INFRAESTRUCTURAS DEL TRANSPORTE MARÍTIMO		453A	ACTUACIONES EN MATERIA DE INFRAESTRUCTURA MUNICIPAL	13.666.928	OBRAS PÚBLICAS, ORDENACIÓN DEL TERRITORIO Y URBANISMO
		TOTAL GRUPO DE PROGRAMAS 454	9.719.939				
		TOTAL GRUPO DE PROGRAMAS 454	9.719.939				
				453B	ACTUACIONES EN MATERIA DE INFRAESTRUCTURA DE CARRETERAS AUTONÓMICAS	45.129.931	OBRAS PÚBLICAS, ORDENACIÓN DEL TERRITORIO Y URBANISMO
				453C	ORDENACIÓN Y PROMOCIÓN DEL TRANSPORTE Y LAS TELECOMUNICACIONES	10.455.956	INNOVACIÓN, INDUSTRIA, TRANSPORTE Y COMERCIO
				454A	GESTIÓN E INFRAESTRUCTURA PORTUARIA	9.719.939	OBRAS PÚBLICAS, ORDENACIÓN DEL TERRITORIO Y URBANISMO

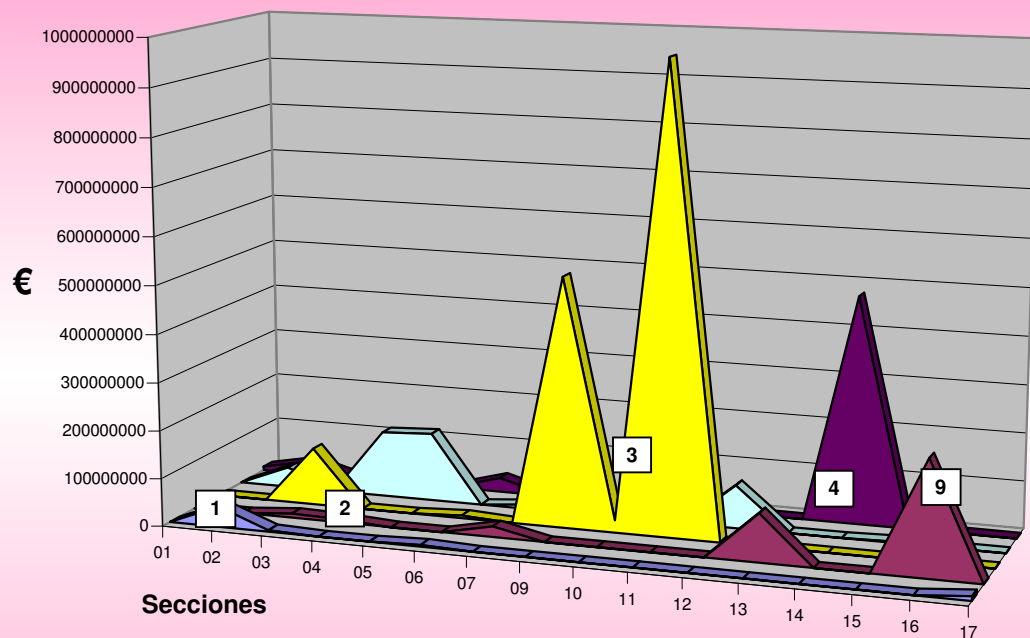
ÁREA DE GASTO	POLÍTICA DE GASTO	GRUPO DE PROGRAMAS	NÚM.	PROGRAMA	EUROS	SECCIÓN
4 ACTUACIONES DE CARÁCTER ECONÓMICO	POLÍTICA DE GASTO 45	455 INFRAESTRUCTURAS DEL TRANSPORTE AÉREO	455A	FOMENTO DEL TRANSPORTE DE INTERES PÚBLICO SUPRARREGIONAL	3.090.000	12 INNOVACIÓN, INDUSTRIA, TRANSPORTE Y COMERCIO
		TOTAL GRUPO DE PROGRAMAS 455	3.090.000			
		456 ACTUACIONES MEDIOAMBIENTALES	456A	CONTROL Y MEJORA DE LA CALIDAD DE LAS AGUAS Y DEFENSA FRENTE AVENDAS	1.349.000	04 OBRAS PÚBLICAS, ORDENACIÓN DEL TERRITORIO Y URBANISMO
			456B	CALIDAD AMBIENTAL	44.461.821	05 DESARROLLO RURAL, GANADERÍA, PESCA, ALIMENTACIÓN Y MEDIO AMBIENTE
			456C	PROTECCIÓN DEL MEDIO NATURAL Y APROVECHAMIENTOS FORESTALES	37.206.666	05 DESARROLLO RURAL, GANADERÍA, PESCA, ALIMENTACIÓN Y MEDIO AMBIENTE
		TOTAL GRUPO DE PROGRAMAS 456	83.017.487			
		458 ACTUACIONES EN EL ÁMBITO LOCAL	458A	ACTUACIONES EN MATERIA DE INGRAESTRUCTURA MUNICIPAL	5.023.987	04 OBRAS PÚBLICAS, ORDENACIÓN DEL TERRITORIO Y URBANISMO
		TOTAL GRUPO DE PROGRAMAS 458	5.023.987			
		TOTAL POLÍTICA DE GASTO 45	239.160.170			
		46 INVESTIGACIÓN, DESARROLLO E INNOVACIÓN	461	461 INVESTIGACIÓN, DESARROLLO E INNOVACIÓN	461A	INNOVACIÓN, DESARROLLO TECNOLÓGICO Y EMPRENDIMIENTO INDUSTRIAL
	462	462 INVESTIGACIÓN Y ESTUDIOS RELACIONADOS CON LOS SERVICIOS PÚBLICOS GENERALES	462A	INNOVACIÓN Y CALIDAD DE LOS SERVICIOS	679.484	02 PRESIDENCIA, INTERIOR, JUSTICIA Y A.E.
TOTAL GRUPO DE PROGRAMAS 462	679.484					
TOTAL POLÍTICA DE GASTO 46	28.374.916					
49 OTRAS ACTUACIONES DE CARÁCTER ECONÓMICO	491	491 COMUNICACIONES	491M	TECNOLOGÍAS DE LA INFORMACIÓN Y COMUNICACIONES	22.163.646	02 PRESIDENCIA, INTERIOR, JUSTICIA Y A.E.
TOTAL GRUPO DE PROGRAMAS 491	22.163.646					
492 DEFENSA DE LA COMPETENCIA	492M	492 DEFENSA DE LA COMPETENCIA	492M	DEFENSA DE LOS CONSUMIDORES E INFORMACIÓN Y ATENCIÓN AL CIUDADANO	1.180.624	12 INNOVACIÓN, INDUSTRIA, TRANSPORTE Y COMERCIO
TOTAL GRUPO DE PROGRAMAS 492	1.180.624					
494 RELACIONES LABORALES	494M	494 RELACIONES LABORALES	494M	RELACIONES LABORALES	9.579.101	07 EMPLEO Y POLÍTICAS SOCIALES
	494N		494N	SEGURIDAD Y SALUD EN EL TRABAJO	2.887.033	15 INSTITUTO CÁNTABRO DE SEGURIDAD Y SALUD EN EL TRABAJO
TOTAL GRUPO DE PROGRAMAS 494	12.466.134					
496 ACTUACIONES EN EL ÁMBITO LOCAL Y ACCIÓN EXTERIOR	496M	496 ACTUACIONES EN EL ÁMBITO LOCAL Y ACCIÓN EXTERIOR	496M	ACTUACIONES EN EL ÁMBITO LOCAL Y ACCIÓN EXTERIOR	19.502.109	02 PRESIDENCIA, INTERIOR, JUSTICIA Y A.E.
TOTAL GRUPO DE PROGRAMAS 496	19.502.109					
TOTAL POLÍTICA DE GASTO 49	55.312.513					
TOTAL ÁREA DE GASTO 4					458.211.548	
ACTUACIONES DE CARÁCTER GENERAL	91 ALTA DIRECCIÓN	911 ALTA DIRECCIÓN DE LA COMUNIDAD AUTÓNOMA	911M	ACTIVIDAD LEGISLATIVA	8.025.970	01 PARLAMENTO DE CANTABRIA
		TOTAL GRUPO DE PROGRAMAS 911	8.025.970			
		912 ALTA DIRECCIÓN DEL GOBIERNO	912M	PRESIDENCIA DEL GOBIERNO DE CANTABRIA	2.098.471	02 PRESIDENCIA, INTERIOR, JUSTICIA Y A.E.
		TOTAL GRUPO DE PROGRAMAS 912	2.098.471			
		921 ADMINISTRACIÓN GENERAL	921M	DIRECCIÓN Y SERVICIOS GENERALES DE PRESIDENCIA, INTERIOR, JUSTICIA Y ACCIÓN EXTERIOR	6.606.739	02 PRESIDENCIA, INTERIOR, JUSTICIA Y A.E.
			921N	DIRECCIÓN Y ORGANIZACIÓN DE LA FUNCIÓN PÚBLICA	8.388.958	02 PRESIDENCIA, INTERIOR, JUSTICIA Y A.E.
			921O	MANTENIMIENTO	8.488.630	02 PRESIDENCIA, INTERIOR, JUSTICIA Y A.E.
			921P	PUBLICACIONES OFICIALES	941.498	02 PRESIDENCIA, INTERIOR, JUSTICIA Y A.E.
			921Q	ASESORAMIENTO Y DEFENSA JURÍDICA	2.030.148	02 PRESIDENCIA, INTERIOR, JUSTICIA Y A.E.
		TOTAL GRUPO DE PROGRAMAS 921	26.455.973			
923 ADMINISTRACIÓN GENERAL DE ECONOMÍA Y HACIENDA	923M	DIRECCIÓN Y SERVICIOS GENERALES DE ECONOMÍA Y HACIENDA	16.289.329	06 ECONOMÍA Y HACIENDA		
TOTAL GRUPO DE PROGRAMAS 923	16.289.329					
TOTAL POLÍTICA DE GASTO 91	10.124.441					
92 SERVICIOS DE CARÁCTER GENERAL						

ÁREA DE GASTO	POLÍTICA DE GASTO	GRUPO DE PROGRAMAS		NÚM.	PROGRAMA	EUROS	SECCIÓN
9 A		929 IMPREVISTOS, SITUACIONES TRANSITORIAS Y CONTINGENCIAS DE EJECUCIÓN		929N	FONDO DE CONTINGENCIA DE EJECUCIÓN PRESUPUESTARIA	1.000.000	06 ECONOMÍA Y HACIENDA
	TOTAL POLÍTICA DE GASTO 92	TOTAL GRUPO DE PROGRAMAS 929	6.837.221				
9 ACTUACIONES DE CARÁCTER GENERAL		93 ADMINISTRACIÓN FINANCIERA Y TRIBUTARIA	49.582.523				
	TOTAL POLÍTICA DE GASTO 93	931 POLÍTICA ECONÓMICA Y FISCAL	6.442.786	931M	PLANIFICACIÓN Y ESTUDIOS ECONÓMICOS	582.452	06 ECONOMÍA Y HACIENDA
				931N	CONTROL INTERNO Y CONTABILIDAD PÚBLICA	4.343.739	06 ECONOMÍA Y HACIENDA
	TOTAL POLÍTICA DE GASTO 95	TOTAL GRUPO DE PROGRAMAS 931	6.442.786	931O	GESTIÓN DE TESORERÍA, PRESUPUESTOS Y POLÍTICA FINANCIERA	1.516.595	06 ECONOMÍA Y HACIENDA
		95 DEUDA PÚBLICA					
	TOTAL POLÍTICA DE GASTO 95	TOTAL GRUPO DE PROGRAMAS 951	474.902.476	951M	DEUDA PÚBLICA	474.902.476	14 DEUDA PÚBLICA
TOTAL ÁREA DE GASTO 9			541.052.226				
TOTAL PRESUPUESTO			3.076.362.511				

**CUADRO RESUMEN DESGLOSE PRESUPUESTO DE GASTOS
POR SECCIONES Y ÁREAS DE GASTO**

SECCIONES	ÁREA 1	ÁREA 2	ÁREA 3	ÁREA 4	ÁREA 9	TOTAL
01					8.025.970	8.025.970
02	42.535.190			42.345.239	28.554.444	113.434.873
03	2.947.384	8.594.360	120.026.647	5.523.777		137.092.168
04		6.223.068		138.421.950		144.645.018
05				143.520.433		143.520.433
06	3.574.358		5.595.000		29.569.336	38.738.694
07		22.416.254		9.579.101		31.995.355
09			520.591.046	26.230.083		546.821.129
10			25.901.806			25.901.806
11			970.731.438			970.731.438
12				89.703.932		89.703.932
13		100.056.330				100.056.330
14					474.902.476	474.902.476
15				2.887.033		2.887.033
16		238.537.555				238.537.555
17	9.368.301					9.368.301
TOTAL	58.425.233	375.827.567	1.642.845.937	458.211.548	541.052.226	3.076.362.511

Desglose Presupuesto de Gastos por Secciones y Áreas de gasto

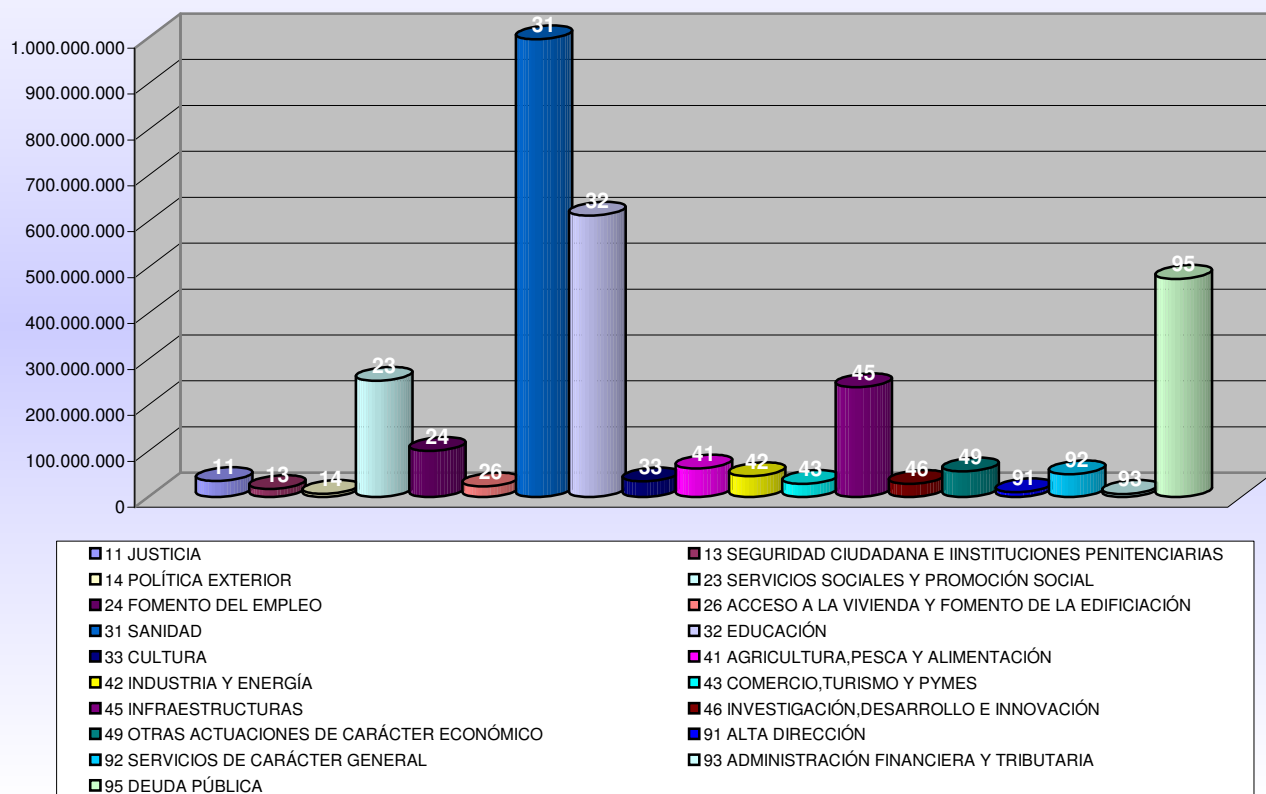


- 1 SERVICIOS PÚBLICOS BÁSICOS
- 2 ACTUACIONES DE PROTECCIÓN Y PROMOCIÓN SOCIAL
- 3 PRODUCCIÓN DE BIENES PÚBLICOS DE CARÁCTER PREFERENTE
- 4 ACTUACIONES DE CARÁCTER ECONÓMICO
- 9 ACTUACIONES DE CARÁCTER GENERAL

RESUMEN PRESUPUESTO DE GASTOS POR POLÍTICAS DE GASTO

Política de Gastos	Importe
11 JUSTICIA	34.560.810
13 SEGURIDAD CIUDADANA E INSTITUCIONES PENITENCIARIAS	17.342.681
14 POLÍTICA EXTERIOR	6.521.742
23 SERVICIOS SOCIALES Y PROMOCIÓN SOCIAL	252.918.663
24 FOMENTO DEL EMPLEO	100.056.330
26 ACCESO A LA VIVIENDA Y FOMENTO DE LA EDIFICIACIÓN	22.852.574
31 SANIDAD	996.633.244
32 EDUCACIÓN	612.389.313
33 CULTURA	33.823.380
41 AGRICULTURA,PESCA Y ALIMENTACIÓN	61.851.946
42 INDUSTRIA Y ENERGÍA	45.318.822
43 COMERCIO,TURISMO Y PYMES	28.193.181
45 INFRAESTRUCTURAS	239.160.170
46 INVESTIGACIÓN,DESARROLLO E INNOVACIÓN	28.374.916
49 OTRAS ACTUACIONES DE CARÁCTER ECONÓMICO	55.312.513
91 ALTA DIRECCIÓN	10.124.441
92 SERVICIOS DE CARÁCTER GENERAL	49.582.523
93 ADMINISTRACIÓN FINANCIERA Y TRIBUTARIA	6.442.786
95 DEUDA PÚBLICA	474.902.476
	3.076.362.511

Desglose presupuesto de gastos por Políticas de Gasto



ESTRUCTURA ECONÓMICA

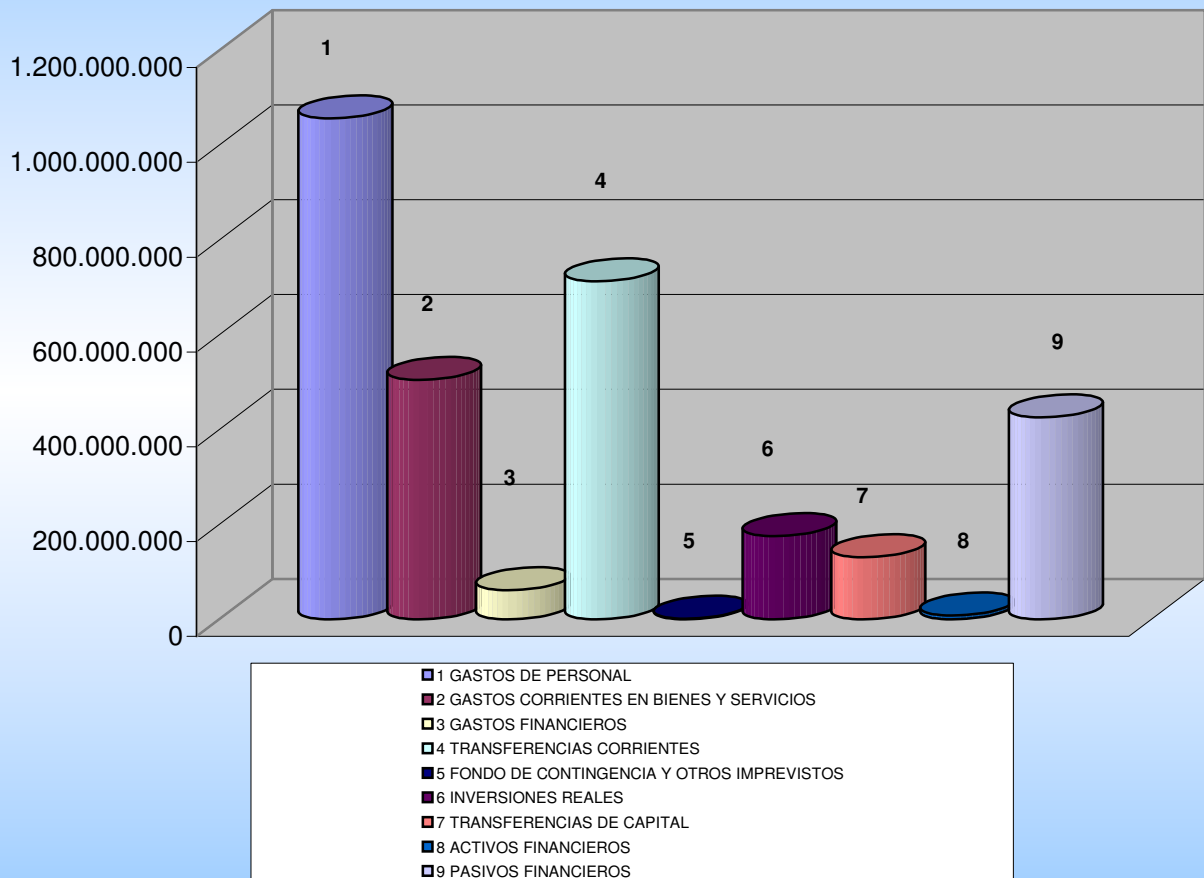
Los recursos incluidos en el estado de gastos del Presupuesto se ordenan según su naturaleza económica, hasta el nivel de desagregación correspondiente de acuerdo a la Ley de Cantabria 14/2006, de 24 de octubre, de Finanzas. Esta clasificación de los créditos según su naturaleza económica se organiza por capítulos, estos a su vez se clasifican en artículos y estos en conceptos que también pueden subdividirse en subconceptos.

La distribución del gasto por capítulos, dentro de cada sección, se representa en los cuadros siguientes diferenciando, en cada uno de ellos, las OPERACIONES CORRIENTES, DE CAPITAL Y FINANCIERAS.

RESUMEN DE GASTOS POR CAPÍTULO

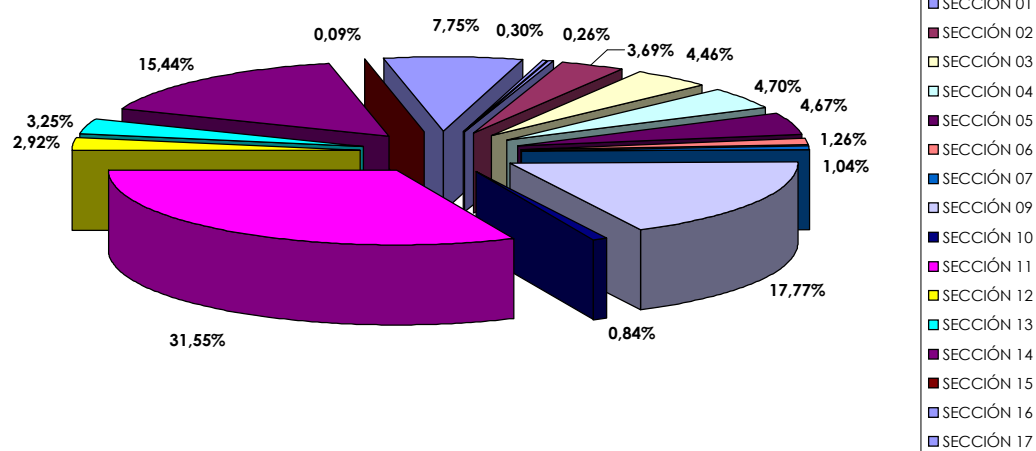
Capítulo	Importe	%
1 GASTOS DE PERSONAL	1.056.202.541	34,33%
2 GASTOS CORRIENTES EN BIENES Y SERVICIOS	505.015.103	16,42%
3 GASTOS FINANCIEROS	61.175.932	1,99%
4 TRANSFERENCIAS CORRIENTES	712.917.925	23,17%
TOTAL OPERACIONES CORRIENTES	2.335.311.501	75,91%
5 FONDO DE CONTINGENCIA Y OTROS IMPREVISTOS	1.000.000	0,03%
TOTAL FONDO DE CONTINGENCIA	1.000.000	0,03%
6 INVERSIONES REALES	175.456.674	5,70%
7 TRANSFERENCIAS DE CAPITAL	130.905.771	4,26%
TOTAL OPERACIONES DE CAPITAL	306.362.445	9,96%
8 ACTIVOS FINANCIEROS	7.820.000	0,25%
9 PASIVOS FINANCIEROS	425.868.565	13,84%
TOTAL OPERACIONES FINANCIERAS	433.688.565	14,10%
TOTAL	3.076.362.511	100%

RESUMEN PRESUPUESTO DE GASTOS POR CAPÍTULO



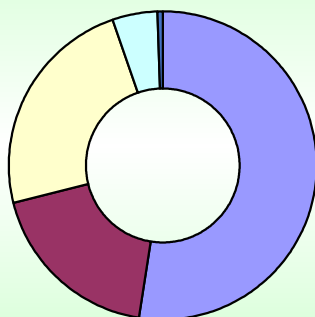
RESUMEN DEL PRESUPUESTO DE GASTOS POR SECCIONES

SECCIÓN	DENOMINACIÓN	IMPORTE
01	PARLAMENTO DE CANTABRIA	8.025.970
02	PRESIDENCIA, INTERIOR, JUSTICIA Y ACCIÓN EXTERIOR	113.434.873
03	UNIVERSIDADES, IGUALDAD, CULTURA Y DEPORTE	137.092.168
04	OBRAS PÚBLICAS, ORDENACIÓN DEL TERRITORIO Y URBANISMO	144.645.018
05	DESARROLLO RURAL, GANADERÍA, PESCA, ALIMENTACIÓN Y MEDIO AMBIENTE	143.520.433
06	ECONOMÍA Y HACIENDA	38.738.694
07	EMPLEO Y POLÍTICAS SOCIALES	31.995.355
09	EDUCACIÓN, FORMACIÓN PROFESIONAL Y TURISMO	546.821.129
10	SANIDAD	25.901.806
11	SERVICIO CÁNTABRO DE SALUD	970.731.438
12	INNOVACIÓN, INDUSTRIA, TRANSPORTE Y COMERCIO	89.703.932
13	SERVICIO CÁNTABRO DE EMPLEO	100.056.330
14	DEUDA PÚBLICA	474.902.476
15	INSTITUTO CÁNTABRO DE SEGURIDAD Y SALUD EN EL TRABAJO	2.887.033
16	INSTITUTO CÁNTABRO DE SERVICIOS SOCIALES	238.537.555
17	SERVICIO DE EMERGENCIAS DE CANTABRIA	9.368.301
TOTAL GASTOS		3.076.362.511



01 PARLAMENTO		
Capítulo	Importe	%
1 GASTOS DE PERSONAL	4.221.050	52,59%
2 GASTOS CORRIENTES EN BIENES Y SERVICIOS	1.494.720	18,62%
4 TRANSFERENCIAS CORRIENTES	1.897.200	23,64%
6 INVERSIONES REALES	358.000	4,46%
8 ACTIVOS FINANCIEROS	55.000	0,69%
	8.025.970	100%

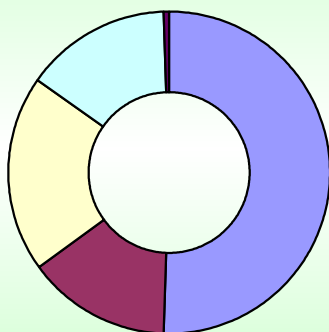
Desglose por capítulos del presupuesto de gastos del Parlamento



- 1 GASTOS DE PERSONAL
- 2 GASTOS CORRIENTES EN BIENES Y SERVICIOS
- 4 TRANSFERENCIAS CORRIENTES
- 6 INVERSIONES REALES
- 8 ACTIVOS FINANCIEROS

02 PRESIDENCIA, INTERIOR, JUSTICIA Y ACCIÓN EXTERIOR		
Capítulo	Importe	%
1 GASTOS DE PERSONAL	57.017.952	50,26%
2 GASTOS CORRIENTES EN BIENES Y SERVICIOS	16.349.337	14,41%
4 TRANSFERENCIAS CORRIENTES	22.162.394	19,54%
6 INVERSIONES REALES	16.581.894	14,62%
7 TRANSFERENCIAS DE CAPITAL	758.296	0,67%
8 ACTIVOS FINANCIEROS	565.000	0,50%
	113.434.873	100%

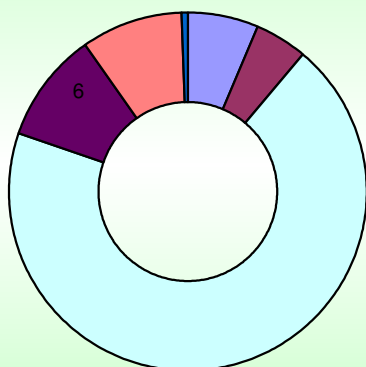
Desglose por capítulos del presupuesto de gastos de Presidencia, Interior, Justicia y Acción Exterior



- 1 GASTOS DE PERSONAL
- 2 GASTOS CORRIENTES EN BIENES Y SERVICIOS
- 4 TRANSFERENCIAS CORRIENTES
- 6 INVERSIONES REALES
- 7 TRANSFERENCIAS DE CAPITAL

03 UNIVERSIDADES, IGUALDAD, CULTURA Y DEPORTE

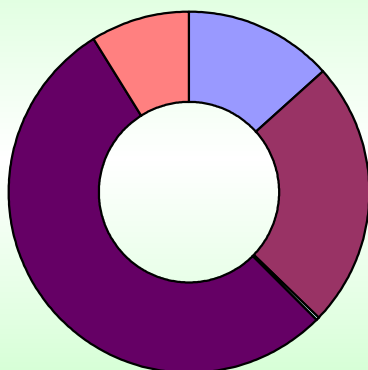
Capítulo	Importe	%
1 GASTOS DE PERSONAL	8.833.865	6,44%
2 GASTOS CORRIENTES EN BIENES Y SERVICIOS	6.522.499	4,76%
3 GASTOS FINANCIEROS	13.397	0,01%
4 TRANSFERENCIAS CORRIENTES	94.500.574	68,93%
6 INVERSIONES REALES	13.870.060	10,12%
7 TRANSFERENCIAS DE CAPITAL	12.433.689	9,07%
9 PASIVOS FINANCIEROS	918.084	0,67%
	137.092.168	100,00%

Desglose por capítulos del presupuesto de gastos de Universidades, Igualdad, Cultura y Deporte

- 1 GASTOS DE PERSONAL
- 2 GASTOS CORRIENTES EN BIENES Y SERVICIOS
- 3 GASTOS FINANCIEROS
- 4 TRANSFERENCIAS CORRIENTES
- 6 INVERSIONES REALES
- 7 TRANSFERENCIAS DE CAPITAL
- 9 PASIVOS FINANCIEROS

04 OBRAS PÚBLICAS, ORDENACIÓN DEL TERRITORIO Y URBANISMO

Capítulo	Importe	%
1 GASTOS DE PERSONAL	19.221.102	13,29%
2 GASTOS CORRIENTES EN BIENES Y SERVICIOS	34.691.086	23,98%
3 GASTOS FINANCIEROS	5.000	0,00%
4 TRANSFERENCIAS CORRIENTES	341.750	0,24%
6 INVERSIONES REALES	77.696.729	53,72%
7 TRANSFERENCIAS DE CAPITAL	12.689.351	8,77%
	144.645.018	100,00%

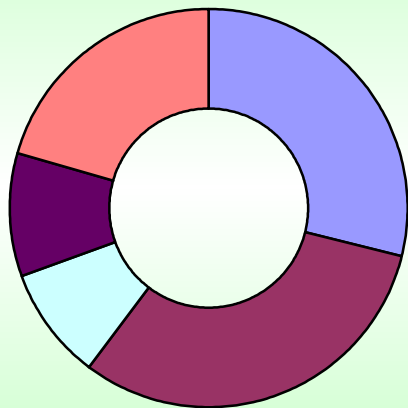
Desglose por capítulos del presupuesto de gastos de Obras Públicas, Ordenación del Territorio y Urbanismo

- 1 GASTOS DE PERSONAL
- 2 GASTOS CORRIENTES EN BIENES Y SERVICIOS
- 3 GASTOS FINANCIEROS
- 4 TRANSFERENCIAS CORRIENTES
- 6 INVERSIONES REALES
- 7 TRANSFERENCIAS DE CAPITAL

05 DESARROLLO RURAL, GANADERÍA, PESCA, ALIMENTACIÓN Y M AMBIENTE

Capítulo	Importe	%
1 GASTOS DE PERSONAL	41.323.324	28,79%
2 GASTOS CORRIENTES EN BIENES Y SERVICIOS	45.262.890	31,54%
3 GASTOS FINANCIEROS	10.000	0,01%
4 TRANSFERENCIAS CORRIENTES	13.044.291	9,09%
6 INVERSIONES REALES	14.473.636	10,08%
7 TRANSFERENCIAS DE CAPITAL	29.406.292	20,49%
	143.520.433	100%

Desglose por capítulos del presupuesto de gastos de Desarrollo Rural, Ganadería, Pesca, Alimentación y Medio Ambiente

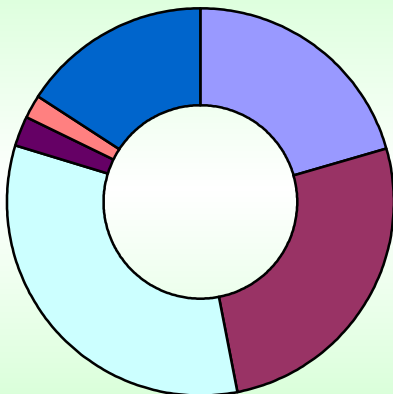


- 1 GASTOS DE PERSONAL
- 2 GASTOS CORRIENTES EN BIENES Y SERVICIOS
- 3 GASTOS FINANCIEROS
- 4 TRANSFERENCIAS CORRIENTES
- 6 INVERSIONES REALES
- 7 TRANSFERENCIAS DE CAPITAL

06 ECONOMÍA Y HACIENDA

Capítulo	Importe	%
1 GASTOS DE PERSONAL	7.964.711	20,56%
2 GASTOS CORRIENTES EN BIENES Y SERVICIOS	10.249.690	26,46%
3 GASTOS FINANCIEROS	1.500	0,00%
4 TRANSFERENCIAS CORRIENTES	12.638.193	32,62%
5 FONDO DE CONTINGENCIA Y OTROS IMPREVISTOS	1.000.000	2,58%
6 INVERSIONES REALES	780.500	2,01%
7 TRANSFERENCIAS DE CAPITAL	6.104.100	15,76%
	38.738.694	100,00%

Desglose por capítulos del presupuesto de gastos de Economía y Hacienda

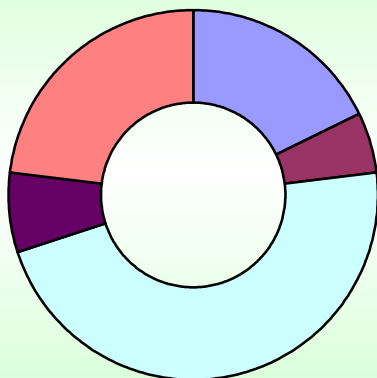


- 1 GASTOS DE PERSONAL
- 2 GASTOS CORRIENTES EN BIENES Y SERVICIOS
- 3 GASTOS FINANCIEROS
- 4 TRANSFERENCIAS CORRIENTES
- 5 FONDO DE CONTINGENCIA Y OTROS IMPREVISTOS
- 6 INVERSIONES REALES
- 7 TRANSFERENCIAS DE CAPITAL

07 EMPLEO Y POLÍTICAS SOCIALES

Capítulo	Importe	%
1 GASTOS DE PERSONAL	5.719.181	17,88%
2 GASTOS CORRIENTES EN BIENES Y SERVICIOS	1.617.166	5,05%
3 GASTOS FINANCIEROS	5.000	0,016%
4 TRANSFERENCIAS CORRIENTES	15.074.658	47,12%
6 INVERSIONES REALES	2.171.891	6,79%
7 TRANSFERENCIAS DE CAPITAL	7.407.459	23,15%
	31.995.355	100%

Desglose por capítulos del presupuesto de gastos de Empleo y Políticas Sociales

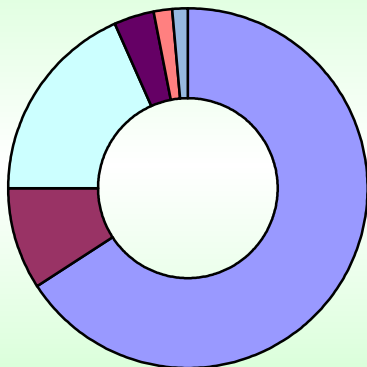


- 1 GASTOS DE PERSONAL
- 2 GASTOS CORRIENTES EN BIENES Y SERVICIOS
- 3 GASTOS FINANCIEROS
- 4 TRANSFERENCIAS CORRIENTES
- 6 INVERSIONES REALES
- 7 TRANSFERENCIAS DE CAPITAL

09 EDUCACIÓN, FORMACIÓN PROFESIONAL Y TURISMO

Capítulo	Importe	%
1 GASTOS DE PERSONAL	359.610.694	65,76%
2 GASTOS CORRIENTES EN BIENES Y SERVICIOS	51.078.835	9,34%
3 GASTOS FINANCIEROS	3.000	0,001%
4 TRANSFERENCIAS CORRIENTES	99.447.612	18,19%
6 INVERSIONES REALES	19.851.988	3,63%
7 TRANSFERENCIAS DE CAPITAL	9.679.000	1,77%
8 ACTIVOS FINANCIEROS	7.150.000	1,31%
	546.821.129	100%

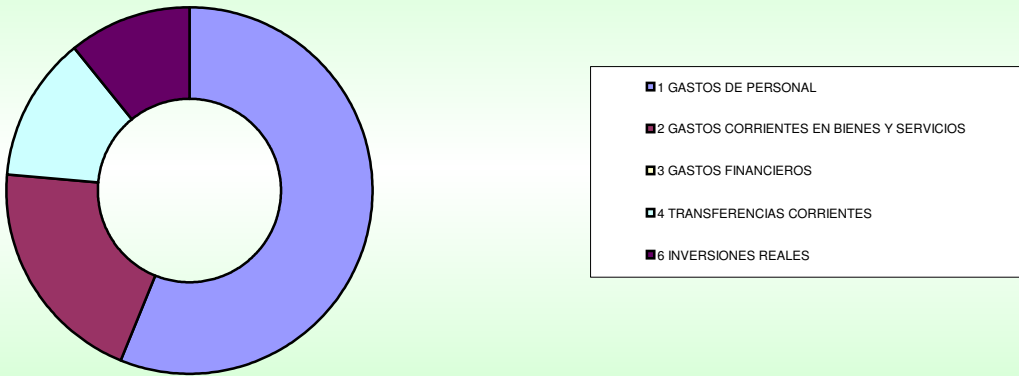
Desglose por capítulos del presupuesto de gastos de Educación, Formación Profesional y Turismo



- 1 GASTOS DE PERSONAL
- 2 GASTOS CORRIENTES EN BIENES Y SERVICIOS
- 3 GASTOS FINANCIEROS
- 4 TRANSFERENCIAS CORRIENTES
- 6 INVERSIONES REALES
- 7 TRANSFERENCIAS DE CAPITAL
- 8 ACTIVOS FINANCIEROS

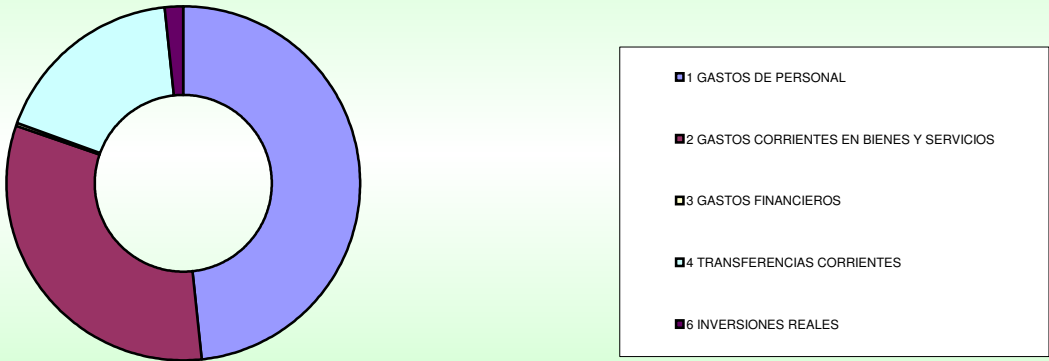
10 SANIDAD		
Capítulo	Importe	%
1 GASTOS DE PERSONAL	14.504.276	56,00%
2 GASTOS CORRIENTES EN BIENES Y SERVICIOS	5.227.637	20,18%
3 GASTOS FINANCIEROS	100	0,00%
4 TRANSFERENCIAS CORRIENTES	3.230.993	12,47%
6 INVERSIONES REALES	2.828.800	10,92%
7 TRANSFERENCIAS DE CAPITAL	110.000	0,42%
	25.901.806	100%

Desglose por capítulos del presupuesto de gastos de Sanidad



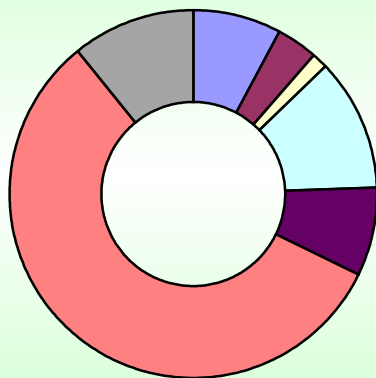
11 SERVICIO CÁNTABRO DE SALUD		
Capítulo	Importe	%
1 GASTOS DE PERSONAL	469.995.729	48,42%
2 GASTOS CORRIENTES EN BIENES Y SERVICIOS	310.595.864	32,00%
3 GASTOS FINANCIEROS	320.000	0,033%
4 TRANSFERENCIAS CORRIENTES	174.017.360	17,93%
6 INVERSIONES REALES	15.802.485	1,63%
	970.731.438	100%

Desglose por capítulos del presupuesto de gastos del Servicio Cántabro de Salud



12 INNOVACIÓN, INDUSTRIA, TRANSPORTE Y COMERCIO

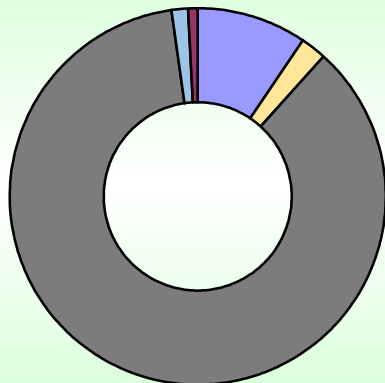
Capítulo	Importe	%
1 GASTOS DE PERSONAL	7.084.679	7,90%
2 GASTOS CORRIENTES EN BIENES Y SERVICIOS	3.178.527	3,54%
3 GASTOS FINANCIEROS	1.285.635	1,43%
4 TRANSFERENCIAS CORRIENTES	10.467.868	11,67%
6 INVERSIONES REALES	6.891.634	7,68%
7 TRANSFERENCIAS DE CAPITAL	51.187.584	57,06%
9 PASIVOS FINANCIEROS	9.608.005	10,71%
	89.703.932	100%

Desglose por capítulos presupuesto de gastos de Innovación, Industria, Transporte y Comercio

- 1 GASTOS DE PERSONAL
- 2 GASTOS CORRIENTES EN BIENES Y SERVICIOS
- 3 GASTOS FINANCIEROS
- 4 TRANSFERENCIAS CORRIENTES
- 6 INVERSIONES REALES
- 7 TRANSFERENCIAS DE CAPITAL
- 9 PASIVOS FINANCIEROS

13 SERVICIO CÁNTABRO DE EMPLEO

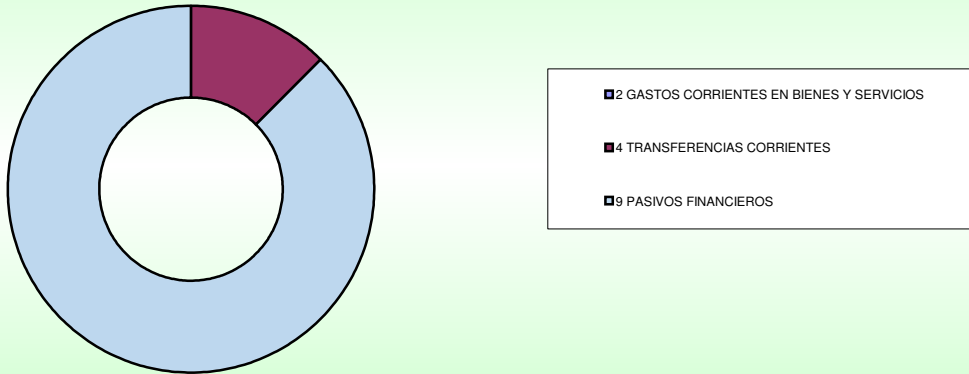
Capítulo	Crédito Definitivo	%
1 GASTOS DE PERSONAL	9.364.583	9,36%
2 GASTOS CORRIENTES EN BIENES Y SERVICIOS	2.402.889	2,40%
3 GASTOS FINANCIEROS	3.000	0,00%
4 TRANSFERENCIAS CORRIENTES	86.120.358	86,07%
6 INVERSIONES REALES	1.310.500	1,31%
7 TRANSFERENCIAS DE CAPITAL	855.000	0,85%
	100.056.330	100%

Desglose por capítulos del presupuesto de gastos de Servicio Cántabro de Empleo

- 1 GASTOS DE PERSONAL
- 2 GASTOS CORRIENTES EN BIENES Y SERVICIOS
- 3 GASTOS FINANCIEROS
- 4 TRANSFERENCIAS CORRIENTES
- 6 INVERSIONES REALES
- 7 TRANSFERENCIAS DE CAPITAL

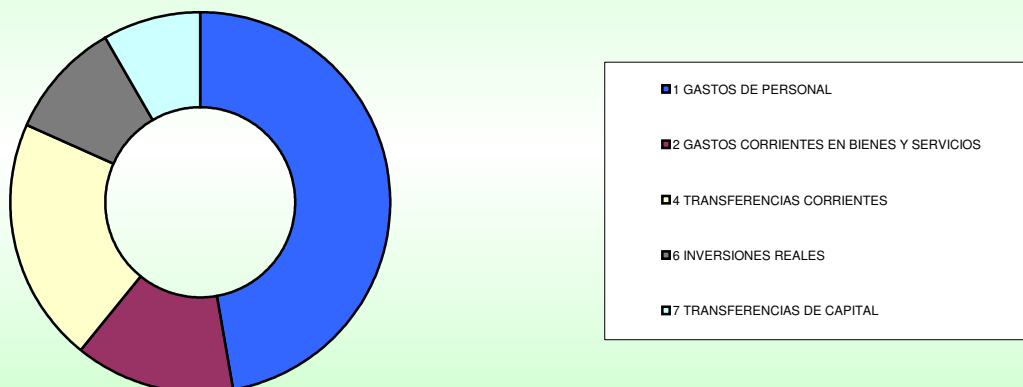
14 DEUDA PÚBLICA		
Capítulo	Importe	%
2 GASTOS CORRIENTES EN BIENES Y SERVICIOS	33.200	0,01%
4 TRANSFERENCIAS CORRIENTES	59.526.800	12,53%
9 PASIVOS FINANCIEROS	415.342.476	87,46%
	474.902.476	100%

Desglose por capítulos del presupuesto de Deuda Pública



15 INSTITUTO CÁNTABRO DE SEGURIDAD Y SALUD EN EL TRABAJO		
Capítulo	Importe	%
1 GASTOS DE PERSONAL	1.361.124	47,15%
2 GASTOS CORRIENTES EN BIENES Y SERVICIOS	399.070	13,82%
4 TRANSFERENCIAS CORRIENTES	598.682	20,74%
6 INVERSIONES REALES	288.157	9,98%
7 TRANSFERENCIAS DE CAPITAL	240.000	8,31%
	2.887.033	100,00%

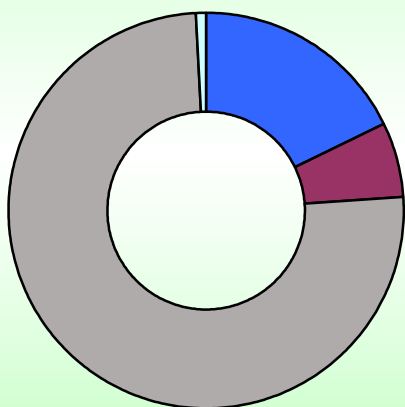
Desglose por capítulos del Presupuesto del Instituto Cántabro de Seguridad y Salud en el Trabajo



16 INSTITUTO CÁNTABRO DE SERVICIOS SOCIALES

Capítulo	Importe	%
1 GASTOS DE PERSONAL	42.616.220	17,87%
2 GASTOS CORRIENTES EN BIENES Y SERVICIOS	14.687.443	6,16%
3 GASTOS FINANCIEROS	2.500	0,0010%
4 TRANSFERENCIAS CORRIENTES	179.375.992	75,20%
6 INVERSIONES REALES	1.770.400	0,74%
7 TRANSFERENCIAS DE CAPITAL	35.000	0,01%
8 ACTIVOS FINANCIEROS	50.000	0,02%
	238.537.555	100,00%

Desglose por capítulos del Presupuesto del Instituto Cántabro de Servicios Sociales

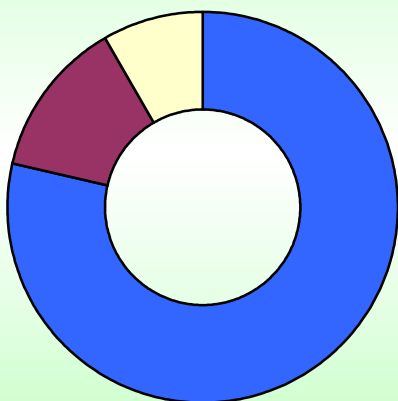


- 1 GASTOS DE PERSONAL
- 2 GASTOS CORRIENTES EN BIENES Y SERVICIOS
- 3 GASTOS FINANCIEROS
- 4 TRANSFERENCIAS CORRIENTES
- 6 INVERSIONES REALES
- 7 TRANSFERENCIAS DE CAPITAL
- 8 ACTIVOS FINANCIEROS

17 SEMCA

Capítulo	Importe	%
1 GASTOS DE PERSONAL	7.364.051	78,61%
2 GASTOS CORRIENTES EN BIENES Y SERVICIOS	1.224.250	13,07%
6 INVERSIONES REALES	780.000	8,33%
	9.368.301	100,00%

Desglose por capítulos del Presupuesto del Servicio de Emergencias de Cantabria



- 1 GASTOS DE PERSONAL
- 2 GASTOS CORRIENTES EN BIENES Y SERVICIOS
- 6 INVERSIONES REALES

ORGANISMOS AUTÓNOMOS

Según la Ley de Finanzas de Cantabria, el Sector Público de la Comunidad Autónoma de Cantabria se puede dividir en dos grandes grupos de entes:

- ❖ Con presupuestos limitativos: Administración General de la Comunidad Autónoma, Organismos Autónomos y Agencias.
- ❖ Con presupuestos estimativos: Sector Público Empresarial y Fundacional y otros entes de titularidad autonómica.

Por tanto, se puede observar como la característica de presupuesto limitativo no es exclusiva de la Administración General de la Comunidad Autónoma, sino que es una característica compartida por los siguientes entes:

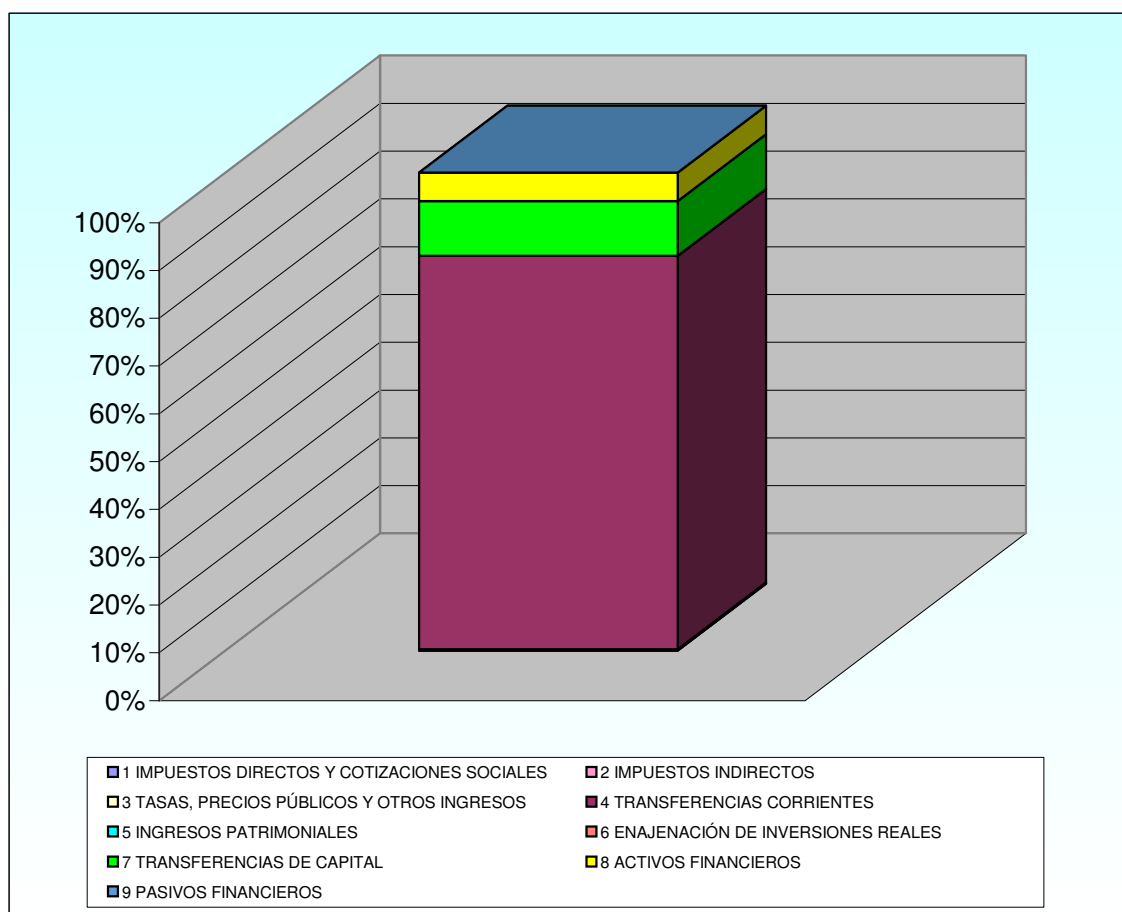
1. Centro de Estudios de la Administración Pública Regional de Cantabria (CEARC), dependiente de la Consejería de Presidencia, Interior, Justicia y Acción Exterior.
2. Centro de Investigación del Medio Ambiente (CIMA), dependiente de la Consejería de Desarrollo Rural, Ganadería, Pesca, Alimentación y Medio Ambiente.
3. Oficina de Calidad Alimentaria (ODECA), dependiente de la Consejería de Desarrollo Rural, Ganadería, Pesca, Alimentación y Medio Ambiente.
4. Instituto Cántabro de Estadística (ICANE), dependiente de la Consejería de Economía y Hacienda.
5. Agencia cántabra de Administración Tributaria (ACAT), dependiente de la Consejería de Economía y Hacienda.

Destacar que, a pesar de que la Ley de Finanzas de Cantabria también incluye la Universidad de Cantabria como parte del Sector Público Institucional de la Comunidad Autónoma, el presupuesto de la misma no se integra en el de la Comunidad como consecuencia de la Ley Orgánica que regula su funcionamiento.

A continuación, y para cerrar la información contenida en esta memoria sobre los presupuestos limitativos, se muestran los presupuestos agregados de estos entes, tanto para Ingresos como para Gastos:

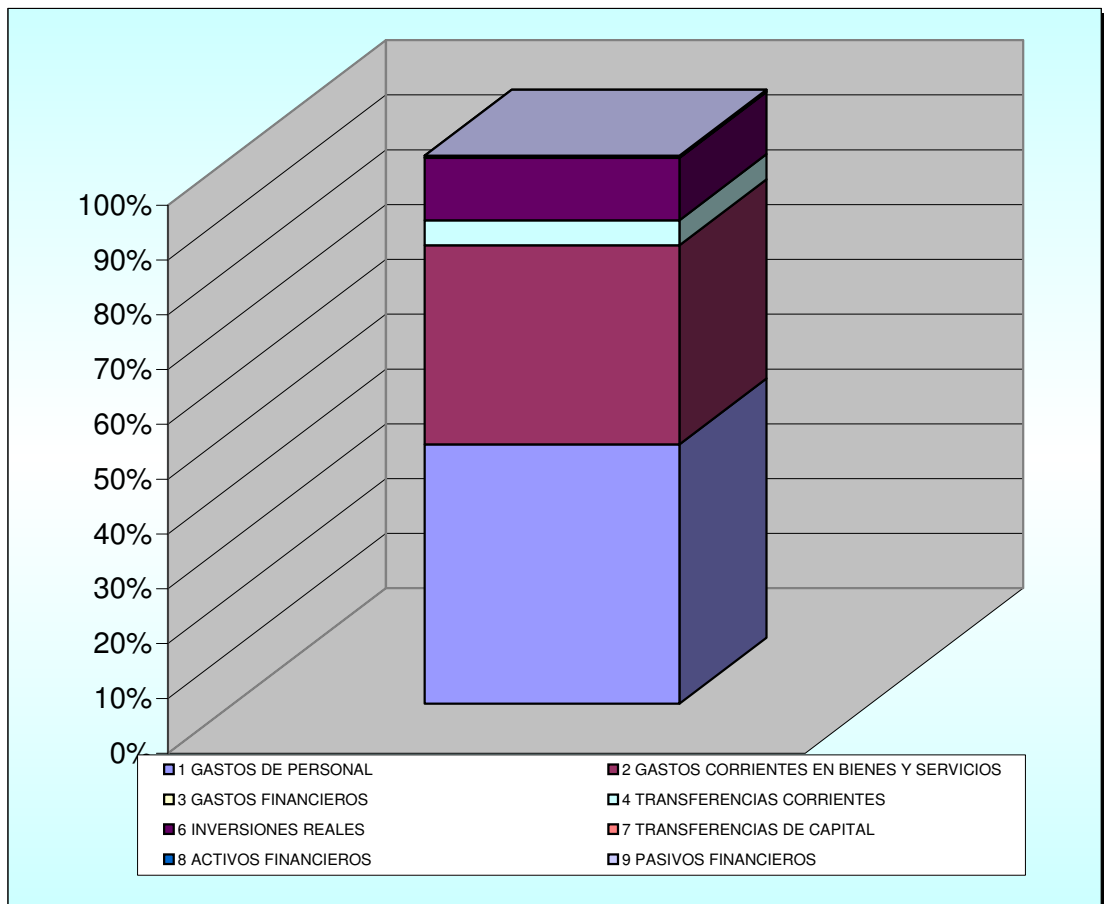
PRESUPUESTO DE INGRESOS DE LOS OAAA

CAPÍTULO		EUROS	%
1	IMPUESTOS DIRECTOS Y COTIZACIONES SOCIALES		
2	IMPUESTOS INDIRECTOS		
3	TASAS, PRECIOS PÚBLICOS Y OTROS INGRESOS	47.100	0,26%
4	TRANSFERENCIAS CORRIENTES	15.048.303	82,33%
5	INGRESOS PATRIMONIALES	4.717	0,03%
TOTAL OPERACIONES CORRIENTES		15.100.120	82,61%
6	ENAJENACIÓN DE INVERSIONES REALES		
7	TRANSFERENCIAS DE CAPITAL	2.084.118	11,40%
TOTAL OPERACIONES DE CAPITAL		2.084.118	11,40%
8	ACTIVOS FINANCIEROS	1.093.678	5,98%
9	PASIVOS FINANCIEROS		
TOTAL OPERACIONES FINANCIERAS		1.093.678	5,98%
TOTAL INGRESOS		18.277.916	100,00%



PRESUPUESTO DE GASTOS DE LOS OAAA

CAPÍTULO		EUROS	%
1	GASTOS DE PERSONAL	8.646.013	47,30%
2	GASTOS CORRIENTES EN BIENES Y SERVICIOS	6.639.966	36,33%
3	GASTOS FINANCIEROS	1.500	0,01%
4	TRANSFERENCIAS CORRIENTES	837.606	4,58%
TOTAL OPERACIONES CORRIENTES		16.125.085	88,22%
6	INVERSIONES REALES	2.080.831	11,38%
7	TRANSFERENCIAS DE CAPITAL	12.000	0,07%
TOTAL OPERACIONES DE CAPITAL		2.092.831	11,45%
8	ACTIVOS FINANCIEROS	60.000	0,33%
9	PASIVOS FINANCIEROS		
TOTAL OPERACIONES FINANCIERAS		60.000	0,33%
TOTAL GASTOS		18.277.916	100,00%



SECTOR PÚBLICO EMPRESARIAL Y FUNDACIONAL

La Ley de Finanzas de Cantabria recoge en su artículo 2 que conforman el Sector Público de la Comunidad Autónoma de Cantabria, además de la Administración General de la Comunidad Autónoma, los Entes administrativos, Organismos Autónomos y Agencias dependientes de la misma con presupuestos limitativo, las entidades públicas empresariales, las **sociedades mercantiles autonómicas** y las **fundaciones autonómicas**, cuyo presupuesto pasamos a analizar a continuación.

Asimismo el artículo 62 de la citada Ley establece que todas las entidades que forman parte del Sector Público Empresarial o Fundacional elaborarán un **presupuesto de explotación y un presupuesto de capital** que se integrarán en los Presupuestos Generales de la Comunidad Autónoma.

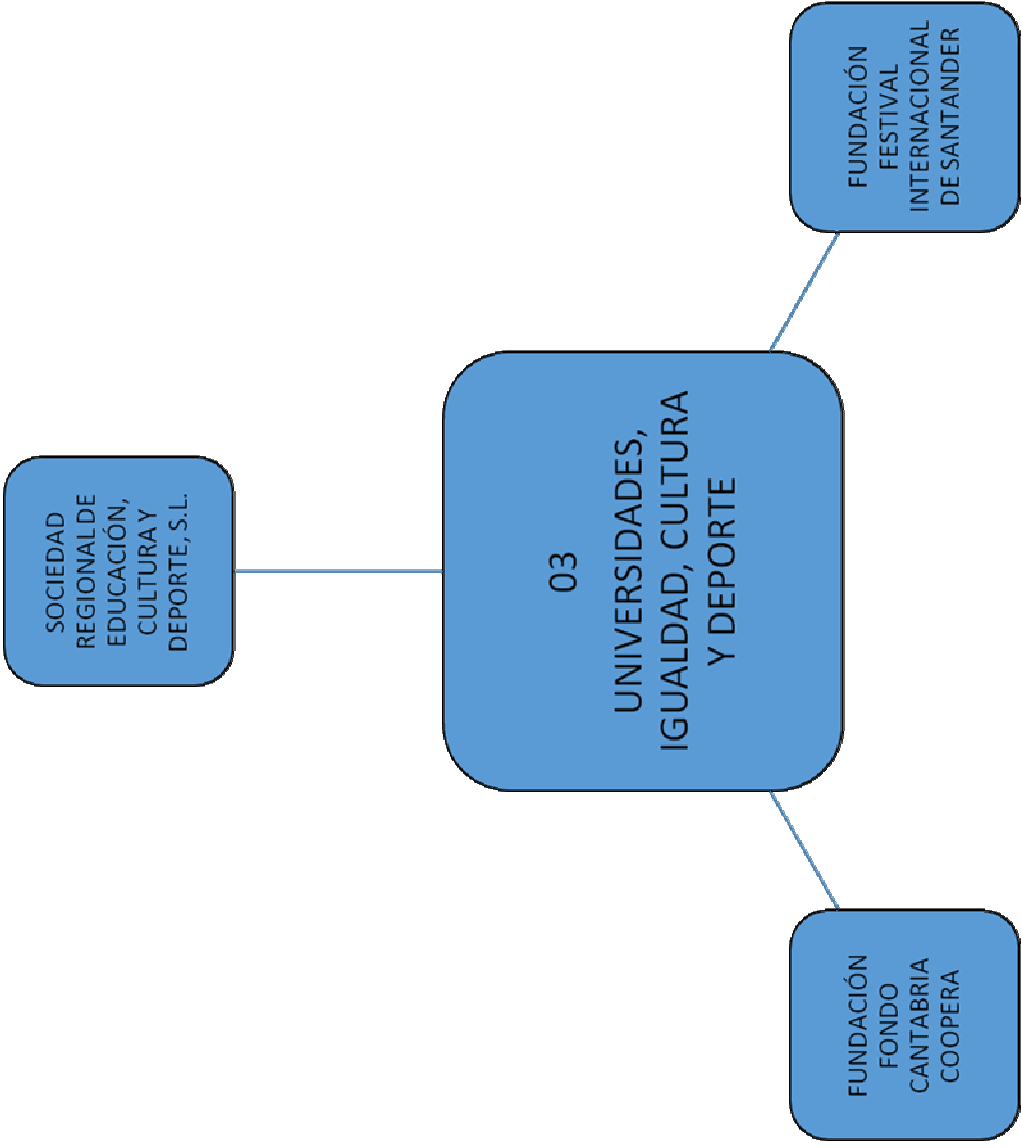
Los presupuestos de explotación y capital estarán constituidos por la previsión de la cuenta de resultados y el estado de flujos de efectivo del correspondiente ejercicio. A ellos acompañará como anexo una previsión del balance de la entidad.

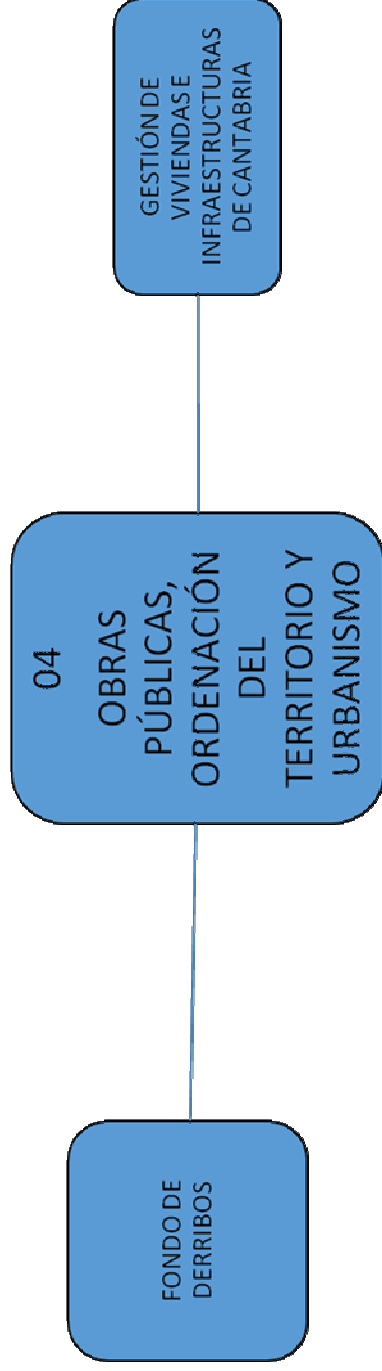
Los anteriores estados financieros referidos al ejercicio relativo al proyecto de Presupuestos Generales de la Comunidad Autónoma, habrán de ser remitidos junto con los estados financieros correspondientes al último ejercicio cerrado y al avance de la liquidación del ejercicio corriente.

A continuación se presenta la estructura orgánica del Sector Público, empresarial y fundacional así como la estructura que deben presentar los estados financieros según el Plan General de Contabilidad aprobado por Real Decreto 1514/2007, de 16 de noviembre, para el Sector Público Empresarial y según el Plan de Contabilidad de las Entidades sin Fines Lucrativos aprobado por Resolución de 26 de marzo de 2013 (BOE 10-04-2013) del Instituto de Contabilidad y Auditoría de Cuentas, para el Sector Público Fundacional y que formarán parte del presupuesto.

Asimismo, se presentan los estados contables agregados de todo el Sector Público Empresarial y Fundacional.

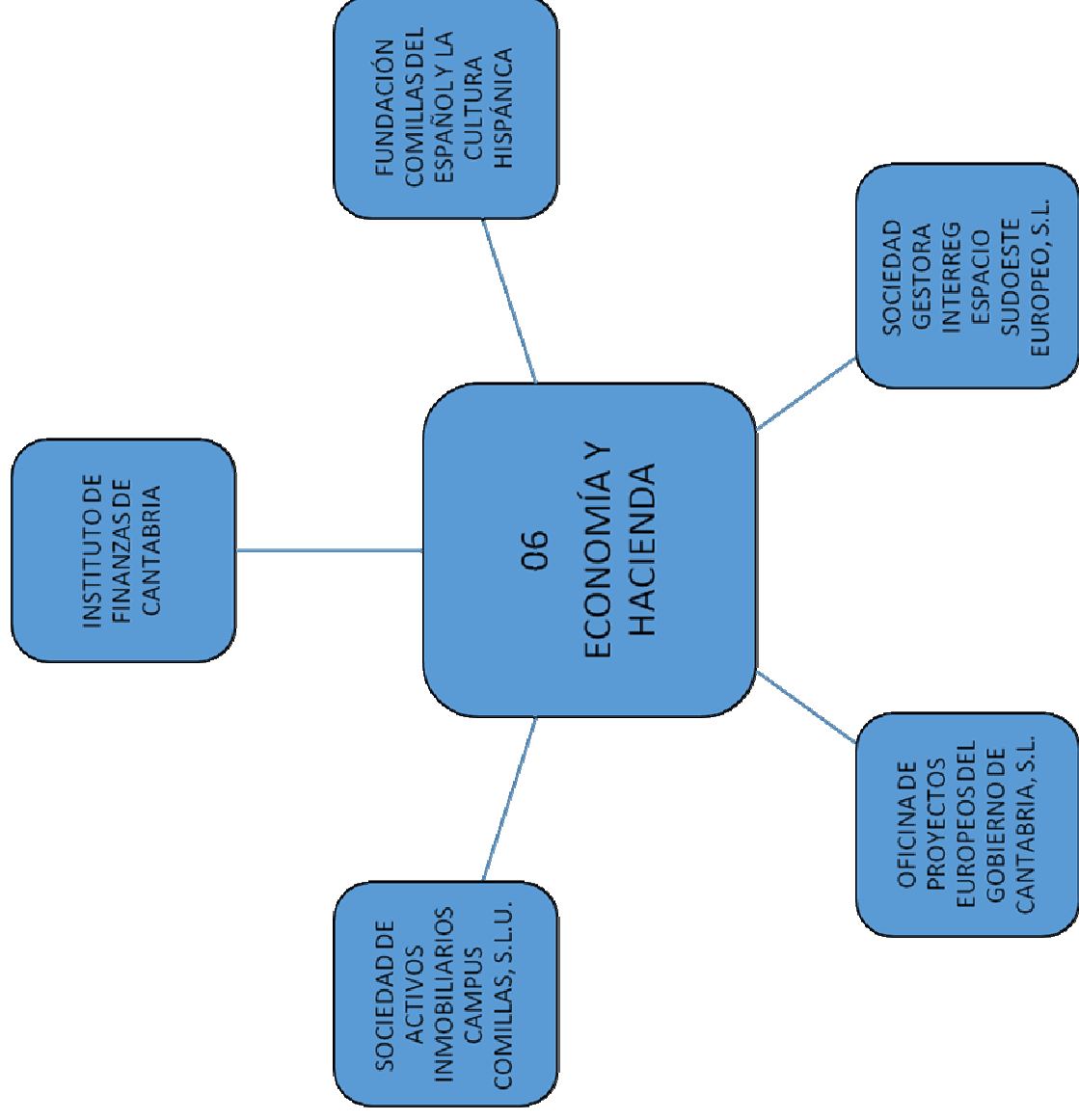
Por otra parte, se incluye por primera vez el presupuesto del Fondo de Derribos, creado por Ley de Cantabria 5/2019, de 23 de diciembre, de Medidas Fiscales y Administrativas, con la naturaleza de fondo sin personalidad jurídica de los previstos en el artículo 2.3 de la Ley de Cantabria 14/2006, de 24 de octubre, de Finanzas.

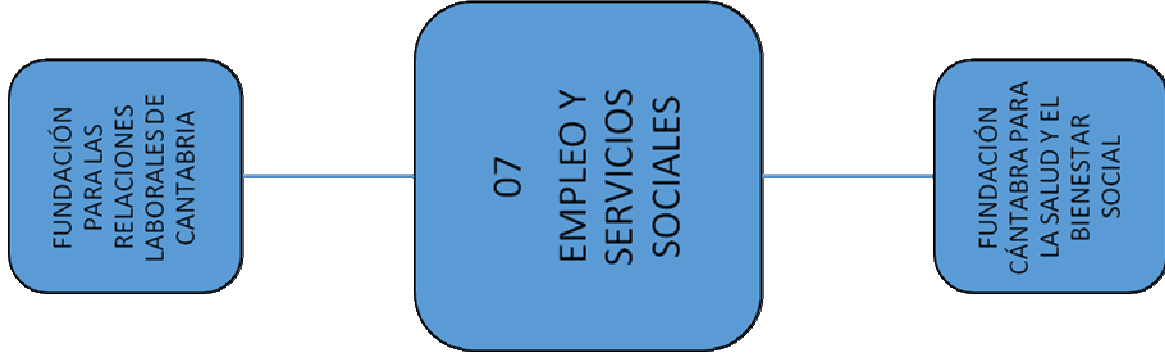


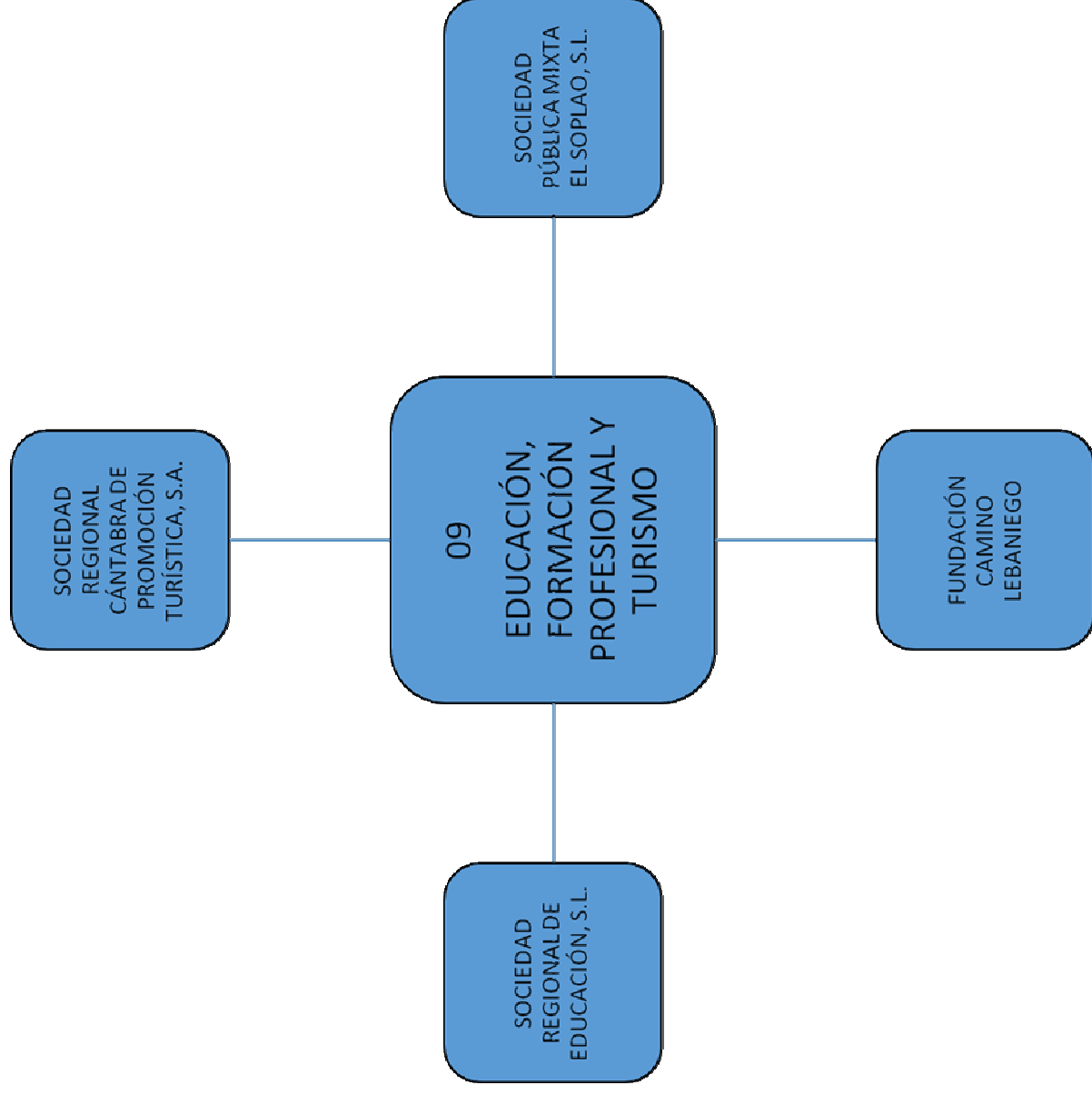


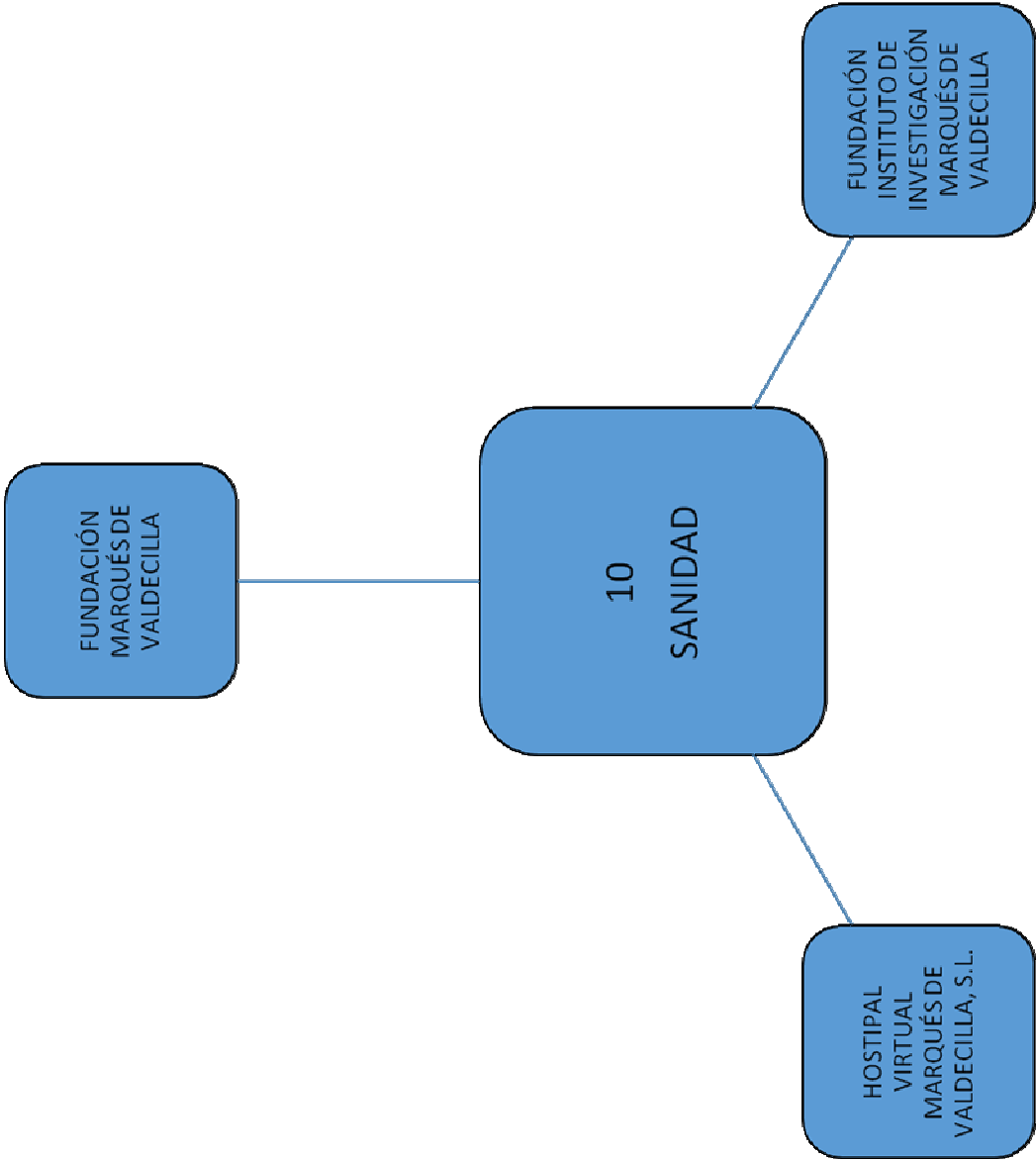
05
DESARROLLO RURAL,
GANADERÍA, PESCA,
ALIMENTACIÓN Y MEDIO
AMBIENTE

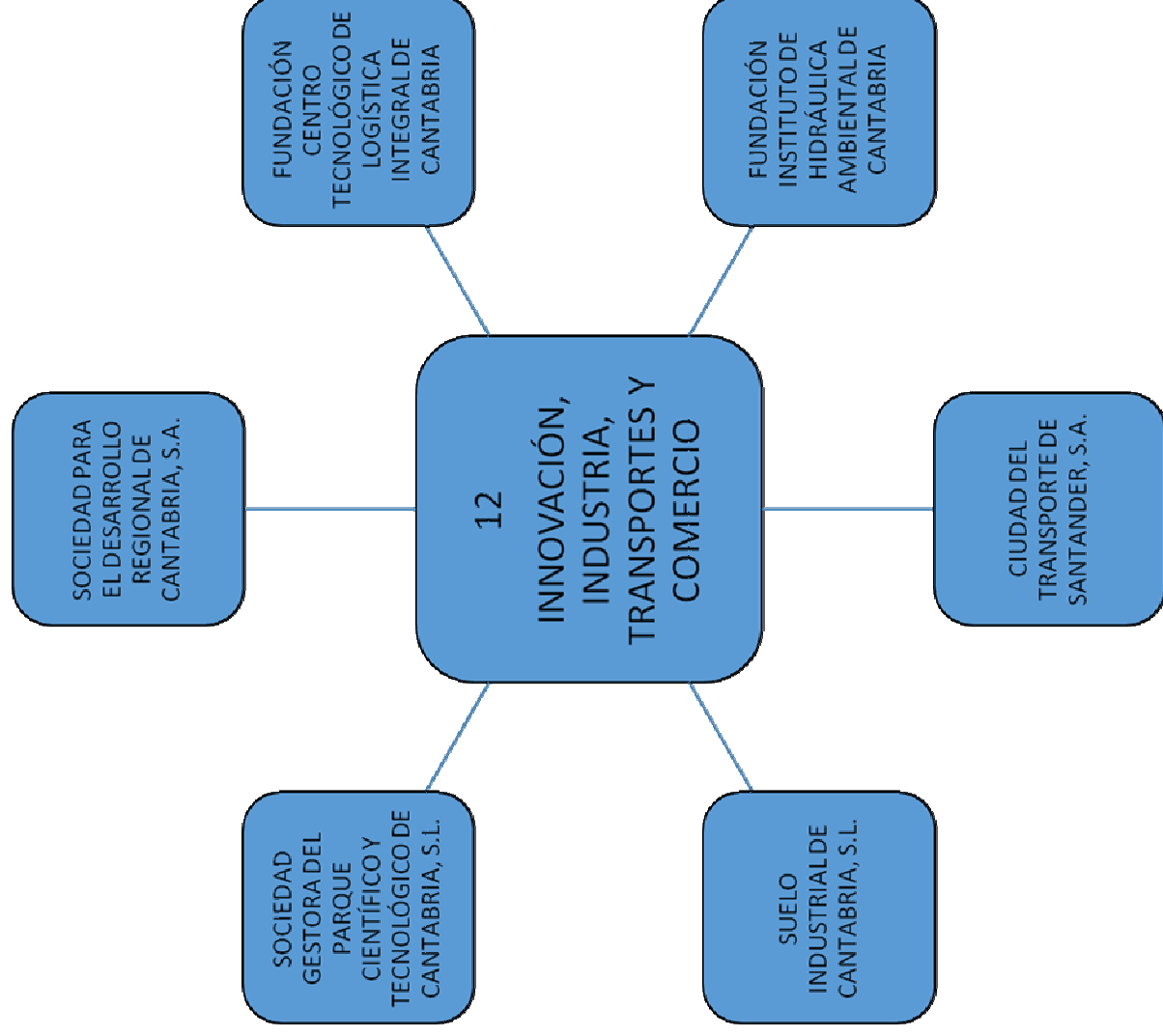
MEDIO AMBIENTE,
AGUA, RESIDUOS Y
ENERGÍA, S.A.











ANEXO VI

MODELOS ENTES DEL SECTOR PUBLICO EMPRESARIAL Y FUNDACIONAL

A) SECTOR PÚBLICO EMPRESARIAL

PRESUPUESTO DE EXPLOTACIÓN

A) OPERACIONES CONTINUADAS

1. IMPORTE NETO DE LA CIFRA DE NEGOCIOS:

- a) Ventas
b) Prestaciones de servicios

REAL	PREVISIÓN			
2019	2020	2021	2022	2023
0	0	0	0	0
0	0	0	0	0

2. VARIACIÓN DE EXISTENCIAS DE PRODUCTOS TERMINADOS Y EN CURSO DE FABRICACIÓN

+/-	0	0	0	0	0
-----	---	---	---	---	---

3. TRABAJOS REALIZADOS POR LA EMPRESA PARA SU ACTIVO

+	0	0	0	0	0
---	---	---	---	---	---

4. APROVISIONAMIENTOS:

- a) Consumo de mercaderías
b) Consumo de materias primas y otras materias consumibles
c) Trabajos realizados por otras empresas
d) Deterioro de mercaderías, materias primas y otros aprovisionamientos

-	0	0	0	0	0
0	0	0	0	0	0
0	0	0	0	0	0
0	0	0	0	0	0
0	0	0	0	0	0

5. OTROS INGRESOS DE EXPLOTACIÓN:

- a) Ingresos accesorios y otros de gestión corriente
b) Subvenciones de explotación incorporadas al resultado del ejercicio
- De la Administración de la Comunidad Autónoma
- De Organismos Autónomos de la Comunidad Autónoma
- De otros del Sector Público Autonómico con presupuestos limitativos
- Del Sector Público Autonómico con presupuestos estimativos
- De la Unión Europea
- De otros

+	0	0	0	0	0
0	0	0	0	0	0
0	0	0	0	0	0
0	0	0	0	0	0
0	0	0	0	0	0
0	0	0	0	0	0
0	0	0	0	0	0

6. GASTOS DE PERSONAL:

- a) Sueldos, salarios y asimilados
b) Cargas sociales
c) Provisiones

-	0	0	0	0	0
0	0	0	0	0	0
0	0	0	0	0	0
0	0	0	0	0	0

7. OTROS GASTOS DE EXPLOTACIÓN:

- a) Servicios exteriores
b) Tributos
c) Pérdidas, deterioro y variación de provisiones por operaciones comerciales
d) Otros gastos de gestión corriente

-	0	0	0	0	0
0	0	0	0	0	0
0	0	0	0	0	0
0	0	0	0	0	0
0	0	0	0	0	0

8. AMORTIZACIÓN DE INMOVILIZADO

-	0	0	0	0	0
---	---	---	---	---	---

9. IMPUTACIÓN DE SUBVENCIONES DE INMOVILIZADO NO FINANCIERO Y OTRAS

+	0	0	0	0	0
---	---	---	---	---	---

10. EXCESO DE PROVISIONES

+	0	0	0	0	0
---	---	---	---	---	---

11. DETERIORO Y RESULTADO POR ENAJENACIONES DEL INMOVILIZADO:

- a) Deterioros y pérdidas
b) Resultados por enajenaciones y otras

+/-	0	0	0	0	0
0	0	0	0	0	0
0	0	0	0	0	0

12. DIFERENCIA NEGATIVA POR COMBINACIONES DE NEGOCIOS

-	0	0	0	0	0
---	---	---	---	---	---

13. SUBVENCIONES CONCEDIDAS Y TRANSFERENCIAS REALIZADAS POR LA ENTIDAD:

- a) Al Sector Público Autonómico con presupuestos estimativos
b) A otros

-	0	0	0	0	0
0	0	0	0	0	0
0	0	0	0	0	0

14. DETERIORO DEL FONDO DE COMERCIO DE CONSOLIDACIÓN

-	0	0	0	0	0
---	---	---	---	---	---

15. OTROS RESULTADOS

+/-	0	0	0	0	0
-----	---	---	---	---	---

A1) RESULTADO DE EXPLOTACIÓN

(1+/-2+3-4+5-6-7-8+9+10+/-11-12-13-14+/-15)

=	0	0	0	0	0
---	---	---	---	---	---

16. INGRESOS FINANCIEROS:

- a) De participaciones en instrumentos de patrimonio
a1) En empresas del grupo y asociadas
a2) En terceros
b) De valores negociables y otros instrumentos financieros
b1) De empresas del grupo y asociadas
b2) De terceros

+	0	0	0	0	0
0	0	0	0	0	0
0	0	0	0	0	0
0	0	0	0	0	0
0	0	0	0	0	0
0	0	0	0	0	0

17. GASTOS FINANCIEROS:

- a) Por deudas con empresas del grupo y asociadas
b) Por deudas con terceros
c) Por actualización de provisiones

-	0	0	0	0	0
0	0	0	0	0	0
0	0	0	0	0	0
0	0	0	0	0	0

18. VARIACIÓN DE VALOR RAZONABLE EN INSTRUMENTOS FINANCIEROS:

- a) Cartera de negociación y otros
b) Imputación al resultado del ejercicio por activos financieros disponibles para la venta

+/-	0	0	0	0	0
0	0	0	0	0	0
0	0	0	0	0	0

19. DIFERENCIAS DE CAMBIO

+/-	0	0	0	0	0
-----	---	---	---	---	---

20. DETERIORO Y RESULTADO POR ENAJENACIONES DE INSTRUMENTOS FINANCIEROS:

- a) Deterioros y pérdidas
b) Resultados por enajenaciones y otras

+/-	0	0	0	0	0
0	0	0	0	0	0
0	0	0	0	0	0

21. IMPUTACIÓN DE SUBVENCIONES, DONACIONES Y LEGADOS DE CARÁCTER FINANCIERO

+	0	0	0	0	0
---	---	---	---	---	---

A2) RESULTADO FINANCIERO (16-17+/-18+/-19+/-20+21)

=	0	0	0	0	0
---	---	---	---	---	---

22. RESULTADOS DE ASOCIADAS POR EL MÉTODO DE LA PARTICIPACIÓN

+/-	0	0	0	0	0
-----	---	---	---	---	---

A3) RESULTADO ANTES DE IMPUESTOS (A1+A2+/-22)

=	0	0	0	0	0
---	---	---	---	---	---

23. IMPUESTO SOBRE BENEFICIOS

-	0	0	0	0	0
---	---	---	---	---	---

A4) RESULTADO DEL EJERCICIO PROCEDENTE DE OPERACIONES CONTINUADAS (A3-23)

=	0	0	0	0	0
---	---	---	---	---	---

B) OPERACIONES INTERRUPTIDAS

24. RESULTADO DEL EJERCICIO PROCEDENTE DE OPERACIONES INTERRUPTIDAS NETO DE IMPUESTOS

+/-	0	0	0	0	0
-----	---	---	---	---	---

A5) RESULTADO DEL EJERCICIO (A4+/-24)

=	0	0	0	0	0
---	---	---	---	---	---

PRESUPUESTO DE CAPITAL

REAL	PREVISION			
2019	2020	2021	2022	2023

A) FLUJOS DE EFECTIVO DE LAS ACTIVIDADES DE EXPLOTACIÓN

1. RESULTADO DEL EJERCICIO ANTES DE IMPUESTOS

2. AJUSTES DEL RESULTADO

- a) Amortización del inmovilizado
b) Correcciones valorativas por deterioro
c) Variación de provisiones
d) Imputación de subvenciones
e) Resultados por bajas y enajenaciones de inmovilizado
f) Resultados por bajas y enajenaciones de instrumentos financieros
g) Ingresos financieros
h) Gastos financieros
i) Diferencias de cambio
j) Variación del valor razonable en instrumentos financieros
k) Otros ingresos y gastos
l) Resultado de asociadas por el método de la participación
m) Deterioro del Fondo de Comercio de consolidación

3. CAMBIOS EN EL CAPITAL CORRIENTE

- a) Existencias
b) Deudores y otras cuentas a cobrar
c) Otros activos corrientes
d) Acreedores y otras cuentas a pagar
e) Otros pasivos corrientes
f) Otros activos y pasivos no corrientes

4. OTROS FLUJOS DE EFECTIVO DE LAS ACTIVIDADES DE EXPLOTACIÓN

- a) Pagos de intereses
b) Cobros de dividendos
c) Cobros de intereses
d) Pagos (cobros) por impuesto sobre beneficios
e) Otros pagos (cobros)

5. FLUJOS DE EFECTIVO DE LAS ACTIVIDADES DE EXPLOTACIÓN (+/-1+/-2+/-3+/-4)

B) FLUJOS DE EFECTIVO DE LAS ACTIVIDADES DE INVERSIÓN

6. PAGOS POR INVERSIONES

- a) Empresas del grupo y asociadas
b) Inmovilizado intangible
c) Inmovilizado material
d) Inversiones inmobiliarias
e) Otros activos financieros
f) Activos no corrientes mantenidos para la venta
g) Otros activos
h) Unidad de negocio

7. COBROS POR DESINVERSIONES

- a) Empresas del grupo y asociadas
b) Inmovilizado intangible
c) Inmovilizado material
d) Inversiones inmobiliarias
e) Otros activos financieros
f) Activos no corrientes mantenidos para la venta
g) Otros activos
h) Unidad de negocio

8. FLUJOS DE EFECTIVO DE LAS ACTIVIDADES DE INVERSIÓN (6+7)

C) FLUJOS DE EFECTIVO DE LAS ACTIVIDADES DE FINANCIACIÓN

9. COBROS Y PAGOS POR INSTRUMENTOS DE PATRIMONIO

- a) Emisión de instrumentos de patrimonio
b) Amortización de instrumentos de patrimonio
c) Adquisición de instrumentos de patrimonio propio
d) Enajenación de instrumentos de patrimonio propio
e) Subvenciones, donaciones y legados recibidos
- De la Administración de la Comunidad Autónoma
- De Organismos Autónomos de la Comunidad Autónoma
- De otros del Sector Público Autonómico con presupuestos limitativos
- Del Sector Público Autonómico con presupuestos estimativos
- De la Unión Europea
- De otros

10. COBROS Y PAGOS POR INSTRUMENTOS DE PASIVO FINANCIERO

- a) Emisión
1. Obligaciones y valores similares
2. Deudas con entidades de crédito
3. Deudas con empresas del grupo y asociadas
4. Préstamos procedentes del Sector Público
5. Otras

b) Devolución y amortización de

1. Obligaciones y valores similares
2. Deudas con entidades de crédito
3. Deudas con empresas del grupo y asociadas
4. Otras

11. PAGOS POR DIVIDENDOS Y REMUNERACIONES DE OTROS INSTRUMENTOS DE PATRIMONIO

- a) Dividendos
b) Remuneración de otros instrumentos de patrimonio

12. FLUJOS DE EFECTIVO DE LAS ACTIVIDADES DE FINANCIACIÓN (+/-9+/-10-11)

D) EFECTO DE LAS VARIACIONES DE LOS TIPOS DE CAMBIO

E) AUMENTO / DISMINUCIÓN NETA DEL EFECTIVO O EQUIVALENTES (+/-5+/-8+/-12+/-D)

Efectivo o equivalentes al comienzo del ejercicio
Efectivo o equivalentes al final del ejercicio

BALANCE DE SITUACIÓN**A) ACTIVO NO CORRIENTE****I. INMOVILIZADO INTANGIBLE**

1. Desarrollo
2. Concesiones
3. Patentes, licencias, marcas y similares
4. Fondo de comercio
5. Aplicaciones informáticas
6. Otro inmovilizado intangible

II. INMOVILIZADO MATERIAL

1. Terrenos y construcciones
2. Instalaciones técnicas y otro inmovilizado material
3. Inmovilizado en curso y anticipos

III. INVERSIONES INMOBILIARIAS

1. Terrenos
2. Construcciones

IV. INVERSIONES EN EMPRESAS DEL GRUPO Y ASOCIADAS A LARGO PLAZO

1. Instrumentos de patrimonio
2. Créditos a empresas
3. Valores representativos de deuda
4. Derivados
5. Otros activos financieros

V. INVERSIONES FINANCIERAS A LARGO PLAZO

1. Instrumentos de patrimonio
2. Créditos a terceros
3. Valores representativos de deuda
4. Derivados
5. Otros activos financieros

VI. ACTIVOS POR IMPUESTO DIFERIDO**B) ACTIVO CORRIENTE****I. ACTIVOS NO CORRIENTES MANTENIDOS PARA LA VENTA****II. EXISTENCIAS**

1. Comerciales
2. Materias primas y otros aprovisionamientos
3. Productos en curso
4. Productos terminados
5. Subproductos, residuos y materiales recuperados
6. Anticipos a proveedores

III. DEUDORES COMERCIALES Y OTRAS CUENTAS A COBRAR

1. Clientes por ventas y prestaciones de servicios
2. Clientes, empresas del grupo y asociadas
3. Deudores varios
4. Personal
5. Activos por impuesto corriente
6. Otros créditos con las Administraciones Públicas
7. Accionistas (socios) por desembolsos exigidos

IV. INVERSIONES EN EMPRESAS DEL GRUPO Y ASOCIADAS

1. Instrumentos de patrimonio
2. Créditos a empresas
3. Valores representativos de deuda
4. Derivados
5. Otros activos financieros

V. INVERSIONES FINANCIERAS A CORTO PLAZO

1. Instrumentos de patrimonio
2. Créditos a empresas
3. Valores representativos de deuda
4. Derivados
5. Otros activos financieros

VI. PERIODIFICACIONES**VII. EFECTIVO Y OTROS ACTIVOS LIQUIDOS EQUIVALENTES**

1. Tesorería
2. Otros activos líquidos equivalentes

TOTAL ACTIVO

REAL 2019	PREVISIÓN			
	2020	2021	2022	2023
A) ACTIVO NO CORRIENTE	0	0	0	0
I. INMOVILIZADO INTANGIBLE	0	0	0	0
1. Desarrollo	0	0	0	0
2. Concesiones	0	0	0	0
3. Patentes, licencias, marcas y similares	0	0	0	0
4. Fondo de comercio	0	0	0	0
5. Aplicaciones informáticas	0	0	0	0
6. Otro inmovilizado intangible	0	0	0	0
II. INMOVILIZADO MATERIAL	0	0	0	0
1. Terrenos y construcciones	0	0	0	0
2. Instalaciones técnicas y otro inmovilizado material	0	0	0	0
3. Inmovilizado en curso y anticipos	0	0	0	0
III. INVERSIONES INMOBILIARIAS	0	0	0	0
1. Terrenos	0	0	0	0
2. Construcciones	0	0	0	0
IV. INVERSIONES EN EMPRESAS DEL GRUPO Y ASOCIADAS A LARGO PLAZO	0	0	0	0
1. Instrumentos de patrimonio	0	0	0	0
2. Créditos a empresas	0	0	0	0
3. Valores representativos de deuda	0	0	0	0
4. Derivados	0	0	0	0
5. Otros activos financieros	0	0	0	0
V. INVERSIONES FINANCIERAS A LARGO PLAZO	0	0	0	0
1. Instrumentos de patrimonio	0	0	0	0
2. Créditos a terceros	0	0	0	0
3. Valores representativos de deuda	0	0	0	0
4. Derivados	0	0	0	0
5. Otros activos financieros	0	0	0	0
VI. ACTIVOS POR IMPUESTO DIFERIDO	0	0	0	0
B) ACTIVO CORRIENTE	0	0	0	0
I. ACTIVOS NO CORRIENTES MANTENIDOS PARA LA VENTA	0	0	0	0
II. EXISTENCIAS	0	0	0	0
1. Comerciales	0	0	0	0
2. Materias primas y otros aprovisionamientos	0	0	0	0
3. Productos en curso	0	0	0	0
4. Productos terminados	0	0	0	0
5. Subproductos, residuos y materiales recuperados	0	0	0	0
6. Anticipos a proveedores	0	0	0	0
III. DEUDORES COMERCIALES Y OTRAS CUENTAS A COBRAR	0	0	0	0
1. Clientes por ventas y prestaciones de servicios	0	0	0	0
2. Clientes, empresas del grupo y asociadas	0	0	0	0
3. Deudores varios	0	0	0	0
4. Personal	0	0	0	0
5. Activos por impuesto corriente	0	0	0	0
6. Otros créditos con las Administraciones Públicas	0	0	0	0
7. Accionistas (socios) por desembolsos exigidos	0	0	0	0
IV. INVERSIONES EN EMPRESAS DEL GRUPO Y ASOCIADAS	0	0	0	0
1. Instrumentos de patrimonio	0	0	0	0
2. Créditos a empresas	0	0	0	0
3. Valores representativos de deuda	0	0	0	0
4. Derivados	0	0	0	0
5. Otros activos financieros	0	0	0	0
V. INVERSIONES FINANCIERAS A CORTO PLAZO	0	0	0	0
1. Instrumentos de patrimonio	0	0	0	0
2. Créditos a empresas	0	0	0	0
3. Valores representativos de deuda	0	0	0	0
4. Derivados	0	0	0	0
5. Otros activos financieros	0	0	0	0
VI. PERIODIFICACIONES	0	0	0	0
VII. EFECTIVO Y OTROS ACTIVOS LIQUIDOS EQUIVALENTES	0	0	0	0
1. Tesorería	0	0	0	0
2. Otros activos líquidos equivalentes	0	0	0	0
TOTAL ACTIVO	0	0	0	0

BALANCE DE SITUACIÓN**A) PATRIMONIO NETO****A1) FONDOS PROPIOS****I. CAPITAL**

- 1. Capital escriturado
- 2. (Capital no exigido)

II. PRIMA DE EMISION**III. RESERVAS**

- 1. Legal y estatutarias
- 2. Otras reservas

IV. (ACCIONES Y PARTICIPACIONES EN PATRIMONIO PROPIAS)**V. RESULTADOS DE EJERCICIOS ANTERIORES**

- 1. Remanente
- 2. (Resultados negativos de ejercicios anteriores)

VI. OTRAS APORTACIONES DE SOCIOS**VII. RESULTADO DEL EJERCICIO****VIII. (DIVIDENDO A CUENTA)****IX. OTROS INSTRUMENTOS DE PATRIMONIO****A2) AJUSTES POR CAMBIOS DE VALOR****I. INSTRUMENTOS FINANCIEROS DISPONIBLES PARA LA VENTA****II. OPERACIONES DE COBERTURA****III. OTROS****A3) SUBVENCIONES, DONACIONES Y LEGADOS RECIBIDOS****B) PASIVO NO CORRIENTE****I. PROVISIONES A LARGO PLAZO**

- 1. Obligaciones por prestaciones a largo plazo al personal
- 2. Actuaciones medioambientales
- 3. Provisión por reestructuración
- 4. Otras provisiones

II. DEUDAS A LARGO PLAZO

- 1. Obligaciones y otros valores negociables
- 2. Deudas con entidades de crédito
- 3. Acreedores por arrendamiento financiero
- 4. Derivados
- 5. Otros pasivos financieros

III. DEUDAS CON EMPRESAS DEL GRUPO Y ASOCIADAS A LARGO PLAZO**IV. PASIVOS POR IMPUESTO DIFERIDO****V. PERIODIFICACIONES A LARGO PLAZO****C) PASIVO CORRIENTE****I. PASIVOS VINCULADOS CON ACTIVOS NO CORRIENTES MANTENIDOS PARA LA VENTA****II. PROVISIONES A CORTO PLAZO****III. DEUDAS A CORTO PLAZO**

- 1. Obligaciones y otros valores negociables
- 2. Deudas con entidades de crédito
- 3. Acreedores por arrendamiento financiero
- 4. Derivados
- 5. Otros pasivos financieros

IV. DEUDAS CON EMPRESAS DEL GRUPO Y ASOCIADAS**V. ACREEDORES COMERCIALES Y OTRAS CUENTAS A PAGAR**

- 1. Proveedores
- 2. Proveedores, empresas del grupo y asociadas
- 3. Acreedores varios
- 4. Personal (remuneraciones pendientes de pago)
- 5. Pasivos por impuesto corriente
- 6. Otras deudas con las Administraciones Públicas
- 7. Anticipos de clientes

VI. PERIODIFICACIONES A CORTO PLAZO**TOTAL PATRIMONIO NETO Y PASIVO**

REAL	PREVISION			
2019	2020	2021	2022	2023
0	0	0	0	0
0	0	0	0	0
0	0	0	0	0
0	0	0	0	0
0	0	0	0	0
0	0	0	0	0
0	0	0	0	0
0	0	0	0	0
0	0	0	0	0
0	0	0	0	0
0	0	0	0	0
0	0	0	0	0
0	0	0	0	0
0	0	0	0	0
0	0	0	0	0
0	0	0	0	0
0	0	0	0	0
0	0	0	0	0
0	0	0	0	0
0	0	0	0	0
0	0	0	0	0
0	0	0	0	0
0	0	0	0	0
0	0	0	0	0
0	0	0	0	0
0	0	0	0	0
0	0	0	0	0
0	0	0	0	0
0	0	0	0	0
0	0	0	0	0
0	0	0	0	0
0	0	0	0	0
0	0	0	0	0
0	0	0	0	0
0	0	0	0	0
0	0	0	0	0
0	0	0	0	0
0	0	0	0	0
0	0	0	0	0
0	0	0	0	0
0	0	0	0	0
0	0	0	0	0
0	0	0	0	0
0	0	0	0	0
0	0	0	0	0
0	0	0	0	0
0	0	0	0	0
0	0	0	0	0
0	0	0	0	0
0	0	0	0	0
0	0	0	0	0
0	0	0	0	0
0	0	0	0	0
0	0	0	0	0
0	0	0	0	0
0	0	0	0	0
0	0	0	0	0
0	0	0	0	0
0	0	0	0	0
0	0	0	0	0
0	0	0	0	0
0	0	0	0	0
0	0	0	0	0
0	0	0	0	0
0	0	0	0	0
0	0	0	0	0
0	0	0	0	0
0	0	0	0	0
0	0	0	0	0
0	0	0	0	0
0	0	0	0	0
0	0	0	0	0
0	0	0	0	0
0	0	0	0	0
0	0	0	0	0
0	0	0	0	0
0	0	0	0	0
0	0	0	0	0
0	0	0	0	0
0	0	0	0	0
0	0	0	0	0
0	0	0	0	0
0	0	0	0	0
0	0	0	0	0
0	0	0	0	0
0	0	0	0	0
0	0	0	0	0
0	0	0	0	0
0	0	0	0	0
0	0	0	0	0
0	0	0	0	0
0	0	0	0	0
0	0	0	0	0
0	0	0	0	0
0	0	0	0	0
0	0	0	0	0
0	0	0	0	0
0	0	0	0	0
0	0	0	0	0
0	0	0	0	0
0	0	0	0	0
0	0	0	0	0
0	0	0	0	0
0	0	0	0	0
0	0	0	0	0
0	0	0	0	0
0	0	0	0	0
0	0	0	0	0
0	0	0	0	0
0	0	0	0	0
0	0	0	0	0
0	0	0	0	0
0	0	0	0	0
0	0	0	0	0
0	0	0	0	0
0	0	0	0	0
0	0	0	0	0
0	0	0	0	0
0	0	0	0	0
0	0	0	0	0
0	0	0	0	0
0	0	0	0	0
0	0	0	0	0
0	0	0	0	0
0	0	0	0	0
0	0	0	0	0
0	0	0	0	0
0	0	0	0	0
0	0	0	0	0
0	0	0	0	0
0	0	0	0	0
0	0	0	0	0
0	0	0	0	0
0	0	0	0	0
0	0	0	0	0
0	0	0	0	0
0	0	0	0	0
0	0	0	0	0
0	0	0	0	0
0	0	0	0	0
0	0	0	0	0
0	0	0	0	0
0	0	0	0	0
0	0	0	0	0
0	0	0	0	0
0	0	0	0	0
0	0	0	0	0
0	0	0	0	0
0	0	0	0	0
0	0	0	0	0
0	0	0	0	0
0	0	0	0	0
0	0	0	0	0
0	0	0	0	0
0	0	0	0	0
0	0	0	0	0
0	0	0	0	0
0	0	0	0	0
0	0	0	0	0
0	0	0	0	0
0	0	0	0	0
0	0	0	0	0
0	0	0	0	0
0	0	0	0	0
0	0	0	0	0
0	0	0	0	0
0	0	0	0	0
0	0	0	0	0
0	0	0	0	0
0	0	0	0	0
0	0	0	0	0
0	0	0	0	0
0	0	0	0	0
0	0	0	0	0
0	0	0	0	0
0	0	0	0	0
0	0	0	0	0
0	0	0	0	0
0	0	0	0	0
0	0	0	0	0
0	0	0	0	0
0	0	0	0	0
0	0	0	0	0
0	0	0	0	0
0	0	0	0	0
0	0	0	0	0
0	0	0	0	0
0	0	0	0	0
0	0	0	0	0
0	0	0	0	0
0	0	0	0	0
0	0	0	0	0
0	0	0	0	0
0	0	0	0	0
0	0	0	0	0
0	0	0	0	0
0	0	0	0	0
0	0	0	0	0
0	0	0	0	0
0	0	0	0	0
0	0	0	0	0
0	0	0	0	0
0	0	0	0	0
0	0	0	0	0
0	0	0	0	0
0	0	0	0	0
0	0	0	0	0
0	0	0	0	0
0	0	0	0	0
0	0	0	0	0
0	0	0	0	0
0	0	0	0	0
0	0	0	0	0
0	0	0	0	0
0	0	0	0	0
0	0	0	0	0
0	0	0	0	0
0	0	0	0	0
0	0	0	0	0
0	0	0	0	0
0	0	0	0	0
0	0	0	0	0
0	0	0	0	0
0	0	0	0	0
0	0	0	0	0
0	0	0	0	0
0	0	0	0	0
0	0	0	0	0
0	0	0	0	0
0	0	0	0	0
0	0	0	0	0
0	0	0	0	0
0	0	0	0	0
0	0	0	0	0
0	0	0	0	0
0	0	0	0	0
0	0	0	0	0
0	0	0	0	0
0	0	0	0	0
0	0	0	0	0
0	0	0	0	0
0	0	0	0	0
0	0	0	0	0
0	0	0	0	0
0	0	0	0	0
0	0	0	0	0
0	0	0	0	0
0	0	0	0	0
0	0	0	0	0
0	0	0	0	0
0	0	0	0	0
0	0	0	0	0
0	0	0	0	0
0	0	0	0	0
0	0	0	0	0
0	0	0	0	0
0	0	0	0</	

PRESUPUESTO DE CAPITAL

REAL	PREVISION			
2019	2020	2021	2022	2023

A) FLUJOS DE EFECTIVO DE LAS ACTIVIDADES DE EXPLOTACIÓN

1. EXCEDENTE DEL EJERCICIO ANTES DE IMPUESTOS		0	0	0	0	0
2. AJUSTES DEL RESULTADO		0	0	0	0	0
a) Amortización del inmovilizado	(+)	0	0	0	0	0
b) Correcciones valorativas por deterioro	(+/-)	0	0	0	0	0
c) Variación de provisiones	(+/-)	0	0	0	0	0
d) Imputación de subvenciones	(-)	0	0	0	0	0
e) Resultados por bajas y enajenaciones de inmovilizado	(+/-)	0	0	0	0	0
f) Resultados por bajas y enajenaciones de instrumentos financieros	(+/-)	0	0	0	0	0
g) Ingresos financieros	(-)	0	0	0	0	0
h) Gastos financieros	(+)	0	0	0	0	0
i) Diferencias de cambio	(+/-)	0	0	0	0	0
j) Variación del valor razonable en instrumentos financieros	(+/-)	0	0	0	0	0
k) Otros ingresos y gastos	(+/-)	0	0	0	0	0
3. CAMBIOS EN EL CAPITAL CORRIENTE		0	0	0	0	0
a) Existencias	(+/-)	0	0	0	0	0
b) Deudores y otras cuentas a cobrar	(+/-)	0	0	0	0	0
c) Otros activos corrientes	(+/-)	0	0	0	0	0
d) Acreedores y otras cuentas a pagar	(+/-)	0	0	0	0	0
e) Otros pasivos corrientes	(+/-)	0	0	0	0	0
f) Otros activos y pasivos no corrientes	(+/-)	0	0	0	0	0
4. OTROS FLUJOS DE EFECTIVO DE LAS ACTIVIDADES DE EXPLOTACIÓN		0	0	0	0	0
a) Pagos de intereses	(-)	0	0	0	0	0
b) Cobros de dividendos	(+)	0	0	0	0	0
c) Cobros de intereses	(+)	0	0	0	0	0
d) Pagos (cobros) por impuesto sobre beneficios	(+/-)	0	0	0	0	0
e) Otros pagos (cobros)	(+/-)	0	0	0	0	0
5. FLUJOS DE EFECTIVO DE LAS ACTIVIDADES DE EXPLOTACIÓN (+/-1+/-2+/-3+/-4)		0	0	0	0	0

B) FLUJOS DE EFECTIVO DE LAS ACTIVIDADES DE INVERSIÓN

6. PAGOS POR INVERSIONES	(-)	0	0	0	0	0
a) Entidades del grupo y asociadas		0	0	0	0	0
b) Inmovilizado intangible		0	0	0	0	0
c) Inmovilizado material		0	0	0	0	0
d) Bienes del Patrimonio Histórico		0	0	0	0	0
e) Inversiones inmobiliarias		0	0	0	0	0
f) Otros activos financieros		0	0	0	0	0
g) Activos no corrientes mantenidos para la venta		0	0	0	0	0
h) Otros activos		0	0	0	0	0
7. COBROS POR DESINVERSIONES	(+)	0	0	0	0	0
a) Entidades del grupo y asociadas		0	0	0	0	0
b) Inmovilizado intangible		0	0	0	0	0
c) Inmovilizado material		0	0	0	0	0
d) Bienes del Patrimonio Histórico		0	0	0	0	0
e) Inversiones inmobiliarias		0	0	0	0	0
f) Otros activos financieros		0	0	0	0	0
g) Activos no corrientes mantenidos para la venta		0	0	0	0	0
h) Otros activos		0	0	0	0	0
8. FLUJOS DE EFECTIVO DE LAS ACTIVIDADES DE INVERSIÓN (6+7)		0	0	0	0	0

C) FLUJOS DE EFECTIVO DE LAS ACTIVIDADES DE FINANCIACIÓN

9. COBROS Y PAGOS POR OPERACIONES DE PATRIMONIO		0	0	0	0	0
a) Aportaciones a la dotación fundacional o fondo social	(+)	0	0	0	0	0
b) Disminuciones del fondo social	(-)	0	0	0	0	0
c) Subvenciones, donaciones y legados recibidos	(+)	0	0	0	0	0
- De la Administración de la Comunidad Autónoma		0	0	0	0	0
- De Organismos Autónomos de la Comunidad Autónoma		0	0	0	0	0
- De otros del Sector Público Autonómico con presupuestos imitativos		0	0	0	0	0
- Del Sector Público Autonómico con presupuestos estimativos		0	0	0	0	0
- De la Unión Europea		0	0	0	0	0
- De otros		0	0	0	0	0
10. COBROS Y PAGOS POR INSTRUMENTOS DE PASIVO FINANCIERO		0	0	0	0	0
a) Emisión		0	0	0	0	0
1. Obligaciones y otros valores negociables	(+)	0	0	0	0	0
2. Deudas con entidades de crédito	(+)	0	0	0	0	0
3. Deudas con entidades del grupo y asociadas	(+)	0	0	0	0	0
4. Deudas transformables en subvenciones, donaciones y legados	(+)	0	0	0	0	0
5. Préstamos procedentes del Sector Público	(+)	0	0	0	0	0
6. Otras deudas	(+)	0	0	0	0	0
b) Devolución y amortización de		0	0	0	0	0
1. Obligaciones y otros valores negociables	(-)	0	0	0	0	0
2. Deudas con entidades de crédito	(-)	0	0	0	0	0
3. Deudas con entidades del grupo y asociadas	(-)	0	0	0	0	0
4. Otras deudas	(-)	0	0	0	0	0
11. FLUJOS DE EFECTIVO DE LAS ACTIVIDADES DE FINANCIACIÓN (+/-9+/-10)		0	0	0	0	0

D) EFECTO DE LAS VARIACIONES DE LOS TIPOS DE CAMBIO

(+/-)	0	0	0	0	0
-------	---	---	---	---	---

E) AUMENTO / DISMINUCIÓN NETA DEL EFECTIVO O EQUIVALENTES (+/-5+/-8+/-11+/-D)

0	0	0	0	0
---	---	---	---	---

Efectivo o equivalentes al comienzo del ejercicio

0	0	0	0	0
---	---	---	---	---

Efectivo o equivalentes al final del ejercicio

0	0	0	0	0
---	---	---	---	---

BALANCE DE SITUACIÓN

A) ACTIVO NO CORRIENTE

I. INMOVILIZADO INTANGIBLE

- 1. Desarrollo
- 2. Concesiones
- 3. Patentes, licencias, marcas y similares
- 4. Fondo de comercio
- 5. Aplicaciones informáticas
- 6. Derechos sobre activos cedidos en uso
- 7. Otro inmovilizado intangible

II. BIENES DEL PATRIMONIO HISTÓRICO

- 1. Bienes inmuebles
- 2. Archivos
- 3. Bibliotecas
- 4. Museos
- 5. Bienes muebles
- 6. Anticipo sobre bienes del Patrimonio Histórico

III. INMOVILIZADO MATERIAL

- 1. Terrenos y construcciones
- 2. Instalaciones técnicas y otro inmovilizado material
- 3. Inmovilizado en curso y anticipos

IV. INVERSIONES INMOBILIARIAS

- 1. Terrenos
- 2. Construcciones

V. INVERSIONES EN ENTIDADES DEL GRUPO Y ASOCIADAS A LARGO PLAZO

- 1. Instrumentos de patrimonio
- 2. Créditos a entidades
- 3. Valores representativos de deuda
- 4. Derivados
- 5. Otros activos financieros

VI. INVERSIONES FINANCIERAS A LARGO PLAZO

- 1. Instrumentos de patrimonio
- 2. Créditos a terceros
- 3. Valores representativos de deuda
- 4. Derivados
- 5. Otros activos financieros

VII. ACTIVOS POR IMPUESTO DIFERIDO

B) ACTIVO CORRIENTE

I. ACTIVOS NO CORRIENTES MANTENIDOS PARA LA VENTA

II. EXISTENCIAS

- 1. Bienes destinados a la actividad
- 2. Materias primas y otros aprovisionamientos
- 3. Productos en curso
- 4. Productos terminados
- 5. Subproductos, residuos y materiales recuperados
- 6. Anticipos a proveedores

III. USUARIOS Y OTROS DEUDORES DE LA ACTIVIDAD PROPIA

- 1. Entidades del grupo
- 2. Entidades asociadas
- 3. Otros

IV. DEUDORES COMERCIALES Y OTRAS CUENTAS A COBRAR

- 1. Clientes por ventas y prestaciones de servicios
- 2. Clientes, entidades del grupo y asociadas
- 3. Deudores varios
- 4. Personal
- 5. Activos por impuesto corriente
- 6. Otros créditos con las Administraciones Públicas
- 7. Fundadores por desembolsos exigidos

V. INVERSIONES EN ENTIDADES DEL GRUPO Y ASOCIADAS

- 1. Instrumentos de patrimonio
- 2. Créditos a entidades
- 3. Valores representativos de deuda
- 4. Derivados
- 5. Otros activos financieros

VI. INVERSIONES FINANCIERAS A CORTO PLAZO

- 1. Instrumentos de patrimonio
- 2. Créditos a entidades
- 3. Valores representativos de deuda
- 4. Derivados
- 5. Otros activos financieros

VII. PERIODIFICACIONES

VIII. EFECTIVO Y OTROS ACTIVOS LIQUIDOS EQUIVALENTES

- 1. Tesorería
- 2. Otros activos líquidos equivalentes

TOTAL ACTIVO

REAL	PREVISION			
2019	2020	2021	2022	2023
0	0	0	0	0
0	0	0	0	0
0	0	0	0	0
0	0	0	0	0
0	0	0	0	0
0	0	0	0	0
0	0	0	0	0
0	0	0	0	0
0	0	0	0	0
0	0	0	0	0
0	0	0	0	0
0	0	0	0	0
0	0	0	0	0
0	0	0	0	0
0	0	0	0	0
0	0	0	0	0
0	0	0	0	0
0	0	0	0	0
0	0	0	0	0
0	0	0	0	0
0	0	0	0	0
0	0	0	0	0
0	0	0	0	0
0	0	0	0	0
0	0	0	0	0
0	0	0	0	0
0	0	0	0	0
0	0	0	0	0
0	0	0	0	0
0	0	0	0	0
0	0	0	0	0
0	0	0	0	0
0	0	0	0	0
0	0	0	0	0
0	0	0	0	0
0	0	0	0	0
0	0	0	0	0
0	0	0	0	0
0	0	0	0	0
0	0	0	0	0
0	0	0	0	0
0	0	0	0	0
0	0	0	0	0
0	0	0	0	0
0	0	0	0	0
0	0	0	0	0
0	0	0	0	0
0	0	0	0	0
0	0	0	0	0
0	0	0	0	0
0	0	0	0	0
0	0	0	0	0
0	0	0	0	0
0	0	0	0	0
0	0	0	0	0
0	0	0	0	0
0	0	0	0	0
0	0	0	0	0
0	0	0	0	0
0	0	0	0	0
0	0	0	0	0
0	0	0	0	0
0	0	0	0	0
0	0	0	0	0
0	0	0	0	0
0	0	0	0	0
0	0	0	0	0
0	0	0	0	0
0	0	0	0	0
0	0	0	0	0
0	0	0	0	0
0	0	0	0	0
0	0	0	0	0
0	0	0	0	0
0	0	0	0	0
0	0	0	0	0
0	0	0	0	0
0	0	0	0	0
0	0	0	0	0
0	0	0	0	0
0	0	0	0	0
0	0	0	0	0
0	0	0	0	0
0	0	0	0	0
0	0	0	0	0
0	0	0	0	0
0	0	0	0	0
0	0	0	0	0
0	0	0	0	0
0	0	0	0	0
0	0	0	0	0
0	0	0	0	0
0	0	0	0	0
0	0	0	0	0
0	0	0	0	0
0	0	0	0	0
0	0	0	0	0
0	0	0	0	0
0	0	0	0	0
0	0	0	0	0
0	0	0	0	0
0	0	0	0	0
0	0	0	0	0
0	0	0	0	0
0	0	0	0	0
0	0	0	0	0
0	0	0	0	0
0	0	0	0	0
0	0	0	0	0
0	0	0	0	0
0	0	0	0	0
0	0	0	0	0
0	0	0	0	0
0	0	0	0	0
0	0	0	0	0
0	0	0	0	0
0	0	0	0	0
0	0	0	0	0
0	0	0	0	0
0	0	0	0	0
0	0	0	0	0
0	0	0	0	0
0	0	0	0	0
0	0	0	0	0
0	0	0	0	0
0	0	0	0	0
0	0	0	0	0
0	0	0	0	0
0	0	0	0	0
0	0	0	0	0
0	0	0	0	0
0	0	0	0	0
0	0	0	0	0
0	0	0	0	0
0	0	0	0	0
0	0	0	0	0
0	0	0	0	0
0	0	0	0	0
0	0	0	0	0
0	0	0	0	0
0	0	0	0	0
0	0	0	0	0
0	0	0	0	0
0	0	0	0	0
0	0	0	0	0
0	0	0	0	0
0	0	0	0	0
0	0	0	0	0
0	0	0	0	0
0	0	0	0	0
0	0	0	0	0
0	0	0	0	0
0	0	0	0	0
0	0	0	0	0
0	0	0	0	0
0	0	0	0	0
0	0	0	0	0
0	0	0	0	0
0	0	0	0	0
0	0	0	0	0
0	0	0	0	0
0	0	0	0	0
0	0	0	0	0
0	0	0	0	0
0	0	0	0	0
0	0	0	0	0
0	0	0	0	0
0	0	0	0	0
0	0	0	0	0
0	0	0	0	0
0	0	0	0	0
0	0	0	0	0
0	0	0	0	0
0	0	0	0	0
0	0	0	0	0
0	0	0	0	0
0	0	0	0	0
0	0	0	0	0
0	0	0	0	0
0	0	0	0	0
0	0	0	0	0
0	0	0	0	0
0	0	0	0	0
0	0	0	0	0
0	0	0	0	0
0	0	0	0	0
0	0	0	0	0
0	0	0	0	0
0	0	0	0	0
0	0	0	0	0
0	0	0	0	0
0	0	0	0	0
0	0	0	0	0
0	0	0	0	0
0	0	0	0	0
0	0	0	0	0
0	0	0	0	0
0	0	0	0	0
0	0	0	0	0
0	0	0	0	0
0	0	0	0	0
0	0	0	0	0
0	0	0	0	0
0	0	0	0	0
0	0	0	0	0
0	0	0	0	0
0	0	0	0	0
0	0	0	0	0
0	0	0	0	0
0	0	0	0	0
0	0	0	0	0
0	0	0	0	0
0	0	0	0	0
0	0	0	0	0
0	0	0	0	0
0	0	0	0	0
0	0	0	0	0
0	0	0	0	0
0	0	0	0	0
0	0	0	0	0
0	0	0	0	0
0	0	0	0	0
0	0	0	0	0
0	0	0	0	0
0	0	0	0	0
0	0	0	0	0
0	0	0	0	0
0	0	0	0	0
0	0	0	0	0
0	0	0	0	0
0	0	0	0	0
0	0	0	0	0
0	0	0	0	0
0	0	0	0	0
0	0	0	0	0
0	0	0	0	0
0	0	0	0	0
0				

BALANCE DE SITUACIÓN**A) PATRIMONIO NETO****A1) FONDOS PROPIOS****I. DOTACIÓN FUNDACIONAL / FONDO SOCIAL**

- 1. Dotación fundacional/Fondo social
- 2. (Dotación fundacional no exigido/Fondo social no exigido)

II. RESERVAS

- 1. Estatutarias
- 2. Otras reservas

III. EXCEDENTES DE EJERCICIOS ANTERIORES

- 1. Remanente
- 2. (Excedentes negativos de ejercicios anteriores)

IV. EXCEDENTE DEL EJERCICIO**A2) AJUSTES POR CAMBIOS DE VALOR****I. ACTIVOS FINANCIEROS DISPONIBLES PARA LA VENTA****II. OPERACIONES DE COBERTURA****III. OTROS****A3) SUBVENCIONES, DONACIONES Y LEGADOS RECIBIDOS****I. SUBVENCIONES****II. DONACIONES Y LEGADOS****B) PASIVO NO CORRIENTE****I. PROVISIONES A LARGO PLAZO**

- 1. Obligaciones por prestaciones a largo plazo al personal
- 2. Actuaciones medioambientales
- 3. Provisión por reestructuración
- 4. Otras provisiones

II. DEUDAS A LARGO PLAZO

- 1. Obligaciones y otros valores negociables
- 2. Deudas con entidades de crédito
- 3. Acreedores por arrendamiento financiero
- 4. Derivados
- 5. Otros pasivos financieros

III. DEUDAS CON ENTIDADES DEL GRUPO Y ASOCIADAS A LARGO PLAZO**IV. PASIVOS POR IMPUESTO DIFERIDO****V. PERIODIFICACIONES A LARGO PLAZO****C) PASIVO CORRIENTE****I. PASIVOS VINCULADOS CON ACTIVOS NO CORRIENTES MANTENIDOS PARA LA VENTA****II. PROVISIONES A CORTO PLAZO****III. DEUDAS A CORTO PLAZO**

- 1. Obligaciones y otros valores negociables
- 2. Deudas con entidades de crédito
- 3. Acreedores por arrendamiento financiero
- 4. Derivados
- 5. Otros pasivos financieros

IV. DEUDAS CON ENTIDADES DEL GRUPO Y ASOCIADAS**V. BENEFICIARIOS - ACREEDORES****VI. ACREEDORES COMERCIALES Y OTRAS CUENTAS A PAGAR**

- 1. Proveedores
- 2. Proveedores, entidades del grupo y asociadas
- 3. Acreedores varios
- 4. Personal (remuneraciones pendientes de pago)
- 5. Pasivos por impuesto corriente
- 6. Otras deudas con las Administraciones Públicas
- 7. Anticipos recibidos por pedidos

VII. PERIODIFICACIONES**TOTAL PATRIMONIO NETO Y PASIVO**

REAL	PREVISION			
	2019	2020	2021	2022
A) PATRIMONIO NETO	0	0	0	0
A1) FONDOS PROPIOS	0	0	0	0
I. DOTACIÓN FUNDACIONAL / FONDO SOCIAL	0	0	0	0
1. Dotación fundacional/Fondo social	0	0	0	0
2. (Dotación fundacional no exigido/Fondo social no exigido)	0	0	0	0
II. RESERVAS	0	0	0	0
1. Estatutarias	0	0	0	0
2. Otras reservas	0	0	0	0
III. EXCEDENTES DE EJERCICIOS ANTERIORES	0	0	0	0
1. Remanente	0	0	0	0
2. (Excedentes negativos de ejercicios anteriores)	0	0	0	0
IV. EXCEDENTE DEL EJERCICIO	0	0	0	0
A2) AJUSTES POR CAMBIOS DE VALOR	0	0	0	0
I. ACTIVOS FINANCIEROS DISPONIBLES PARA LA VENTA	0	0	0	0
II. OPERACIONES DE COBERTURA	0	0	0	0
III. OTROS	0	0	0	0
A3) SUBVENCIONES, DONACIONES Y LEGADOS RECIBIDOS	0	0	0	0
I. SUBVENCIONES	0	0	0	0
II. DONACIONES Y LEGADOS	0	0	0	0
B) PASIVO NO CORRIENTE	0	0	0	0
I. PROVISIONES A LARGO PLAZO	0	0	0	0
1. Obligaciones por prestaciones a largo plazo al personal	0	0	0	0
2. Actuaciones medioambientales	0	0	0	0
3. Provisión por reestructuración	0	0	0	0
4. Otras provisiones	0	0	0	0
II. DEUDAS A LARGO PLAZO	0	0	0	0
1. Obligaciones y otros valores negociables	0	0	0	0
2. Deudas con entidades de crédito	0	0	0	0
3. Acreedores por arrendamiento financiero	0	0	0	0
4. Derivados	0	0	0	0
5. Otros pasivos financieros	0	0	0	0
III. DEUDAS CON ENTIDADES DEL GRUPO Y ASOCIADAS A LARGO PLAZO	0	0	0	0
IV. PASIVOS POR IMPUESTO DIFERIDO	0	0	0	0
V. PERIODIFICACIONES A LARGO PLAZO	0	0	0	0
C) PASIVO CORRIENTE	0	0	0	0
I. PASIVOS VINCULADOS CON ACTIVOS NO CORRIENTES MANTENIDOS PARA LA VENTA	0	0	0	0
II. PROVISIONES A CORTO PLAZO	0	0	0	0
III. DEUDAS A CORTO PLAZO	0	0	0	0
1. Obligaciones y otros valores negociables	0	0	0	0
2. Deudas con entidades de crédito	0	0	0	0
3. Acreedores por arrendamiento financiero	0	0	0	0
4. Derivados	0	0	0	0
5. Otros pasivos financieros	0	0	0	0
IV. DEUDAS CON ENTIDADES DEL GRUPO Y ASOCIADAS	0	0	0	0
V. BENEFICIARIOS - ACREEDORES	0	0	0	0
VI. ACREEDORES COMERCIALES Y OTRAS CUENTAS A PAGAR	0	0	0	0
1. Proveedores	0	0	0	0
2. Proveedores, entidades del grupo y asociadas	0	0	0	0
3. Acreedores varios	0	0	0	0
4. Personal (remuneraciones pendientes de pago)	0	0	0	0
5. Pasivos por impuesto corriente	0	0	0	0
6. Otras deudas con las Administraciones Públicas	0	0	0	0
7. Anticipos recibidos por pedidos	0	0	0	0
VII. PERIODIFICACIONES	0	0	0	0
TOTAL PATRIMONIO NETO Y PASIVO	0	0	0	0

PRESUPUESTO DE EXPLOTACIÓN 2021 DEL SECTOR PÚBLICO FUNDACIONAL

A) OPERACIONES CONTINUADAS	
1. INGRESOS DE LA ACTIVIDAD PROPIA:	25.963.825
2. VENTAS Y OTROS INGRESOS ORDINARIOS DE LA ACTIVIDAD MERCANTIL	13.654.171
3. GASTOS POR AYUDAS Y OTROS:	-3.200.607
4. VARIACIÓN DE EXISTENCIAS DE PRODUCTOS TERMINADOS Y EN CURSO DE FABRICACIÓN	
5. TRABAJOS REALIZADOS POR LA ENTIDAD PARA SU ACTIVO	-295.513
6. APROVISIONAMIENTOS	-10.688.390
7. OTROS INGRESOS DE LA ACTIVIDAD	239.310
8. GASTOS DE PERSONAL	-17.253.863
9. OTROS GASTOS DE LA ACTIVIDAD	-9.556.579
10. AMORTIZACIÓN DE INMOVILIZADO	-1.668.789
11. SUBVENCIONES, DONACIONES Y LEGADOS DE CAPITAL TRASPASADOS AL EXCEDENTE DEL EJERCICIO	1.509.975
12. EXCESO DE PROVISIONES	
13. DETERIORO Y RESULTADO POR ENAJENACIONES DEL INMOVILIZADO:	
14. DIFERENCIA NEGATIVA POR COMBINACIONES DE NEGOCIOS	
15. OTROS RESULTADOS	-400
A1) EXCEDENTE DE LA ACTIVIDAD	-1.296.861
16. INGRESOS FINANCIEROS:	146.641
17. GASTOS FINANCIEROS:	-113.120
18. VARIACIÓN DE VALOR RAZONABLE EN INSTRUMENTOS FINANCIEROS:	
19. DIFERENCIAS DE CAMBIO	-178.718
20. DETERIORO Y RESULTADO POR ENAJENACIONES DE INSTRUMENTOS FINANCIEROS:	
21. IMPUTACIÓN DE SUBVENCIONES, DONACIONES Y LEGADOS DE CARÁCTER FINANCIERO	
22. INCORPORACIÓN AL ACTIVO DE GASTOS FINANCIEROS	
A2) EXCEDENTE DE LAS OPERACIONES FINANCIERAS	-145.197
A3) EXCEDENTE ANTES DE IMPUESTOS	-1.442.058
23. IMPUESTO SOBRE BENEFICIOS	
A4) EXCEDENTE DEL EJERCICIO PROCEDENTE DE OPERACIONES CONTINUADAS	-1.442.058
B) OPERACIONES INTERRUMPIDAS	
24. EXCEDENTE DEL EJERCICIO PROCEDENTE DE OPERACIONES INTERRUMPIDAS NETO DE IMPUESTOS	
A5) VARIACIÓN DE PATRIMONIO NETO RECONOCIDA EN EL EXCEDENTE DEL EJERCICIO	-1.442.058
C) INGRESOS Y GASTOS IMPUTADOS DIRECTAMENTE AL PATRIMONIO NETO	
C1) VARIACIÓN DE PATRIMONIO NETO POR INGRESOS Y GASTOS RECONOCIDOS DIRECTAMENTE EN EL PATRIMONIO NETO	17.833.214
D) RECLASIFICACIONES AL EXCEDENTE DEL EJERCICIO	
D1) VARIACIÓN DE PATRIMONIO NETO POR RECLASIFICACIONES AL EXCEDENTE DEL EJERCICIO	-17.899.867
E) VARIACIONES DE PATRIMONIO NETO POR INGRESOS Y GASTOS IMPUTADOS DIRECTAMENTE AL PATRIMONIO NETO	-66.653
F) AJUSTES POR CAMBIOS DE CRITERIO	
G) AJUSTES POR ERRORES	
H) VARIACIONES EN LA DOTACIÓN FUNDACIONAL O FONDO SOCIAL	
I) OTRAS VARIACIONES	
J) RESULTADO TOTAL, VARIACIÓN DEL PATRIMONIO NETO EN EL EJERCICIO	-1.508.711

PRESUPUESTO DE EXPLOTACIÓN 2021 DEL SECTOR PÚBLICO EMPRESARIAL

A) OPERACIONES CONTINUADAS

1. IMPORTE NETO DE LA CIFRA DE NEGOCIOS:	97.318.048
2. VARIACIÓN DE EXISTENCIAS DE PRODUCTOS TERMINADOS Y EN CURSO DE FABRICACIÓN	
3. TRABAJOS REALIZADOS POR LA EMPRESA PARA SU ACTIVO	255.000
4. APROVISIONAMIENTOS:	-76.608.476
5. OTROS INGRESOS DE EXPLOTACIÓN:	34.356.182
6. GASTOS DE PERSONAL:	-37.910.586
7. OTROS GASTOS DE EXPLOTACIÓN:	-46.739.550
8. AMORTIZACIÓN DE INMOVILIZADO	-10.513.773
9. IMPUTACIÓN DE SUBVENCIONES DE INMOVILIZADO NO FINANCIERO Y OTRAS	1.551.989
10. EXCESO DE PROVISIONES	210.500
11. DETERIORO Y RESULTADO POR ENAJENACIONES DEL INMOVILIZADO:	71.506
12. DIFERENCIA NEGATIVA POR COMBINACIONES DE NEGOCIOS	
13. SUBVENCIONES CONCEDIDAS Y TRANSFERENCIAS REALIZADAS POR LA ENTIDAD	
14. DETERIORO DEL FONDO DE COMERCIO DE CONSOLIDACIÓN	
15. OTROS RESULTADOS	-4.809.087
A1) RESULTADO DE EXPLOTACIÓN	-31.363.881
16. INGRESOS FINANCIEROS:	324.304
17. GASTOS FINANCIEROS:	-3.619.104
18. VARIACIÓN DE VALOR RAZONABLE EN INSTRUMENTOS FINANCIEROS:	
19. DIFERENCIAS DE CAMBIO	-2.279
20. DETERIORO Y RESULTADO POR ENAJENACIONES DE INSTRUMENTOS FINANCIEROS:	
21. IMPUTACIÓN DE SUBVENCIONES, DONACIONES Y LEGADOS DE CARÁCTER FINANCIERO	365.989
A2) RESULTADO FINANCIERO	-2.931.090
22. RESULTADOS DE ASOCIADAS POR EL MÉTODO DE LA PARTICIPACIÓN	
A3) RESULTADO ANTES DE IMPUESTOS	-34.294.972
23. IMPUESTO SOBRE BENEFICIOS	-10.453
A4) RESULTADO DEL EJERCICIO PROCEDENTE DE OPERACIONES CONTINUADAS	-34.305.425
A5) RESULTADO DEL EJERCICIO	-34.305.425

PRESUPUESTO DE EXPLOTACIÓN 2021 DE OTROS ENTES DEL SECTOR PÚBLICO INSTITUCIONAL

A) OPERACIONES CONTINUADAS

7. OTROS GASTOS DE EXPLOTACIÓN:	-108.000
A1) RESULTADO DE EXPLOTACIÓN	-108.000
16. INGRESOS FINANCIEROS:	278.511
17. GASTOS FINANCIEROS:	-308.758
A2) RESULTADO FINANCIERO	-30.248
A3) RESULTADO ANTES DE IMPUESTOS	-138.248
A4) RESULTADO DEL EJERCICIO PROCEDENTE DE OPERACIONES CONTINUADAS	-138.248
A5) RESULTADO DEL EJERCICIO	-138.248

PRESUPUESTO DE CAPITAL 2021 DEL SECTOR PÚBLICO FUNDACIONAL

A) FLUJOS DE EFECTIVO DE LAS ACTIVIDADES DE EXPLOTACIÓN

1. EXCEDENTE DEL EJERCICIO ANTES DE IMPUESTOS	-1.442.058
2. AJUSTES DEL RESULTADO	-4.000.784
3. CAMBIOS EN EL CAPITAL CORRIENTE	2.340.225
4. OTROS FLUJOS DE EFECTIVO DE LAS ACTIVIDADES DE EXPLOTACIÓN	-36.264
5. FLUJOS DE EFECTIVO DE LAS ACTIVIDADES DE EXPLOTACIÓN	-3.138.881

B) FLUJOS DE EFECTIVO DE LAS ACTIVIDADES DE INVERSIÓN

6. PAGOS POR INVERSIONES	-1.011.952
7. COBROS POR DESINVERSIONES	
8. FLUJOS DE EFECTIVO DE LAS ACTIVIDADES DE INVERSIÓN	-1.011.952

C) FLUJOS DE EFECTIVO DE LAS ACTIVIDADES DE FINANCIACIÓN

9. COBROS Y PAGOS POR OPERACIONES DE PATRIMONIO	5.568.276
10. COBROS Y PAGOS POR INSTRUMENTOS DE PASIVO FINANCIERO	456.252
11. FLUJOS DE EFECTIVO DE LAS ACTIVIDADES DE FINANCIACIÓN	6.024.528

D) EFECTO DE LAS VARIACIONES DE LOS TIPOS DE CAMBIO

E) AUMENTO / DISMINUCIÓN NETA DEL EFECTIVO O EQUIVALENTES

	1.873.695
Efectivo o equivalentes al comienzo del ejercicio	7.942.059
Efectivo o equivalentes al final del ejercicio	9.822.151

PRESUPUESTO DE CAPITAL 2021 DEL SECTOR PÚBLICO EMPRESARIAL

A) FLUJOS DE EFECTIVO DE LAS ACTIVIDADES DE EXPLOTACIÓN

1. RESULTADO DEL EJERCICIO ANTES DE IMPUESTOS	-34.294.972
2. AJUSTES DEL RESULTADO	11.476.097
3. CAMBIOS EN EL CAPITAL CORRIENTE	-21.957.683
4. OTROS FLUJOS DE EFECTIVO DE LAS ACTIVIDADES DE EXPLOTACIÓN	-3.033.010
5. FLUJOS DE EFECTIVO DE LAS ACTIVIDADES DE EXPLOTACIÓN	-47.809.569

B) FLUJOS DE EFECTIVO DE LAS ACTIVIDADES DE INVERSIÓN

7. COBROS POR DESINVERSIONES	2.844.192
8. FLUJOS DE EFECTIVO DE LAS ACTIVIDADES DE INVERSIÓN	-32.777.752

C) FLUJOS DE EFECTIVO DE LAS ACTIVIDADES DE FINANCIACIÓN

9. COBROS Y PAGOS POR INSTRUMENTOS DE PATRIMONIO	53.448.747
10. COBROS Y PAGOS POR INSTRUMENTOS DE PASIVO FINANCIERO	-2.978.461

11. PAGOS POR DIVIDENDOS Y REMUNERACIONES DE OTROS INSTRUMENTOS DE PATRIMONIO

12. FLUJOS DE EFECTIVO DE LAS ACTIVIDADES DE FINANCIACIÓN	50.470.286
---	------------

D) EFECTO DE LAS VARIACIONES DE LOS TIPOS DE CAMBIO

E) AUMENTO / DISMINUCIÓN NETA DEL EFECTIVO O EQUIVALENTES

	-30.117.035
Efectivo o equivalentes al comienzo del ejercicio	61.936.816
Efectivo o equivalentes al final del ejercicio	31.821.498

PRESUPUESTO DE CAPITAL 2021 DE OTROS ENTES DEL SECTOR PÚBLICO INSTITUCIONAL

A) FLUJOS DE EFECTIVO DE LAS ACTIVIDADES DE EXPLOTACIÓN

1. RESULTADO DEL EJERCICIO ANTES DE IMPUESTOS	-138.248
2. AJUSTES DEL RESULTADO	-7.098.929
5. FLUJOS DE EFECTIVO DE LAS ACTIVIDADES DE EXPLOTACIÓN	-7.237.177

C) FLUJOS DE EFECTIVO DE LAS ACTIVIDADES DE FINANCIACIÓN

9. COBROS Y PAGOS POR INSTRUMENTOS DE PATRIMONIO	6.657.693
12. FLUJOS DE EFECTIVO DE LAS ACTIVIDADES DE FINANCIACIÓN	6.657.693

E) AUMENTO / DISMINUCIÓN NETA DEL EFECTIVO O EQUIVALENTES

	-579.484
Efectivo o equivalentes al comienzo del ejercicio	1.982.007
Efectivo o equivalentes al final del ejercicio	1.402.523

ANEXO I

MEMORIA DE BENEFICIOS FISCALES

MEMORIA DE LOS BENEFICIOS FISCALES DE LA COMUNIDAD AUTÓNOMA DE CANTABRIA PARA EL AÑO 2021

A) REFERENCIA LEGAL A LA OBLIGACIÓN DE ELABORAR EL PRESUPUESTO DE BENEFICIOS FISCALES

La Ley de Cantabria 14/2006, de 24 de octubre, de Finanzas, Sección II del Capítulo III, Título II, incluye entre la documentación que debe de acompañar al proyecto de Ley de Presupuestos Generales de la C.A. de Cantabria, una memoria de los beneficios fiscales. Así, en su artículo 37, señala lo siguiente:

“Remisión al Parlamento de Cantabria

1. El proyecto de Ley de Presupuestos Generales de la Comunidad Autónoma, integrado por el articulado con sus anexos y los estados de ingresos y gastos, con el nivel de vinculación de créditos establecido en el artículo 43 de esta Ley, será remitido al Parlamento antes del día treinta y uno de octubre del año anterior al que se refiera.

2. Al proyecto de Ley de Presupuestos Generales de la Comunidad Autónoma se acompañará la siguiente documentación complementaria:

(...) h) Una memoria de los beneficios fiscales.”

Por otro lado, la Directiva 2011/85/UE, de 8 de noviembre de 2011, sobre los requisitos aplicables a los marcos presupuestarios de los Estados Miembros, establece en su artículo 14.2 que *“los estados Miembros publicarán información detallada sobre la incidencia de los beneficios fiscales en los ingresos”*.

En el marco de los trabajos realizados por la Comisión para desarrollar la Directiva y analizar la publicación de información sobre el impacto de los beneficios fiscales por parte de los Estados Miembros se ha hecho referencia a la publicación de la información de forma clara y comprensible y que incluya, entre otros aspectos:

- El coste de los beneficios fiscales
- Un horizonte temporal que se extienda a varios ejercicios.
- Información sobre los principales elementos que se han utilizado para la estimación del coste de los beneficios fiscales y la metodología aplicada para su cálculo.

- Las cifras agregadas para el conjunto de Administraciones Territoriales

A los efectos de realizar un esfuerzo de coordinación entre las CC.AA. y entre estas y el Estado, cuyo objetivo final es el cumplimiento de lo regulado en la mencionada Directiva 2011/85/UE, se creó en el seno del Consejo Política Fiscal y Financiera un grupo de trabajo para acordar la metodología a seguir.

B) DELIMITACIÓN DE LOS TRIBUTOS QUE DEBEN INCLUISE EN EL PRESUPUESTO DE BENEFICIOS FISCALES DE LA COMUNIDAD AUTONOMA DE CANTABRIA

El presupuesto de Beneficios Fiscales (PBF) de las CC.AA. se configura como un documento cuyo principal objetivo es cuantificar los beneficios fiscales que afectan a los ingresos tributarios de las mismas y que refleja la expresión cifrada de la disminución de ingresos tributarios que, presumiblemente, se producirá a lo largo del año como consecuencia de incentivos fiscales orientados al logro de determinados objetivos de política económica, social, etc.

Como es conocido y así se desprende del artículo 6 de la mencionada Ley de Cantabria 14/2006, de 24 de octubre, los derechos de la Hacienda Pública de la Comunidad Autónoma de Cantabria, se clasifican en derechos de naturaleza pública y derechos de naturaleza privada. Son derechos de naturaleza pública los tributos y demás de contenido económico que, siendo de titularidad de la Administración General de la Comunidad Autónoma o sus organismos autónomos, se obtengan a través del ejercicio de potestades administrativas.

Por su parte, el artículo 4 de la Ley 8/1980, de 22 de septiembre, Orgánica de Financiaron de las Comunidades Autónomas de Régimen Común, en su redacción dada por la Ley Orgánica 3/2009, de 18 de diciembre, indica lo siguiente:

“1. De conformidad con el apartado 1 del artículo 157 de la Constitución, en su actual redacción y sin perjuicio de lo establecido en el resto del articulado, los recursos de las Comunidades Autónomas estarán constituidos por:

- a) Los ingresos procedentes de su patrimonio y demás de derecho privado.*
- b) Sus propios impuestos, tasas y contribuciones especiales.*
- c) Los tributos cedidos, total o parcialmente, por el Estado.*
- d) La participación en el Fondo de Garantía de Servicios Públicos Fundamentales.*
- e) Los recargos que pudieran establecerse sobre los tributos del Estado.*

f) Las participaciones en los ingresos del Estado a través de los fondos y mecanismos que establezcan las leyes.

g) El producto de las operaciones de crédito.

h) El producto de las multas y sanciones en el ámbito de su competencia.

i) Sus propios precios públicos.

Así pues, el PBF afectará tanto a los tributos propios, como a los cedidos total o parcialmente por el Estado, comprendiendo los siguientes:

Tributos propios:

- a. Tasas.
- b. Impuesto del Canon del Agua Residual.
- c. El Impuesto sobre el depósito de residuos en vertedero.

Tributos cedidos:

De acuerdo con el artículo 11 de la Ley Orgánica 8/1980, de 22 de septiembre, en su versión dada por la Ley Orgánica 2/2012, de 27 de abril, de estabilidad Presupuestaria y Sostenibilidad Financiera, pueden ser cedidos los siguientes Tributos:

- a) Impuesto sobre la Renta de las Personas Físicas, con carácter parcial con el límite máximo del 50 por ciento.
- b) Impuesto sobre el Patrimonio.
- c) Impuesto sobre Transmisiones Patrimoniales y Actos Jurídicos Documentados.
- d) Impuesto sobre Sucesiones y Donaciones.
- e) Impuesto sobre el Valor Añadido, con carácter parcial con el límite máximo del 50 por ciento.
- f) Los Impuestos Especiales de Fabricación, con carácter parcial con el límite máximo del 58 por ciento de cada uno de ellos, excepto el Impuesto sobre la Electricidad y el Impuesto sobre Hidrocarburos.
- g) El Impuesto sobre la Electricidad.

h) El Impuesto Especial sobre Determinados Medios de Transporte.

i) Los Tributos sobre el Juego.

El Impuesto sobre Hidrocarburos, con carácter parcial con el límite máximo del 58 por ciento para el tipo estatal general y en su totalidad para el tipo estatal especial y para el tipo autonómico.

Asimismo, al amparo de lo regulado en el artículo 6.2 de la LOFCA, se creó, con efectos desde 1 de enero de 2013, el Impuesto sobre Depósitos de las Entidades de Crédito, por el artículo 19 de la Ley 16/2012, de 27 de diciembre, por la que se adoptan diversas medidas tributarias; este tributo se configura como estatal, de carácter directo que grava los depósitos constituidos en las entidades de crédito.

Son estos tributos, propios y cedidos, sobre los que se ha de centrar el cálculo de los beneficios fiscales.

En el grupo de trabajo formado en el seno del Consejo de Política Fiscal y Financiera para acordar la metodología a seguir para el cumplimiento de la Directiva 2011/85/UE del Consejo, se acordó que deberán incluirse en el PBF de las CC.AA. todos los beneficios fiscales que minoren los ingresos tributarios del Presupuesto de la Comunidad Autónoma. Para ello, la parte correspondiente a los tributos cedidos total o parcialmente, cuya gestión corresponda al Estado, será este quien facilite la cuantía de los beneficios fiscales que deberá integrar cada C.A. en su PBF, incorporándose por ésta en la misma medida en que el Estado vaya facilitando información.

C) DEFINICIONES Y CRITERIOS BÁSICOS PARA LA DELIMITACIÓN DE LOS BENEFICIOS FISCALES

El Presupuesto de beneficios fiscales puede definirse como la expresión cifrada de la disminución de ingresos tributarios que, presumiblemente, se producirá a lo largo del año, como consecuencia de la existencia de incentivos fiscales orientados al logro de determinados objetivos de política económica y social.

El presupuesto de beneficios fiscales que se explica en esta Memoria se refiere a los beneficios fiscales de la Comunidad Autónoma de Cantabria, tanto por los tributos propios, como por los cedidos total o parcialmente por el Estado, incorporándose los beneficios fiscales imputables de los tributos cedidos gestionados por el Estado, en la medida en que esta información haya sido suministrada.

La primera de las etapas que se han de abordar para la elaboración del presupuesto de beneficios fiscales está constituida por la selección, con criterios objetivos, del conjunto de conceptos y parámetros de los tributos propios y cedidos de la Comunidad Autónoma de Cantabria que originan beneficios fiscales para los contribuyentes y que, por tanto y desde la perspectiva contraria, merman la capacidad recaudatoria de la C.A. de Cantabria. Dichos elementos se articulan mediante exenciones, reducciones en las bases imponibles o liquidables, tipos impositivos reducidos, bonificaciones y deducciones en las cuotas íntegras, líquidas o diferenciales de los diversos tributos.

Las condiciones que un determinado concepto impositivo debe poseer para que se considere que genera un beneficio fiscal son las siguientes:

- Desviarse de forma intencionada respecto de la estructura básica del tributo, entendiéndose por ella la configuración estable que corresponde al hecho imponible que se pretende gravar.
- Ser un incentivo que, por razones de política fiscal, económica o social, se integre en el ordenamiento tributario y esté dirigido a un determinado colectivo de contribuyentes o a potenciar el desarrollo de una actividad económica concreta.
- Existir la posibilidad legal de alterar el sistema fiscal para eliminarlo o cambiar su definición.
- No presentarse compensación alguna del eventual beneficio fiscal en otra figura del sistema fiscal.
- No deberse a convenciones técnicas, contables, administrativas o ligadas a convenios fiscales internacionales.
- No tener como propósito la simplificación o la facilitación del cumplimiento de las obligaciones fiscales.

Se conviene la exclusión del presupuesto de beneficios fiscales de los conceptos que afectan exclusivamente a los pagos a cuenta que se realizan en determinados impuestos, de los aplazamientos o fraccionamientos del pago de deudas tributarias, de las compensaciones de bases imponibles de signo negativo resultantes en las liquidaciones de períodos impositivos anteriores y de aquellos que se traducen en importes negativos u ocasionan un incremento recaudatorio.

Por supuesto, la incorporación de un beneficio fiscal al presupuesto de beneficios fiscales está supeditada a la disponibilidad de alguna fuente fiscal o económica que permita llevar a cabo su estimación.

Para la contabilización de los beneficios fiscales se adopta el método de cuantificación de la “pérdida de ingresos”, definida como el importe en el cual los ingresos fiscales de la C. Autónoma de Cantabria se

reducen a causa exclusivamente de la existencia de una disposición particular que establece el incentivo del que se trate. Su valoración se efectúa de acuerdo con el “criterio de caja” o momento en que se produce la merma de ingresos.

D) CAMBIOS NORMATIVOS QUE AFECTAN AL PRESUPUESTO DE BENEFICIOS FISCALES PARA EL AÑO 2021

Introducción

El Presupuesto de Beneficios Fiscales, así como el de Ingresos, se cuantifica durante el año anterior a aquél al que se refiere, ya que el Gobierno debe presentar el proyecto de Ley de Presupuestos Generales de la Comunidad Autónoma al Parlamento antes del día 31 de octubre del año anterior al que se refiera. (Art. 37.1 de la Ley de Cantabria 14/2006, de 24 de octubre). Normalmente el proyecto de la Ley de Medidas Fiscales y de contenido financiero para el año siguiente suele tramitarse paralelamente a la Ley de Presupuesto, no obstante, las modificaciones en la normativa tributaria que, eventualmente, se pudieran introducir a través de las correspondientes enmiendas en su tramitación parlamentaria, no pueden tener un reflejo en las cuantificaciones de los diversos incentivos que componen el presupuesto de beneficios fiscales.

Cambios Normativos recientes

Entre los cambios normativos autonómicos que afectan al presupuesto de beneficios fiscales para el año 2021 están los siguientes:

- Ley 5/2019, de 23 de diciembre, de Medidas Fiscales y Administrativas para 2020, por la que:
 - Se crean y modifican algunas tasas.
 - En relación al Impuesto sobre la Renta de las personas Físicas (I.R.P.F.), con carácter general, se ha procedido a modificar el límite máximo de la base imponible del contribuyente que da derecho a las deducciones correspondientes, estableciendo el límite común a todas las deducciones de 31.485 euros en el supuesto de la declaración conjunta y de 22.946 euros para las declaraciones individuales.
 - Se suprime la «Deducción autonómica por ayuda doméstica» regulada en el apartado décimo del artículo dos del Texto Refundido.

○ Se introducen tres conceptos nuevos de deducciones de la cuota no considerados con anterioridad como son, la «Deducción por nacimiento y adopción de hijos», las «Deducciones aplicables a contribuyentes que tengan su residencia habitual en zonas rurales de Cantabria en riesgo de despoblamiento» y por último las «Deducciones por inversiones o donaciones a entidades de la Economía Social».

En cuanto a la normativa estatal, que afecta a los beneficios fiscales debemos destacar, entre otras, las siguientes normas:

- Real Decreto-ley 18/2019, de 27 de diciembre, por el que se adoptan determinadas medidas en materia tributaria, catastral y de seguridad social. por el que se restablece el Impuesto sobre el Patrimonio con carácter temporal para el 2020.

- Real Decreto-ley 7/2019, de 1 de marzo, de medidas urgentes en materia de vivienda y alquiler. Por el que se aplica una nueva exención en ITP para los arrendamientos de vivienda para uso estable y permanente.

- Real Decreto-ley 3/2020, de medidas urgentes por el que se incorporan al ordenamiento jurídico español diversas directivas de la Unión Europea y que modifica el Texto Refundido de la Ley del Impuesto sobre Transmisiones Patrimoniales y A.J.D. introduciendo un nuevo apartado 27 en el art.45 I B) para dejar exentos: “La constitución, disolución y las modificaciones consistentes en aumentos y disminuciones de los fondos de pensiones regulados en el texto refundido de la Ley de Regulación de los Planes y Fondos de Pensiones, aprobado por el Real Decreto Legislativo 1/2002, de 29 de noviembre”, dejando sin efecto el apartado 13 del artículo 45 I C).

- Real Decreto-ley 11/2020, de 31 de marzo, de medidas urgente complementarias en el ámbito social y económico para hacer frente al COVID-19 por el que se añade un apartado más al artículo 45.I B) del Texto Refundido de la Ley del Impuesto sobre Transmisiones Patrimoniales y A.J.D. para dejar exentos Las escrituras de formalización de las novaciones contractuales de préstamos y créditos hipotecarios que se produzcan al amparo del Real Decreto-ley 8/2020, de 17 de marzo, de medidas urgentes extraordinarias para hacer frente al impacto económico y social del COVID-19, quedarán exentas de la cuota gradual de documentos notariales de la modalidad de actos jurídicos documentados de este Impuesto, siempre que tengan su fundamento en los supuestos regulados en los artículos 7 a 16 del citado real decreto-ley, referentes a la moratoria de deuda hipotecaria para la adquisición de vivienda habitual.

- Real Decreto-ley 19/2020, de 26 de mayo por el que se adoptan medidas complementarias en materia agraria, científica, económica, de empleo y seguridad social y tributarias para paliar los efectos del COVID-19 y que introduce otro apartado más, el nº 29, al susodicho artículo 45 I B) del Texto Refundido del Impuesto sobre Transmisiones Patrimoniales y A.J.D., dejando exentas Las escrituras de formalización de las moratorias previstas en artículo 13.3 del Real Decreto-ley 8/2020, de 17 de marzo, de medidas urgentes extraordinarias para hacer frente al impacto económico y social del COVID-19, así como en el artículo 24.2 del Real Decreto-ley 11/2020, de 31 de marzo, por el que se adoptan medidas urgentes complementarias en el ámbito social y económico para hacer frente al COVID-19, y de las moratorias convencionales concedidas al amparo de Acuerdos marco sectoriales adoptados como consecuencia de la crisis sanitaria ocasionada por el COVID-19 previstas en el artículo 7 del Real Decreto-ley 19/2020, de 26 de mayo.

- El Real Decreto-ley 25/2020, de 3 de julio, de medidas urgentes para apoyar la reactivación económica y el empleo que añade otro apartado de exenciones, el nº 30, al susodicho artículo 45 I B) del T.R. del ITPAJD, dejando exentas las escrituras de formalización de las moratorias de préstamos y créditos hipotecarios y de arrendamientos sin garantía hipotecaria que se produzcan en aplicación de la moratoria hipotecaria para el sector turístico, regulada en los artículos 3 a 9 del Real Decreto-ley 25/2020, de 3 de julio, de 2020.

A continuación, se precisa una evaluación de los mismos, así como la metodología seguida, por cada tributo:

E) TRIBUTOS PROPIOS:

TASAS, PRECIOS PÚBLICOS Y OTROS INGRESOS

La Ley de Cantabria 9/1992, de 18 de diciembre, de tasas y precios públicos regula el régimen jurídico de las mismas y en su artículo 5.3 indica lo siguiente:

“Las Leyes de Presupuestos Generales de la Comunidad Autónoma podrán modificar y actualizar los elementos determinantes de la tasa y de la deuda tributaria, pero en ningún caso podrán crear nuevas tasas.”

Por ello ha sido a través de las diferentes leyes de medidas fiscales y tributarias donde se han creado nuevas tasas, procediendo al mismo tiempo a efectuar las oportunas modificaciones, actualizaciones y, en algunos casos, la extinción de otras ya existentes. Es en estas leyes donde se establecían los elementos sustantivos

de la tasa, entre los que se encuentran los relativos a los beneficios fiscales de las mismas, que no vamos a enumerar aquí, dada la gran cantidad de tasas existentes.

CANON DEL AGUA RESIDUAL

Por Ley de Cantabria 2/2014, de 26 de noviembre, que deroga la anterior Ley de Cantabria 2/2014, de 2/2002, de 29 de abril, de Saneamiento y Depuración de las Aguas Residuales de la Comunidad Autónoma de Cantabria, se creó el Canon del agua residual, que sustituye al anterior Canon de saneamiento, como un tributo propio de la Comunidad Autónoma de Cantabria, con naturaleza de impuesto de carácter extrafiscal, que grava la generación real o potencial de agua residual, cuyo hecho imponible lo constituye, según su artículo 23, *“la generación de agua residual que se manifiesta a través del consumo real o potencial de agua, cualquiera que sea su procedencia, en el caso de las aguas residuales domésticas, y de la carga contaminante vertida en el caso de las aguas residuales industriales, sin perjuicio de los supuestos de exención y no sujeción previstos en el artículo 25 de esta Ley”*.

En su apartado 2 del artículo 25, se regulan algunos supuestos de exención en el mismo como son los siguientes usos:

- a) El uso del agua por parte de entidades públicas para la alimentación de fuentes, bocas de riego, limpieza de calles, riego de parques y jardines y campos deportivos públicos.*
- b) Los usos hechos por los servicios públicos de extinción de incendios o los que con las mismas características sean efectuados u ordenados por las autoridades públicas en situaciones de necesidad extrema o catástrofe.*
- c) El consumo de agua para usos agrícolas, forestales o ganaderos siempre que no exista contaminación de carácter especial en naturaleza o cantidad por abonos, pesticidas o materia orgánica, comprobada por los servicios de inspección de la administración competente de acuerdo con criterios establecidos al efecto.*

No obstante, se entenderá que se produce afección al medio y, por tanto, no quedarán exentos del pago del canon los usos anteriores, cuando se efectúen vertidos a los sistemas de saneamiento públicos o a cualquier medio acuático.

Los usos agrarios, ganaderos y forestales son los correspondientes a las actividades clasificadas en la sección A, divisiones 01 y 02, de la Clasificación nacional de actividades económicas, aprobada por Real

Decreto 475/2007, de 13 de abril, por el que se aprueba la Clasificación Nacional de Actividades Económicas 2009 (CENAE 2009). Excepto prueba en contrario, los usos agrarios, ganaderos y forestales a los que se refiere el párrafo anterior serán los efectuados por los sujetos pasivos que realicen dichas actividades y figuren inscritos en el Registro de Explotaciones Ganaderas o Agrarias de la Comunidad Autónoma de Cantabria.

d) La utilización de aguas pluviales para usos domésticos y la utilización de aguas freáticas sin otra utilidad que la de impedir la inundación o el deterioro de las instalaciones en las que se realiza una actividad, salvo que estas aguas se viertan a un sistema de saneamiento público o incorporen carga contaminante.

e) El consumo realizado por las entidades públicas para operaciones de investigación y control, sondeos experimentales que no sean objeto de aprovechamiento, operaciones de gestión y mejora del dominio público hidráulico, y las efectuadas con destino a infraestructuras hidráulicas públicas.

f) El consumo realizado por la Administración de la Comunidad Autónoma de Cantabria definida en el artículo 3 de la Ley de Cantabria 6/2002, de 10 de diciembre, de Régimen Jurídico del Gobierno y de la Administración de la Comunidad Autónoma de Cantabria.

3. Se encuentran exentos del pago del componente fijo de la cuota tributaria del canon de agua residual doméstica de su vivienda habitual aquellos sujetos pasivos en concepto de contribuyentes que se encuentren en alguna de las situaciones siguientes:

a) Perceptores de la renta social básica.

b) Perceptores de pensiones no contributivas de jubilación o invalidez.

c) Perceptores de subsidio por desempleo, Renta Activa de Inserción, subvención del PRE-PARA, o ayuda económica de acompañamiento del programa activa.

d) Perceptores de ayuda a la dependencia, con capacidad económica de la unidad familiar igual o inferior a 1,5 veces el IPREM.

La exención será aplicada de oficio por la Administración de la Comunidad Autónoma de Cantabria en la liquidación del tributo, para lo que recabará de los archivos y registros de carácter oficial los datos que permitan conocer los sujetos pasivos incluidos en dichas situaciones, excepto el apartado c), que deberá ser solicitada. Para este caso, será necesaria la solicitud de la exención mediante el modelo 740 de la

Agencia Cántabra de Administración Tributaria, aportando documentación que acredite que el sujeto pasivo se encuentra en tal situación.

Igualmente, en el artículo 27 del impuesto ha sido objeto de modificación por la Ley 9/2017, 26 diciembre, de Medidas Fiscales y Administrativas para 2018, estableciendo una serie de bonificaciones de la cuota:

1. La cuota tributaria se integra por un componente fijo y un componente variable.

2. El componente fijo, que grava la posibilidad de consumir agua, consistirá en una cantidad expresada en euros que recaerá sobre cada sujeto pasivo y que se liquidará proporcionalmente en los correspondientes períodos impositivos conjuntamente con el componente variable.

Este componente fijo de la cuota tributaria será de 26,12 euros por abonado o sujeto pasivo al año.

En el caso de que el suministro se realizase de manera colectiva a comunidades de propietarios, comunidades de bienes u otras entidades similares, tendrán la condición de abonados a efectos de la aplicación de la parte fija de la cuota, cada una de las viviendas, establecimientos o locales que las integren, además de la propia comunidad o entidad si ésta dispusiera de algún punto de suministro.

Se minorará la parte fija de la cuota en un 60 por ciento en los siguientes supuestos:

- a) Hogares formados por dos personas cuyas rentas anuales acumuladas sean inferiores a 1,75 veces el IPREM.*
- b) Hogares formados por tres personas cuyas rentas anuales acumuladas sean inferiores a 2,5 veces el IPREM.*
- c) Hogares formados por cuatro personas cuyas rentas anuales acumuladas sean inferiores a 3,25 veces el IPREM.*
- d) Hogares formados por cinco personas cuyas rentas anuales acumuladas sean inferiores a 4 veces el IPREM.*
- e) Hogares formados por seis personas cuyas rentas anuales acumuladas sean inferiores a 4,75 veces el IPREM.*
- f) Hogares formados por siete personas cuyas rentas anuales acumuladas sean inferiores a 5,5 veces el IPREM.*

La aplicación de lo previsto en el párrafo anterior requerirá la previa acreditación, en los términos previstos reglamentariamente, de las circunstancias concurrentes en cada caso.

3. La exención a la que se refiere el artículo 25.3 y la minoración a la que se refiere el presente artículo se aplicarán de oficio por parte de la Administración de la Comunidad Autónoma de Cantabria a aquellas personas físicas que, siendo sujetos pasivos en concepto de contribuyentes del canon del agua residual doméstica, sean perceptores de la renta social básica con fecha de 31 de diciembre de cada año inmediatamente anterior a aquél en que se apliquen

IMPUESTO SOBRE EL DEPÓSITO DE RESIDUOS EN VERTEDERO

Este impuesto se reguló en el artículo 1 de la Ley de Cantabria 6/2009, de 28 de diciembre, cuyo hecho imponible es la entrega de residuos en vertederos públicos o privados para su eliminación.

El tipo de gravamen pasa de 7 euros por tonelada de depósito a 2 euros, a partir del 1 de enero de 2015, por la modificación introducida en el apartado trece del artículo 1 redactado por artículo 13 de Ley de Cantabria 7/2014, 26 diciembre, de Medidas Fiscales y Administrativas; asimismo se regularon las exenciones siguientes:

- a. La entrega de residuos urbanos o municipales cuya gestión sea competencia del Estado, de la Comunidad Autónoma de Cantabria o de las entidades locales.
No quedará exenta del impuesto la entrega de residuos asimilables a urbanos o municipales provenientes de procesos industriales.
- b. El depósito de residuos ordenado por las autoridades públicas en situaciones de fuerza mayor, extrema necesidad o catástrofe.
- c. La utilización de residuos inertes en obras de restauración, acondicionamiento o relleno, que cuenten con la autorización de la administración competente y con el resto de requisitos establecidos en el ordenamiento jurídico.

F) TRIBUTOS CEDIDOS PARCIALMETE SOBRE LOS QUE LA COMUNIDAD AUTÓNOMA HA REGULADO BENEFICIOS FISCALES:

IMPUESTO SOBRE LA RENTA DE LAS PERSONAS FÍSICAS

Las Medidas tributarias reguladas por la C.A. que nos afectan al cálculo de los beneficios fiscales para el año 2021 (IRPF 2020) se encuentran principalmente en el Decreto Legislativo 62/2008, de 19 de junio, por

el que se aprueba el Texto Refundido de la Ley de Medidas Fiscales en materia de Tributos Cedidos por el Estado, en su versión dada por Ley de Cantabria 5/2019, de 23 de diciembre, Medidas Fiscales y Administrativas para 2020, que modificó algunas deducciones autonómicas, eliminando a deducción por ayuda doméstica y añadiendo otras como la deducción por nacimiento o adopción y un bloque más para contribuyentes que tengan su residencia habitual en zonas rurales de Cantabria en riesgo de despoblamiento, quedando así:

Deducciones sobre la cuota íntegra autonómica del Impuesto sobre la Renta de las Personas Físicas

De acuerdo con lo previsto en el artículo 46.1 de la Ley 22/2009, de 18 de diciembre, por la que se regula el sistema de financiación de las Comunidades Autónomas de régimen común y Ciudades con Estatuto de Autonomía y se modifican determinadas normas tributarias, y en orden a la aplicación de lo dispuesto en el artículo 77.1 c) de la Ley 35/2006 de 28 de noviembre del Impuesto sobre la Renta de las Personas Físicas y de modificación parcial de los Impuestos sobre Sociedades, sobre la Renta de no residentes y sobre el Patrimonio, se establecen las siguientes deducciones en la cuota íntegra autonómica de dicho tributo:

1. Por Arrendamiento de vivienda habitual

El contribuyente podrá deducir el 10 por ciento, hasta un límite de 300 euros anuales de las cantidades satisfechas en el periodo impositivo por el arrendamiento de su vivienda habitual si reúne los siguientes requisitos:

- a) Tener menos de 35 años cumplidos, o tener 65 o más años. El contribuyente con discapacidad física, psíquica o sensorial que tenga la consideración legal de persona con discapacidad con un grado de disminución igual o superior al 65 por ciento de acuerdo con el baremo a que se refiere el artículo 367 del texto refundido de la Ley General de la Seguridad Social, aprobado por Real Decreto Legislativo 8/2015, de 30 de octubre, está exonerado de cumplir este requisito para tener derecho a gozar de esa deducción.
- b) Que la base liquidable del periodo, después de las reducciones por mínimo personal y familiar sea inferior a 22.946 en tributación individual o a 31.485 euros en tributación conjunta.
- c) Que las cantidades satisfechas en concepto de alquiler excedan del 10 por ciento de la renta del contribuyente.

En el caso de tributación conjunta, el importe máximo de la deducción será de 600 euros, pero al menos uno de los declarantes deberá reunir los requisitos enunciados anteriormente para tener derecho a gozar de esta deducción.

La base de esta deducción estará constituida por las cantidades justificadas con factura o recibo satisfechas, mediante tarjeta de crédito o débito, transferencia bancaria, cheque nominativo o ingreso en cuentas en entidades de crédito, a las personas o entidades que sean arrendadores de la vivienda. En ningún caso, darán derecho a practicar esta deducción las cantidades satisfechas mediante entregas de dinero en efectivo

2.- Por cuidado de familiares

El contribuyente podrá deducir 100 euros por cada descendiente menor de tres años, por cada ascendiente mayor de setenta, y por cada ascendiente, descendiente, cónyuge o hermano con discapacidad física, psíquica o sensorial que tenga un grado de discapacidad igual o superior al 65 % de acuerdo con el baremo a que se refiere el artículo 367 del texto refundido de la Ley General de la Seguridad Social, aprobado por Real Decreto Legislativo 8/2015, de 30 de octubre. Se tendrá derecho a la deducción, aunque el parentesco lo sea por afinidad. Para dar lugar a la deducción, el descendiente, ascendiente o familiar con discapacidad deberá, además, reunir los siguientes requisitos:

- a) Convivir más de ciento ochenta y tres días del año natural con el contribuyente. Se exceptúa del cumplimiento de este requisito a los menores de tres años.
- b) No tener rentas brutas anuales superiores a 6.000 euros. En los supuestos de discapacidad el límite será de 1,5 veces el IPREM.

3.- Por obras de mejora en viviendas.

El contribuyente se podrá deducir un 15% de las cantidades satisfechas en obras realizadas, durante el ejercicio fiscal, en cualquier vivienda o viviendas de su propiedad, siempre que esté situada en la Comunidad de Cantabria, o en el edificio en la que la vivienda se encuentre, y que tengan por objeto:

- a) Una rehabilitación calificada como tal por la Dirección General de Vivienda del Gobierno de Cantabria.
- b) La mejora de la eficiencia energética, la higiene, la salud y protección del medio ambiente y la accesibilidad a la vivienda o al edificio en que se encuentra.
- c) La utilización de energías renovables, la seguridad y la estanqueidad, y en particular: sustitución de instalaciones de electricidad, agua, gas, calefacción.
- d) Así como por las obras de instalación de infraestructuras de telecomunicación que permitan el acceso a Internet y a servicios de televisión digital en la vivienda del contribuyente.

No darán derecho a practicar esta deducción las obras que se realicen en viviendas afectadas a una actividad económica, plazas de garaje, jardines, parques, piscinas e instalaciones deportivas y otros elementos análogos.

La base de esta deducción estará constituida por las cantidades justificadas con factura y satisfechas, mediante tarjeta de crédito o débito, transferencia bancaria, cheque nominativo o ingreso en cuentas en entidades de crédito, a las personas o entidades que realicen tales obras. En ningún caso, darán derecho a practicar esta deducción las cantidades satisfechas mediante entregas de dinero en efectivo.

La deducción tendrá un límite anual de 1.000 euros en tributación individual y 1.500 en tributación conjunta. Estos límites se incrementarán en 500 euros en tributación individual cuando el contribuyente sea una persona con discapacidad y acredite un grado de discapacidad igual o superior al 65%. En el caso de tributación conjunta el incremento será de 500 € por cada contribuyente con dicha discapacidad. Las cantidades satisfechas en el ejercicio y no deducidas por exceder del límite anual, podrán deducirse en los dos ejercicios siguientes.

En ningún caso darán derecho a la aplicación de esta deducción, las cantidades satisfechas por las que el contribuyente tenga derecho a practicarse la deducción por inversión en vivienda habitual a que se refiere la Disposición Transitoria Decimoctava de la Ley 35/2006, de 28 de noviembre, del Impuesto sobre la Renta de las Personas Físicas y de modificación parcial de las Leyes de los Impuestos sobre Sociedades, sobre la Renta de los no Residentes y sobre el Patrimonio.

4.- Por donativos a fundaciones o al Fondo Cantabria Cooperera.

Los contribuyentes podrán deducir el 15 por 100 de las cantidades donadas a fundaciones domiciliadas en la Comunidad Autónoma de Cantabria que cumplan con los requisitos de la Ley 50/2002, de 26 de diciembre, de Fundaciones que persigan fines culturales, asistenciales o sanitarios o cualesquiera otros de naturaleza análoga a éstos. En todo caso, será preciso que estas fundaciones se encuentren inscritas en el Registro de Fundaciones, rindan cuentas al órgano de protectorado correspondiente y que éste haya ordenado su depósito en el Registro de Fundaciones. De igual manera, los contribuyentes podrán deducir el 12 % de las cantidades que donen al Fondo Cantabria Cooperera.

Igualmente podrán deducir el 15 por 100 de las cantidades donadas a asociaciones domiciliadas en la Comunidad Autónoma de Cantabria que cumplan los requisitos de la Ley 49/2002, de 23 de diciembre, de régimen fiscal de las entidades sin fines lucrativos y de los incentivos fiscales al mecenazgo, y cuyo objeto sea el apoyo a personas con discapacidad.

La suma de la base de esta deducción y la base de las deducciones a las que se refieren los apartados 3 y 5 del artículo 68 de la Ley 35/2006, de 28 de noviembre, del Impuesto sobre la Renta de las Personas Físicas y de modificación parcial de las Leyes de los Impuestos sobre Sociedades, sobre la Renta de los no Residentes y sobre el Patrimonio, no podrá exceder del 10 por 100 de la base liquidable del contribuyente.

5.- Por acogimiento familiar de menores.

Los contribuyentes que reciban a menores en régimen de acogimiento familiar simple o permanente, administrativo o judicial, siempre que hayan sido previamente seleccionados al efecto por una entidad pública de protección de menores y que no tengan relación de parentesco alguna, ni adopten durante el periodo impositivo al menor acogido, podrán deducir:

- a) 240 euros con carácter general, o
- b) El resultado de multiplicar 240 euros por el número máximo de menores que haya acogido de forma simultánea en el periodo impositivo. En todo caso, la cuantía de la deducción no podrá superar 1.200 euros.

En el supuesto de acogimiento de menores por matrimonios, parejas de hecho o parejas que convivan de forma permanente en análoga relación de afectividad a las anteriores sin haber registrado su unión, el importe de la deducción se prorrateará por partes iguales en la declaración de cada uno de ellos si optaran por tributación individual.

Esta deducción será igualmente aplicable a las personas ex-acogedoras con las que conviva una persona mayor de edad que se hubiera tenido acogida hasta la mayoría de edad, siempre que la convivencia no se haya interrumpido y que la convivencia se dé bajo la aprobación y la supervisión de la entidad pública de protección de menores.

En este último caso, la deducción está sujeta a los mismos requisitos que permiten la aplicación del mínimo por descendientes por los/las hijos/as mayores de edad que conviven en el domicilio familiar.

6. Deducción por inversión en la adquisición de acciones y participaciones sociales de nuevas entidades o de reciente creación.

- a) Los contribuyentes podrán aplicar una deducción del 15% de las cantidades invertidas durante el ejercicio en la adquisición de acciones o participaciones sociales como consecuencia de acuerdos de constitución de sociedades o de ampliación de capital en las sociedades mercantiles que revistan la forma de Sociedad Anónima, Sociedad de Responsabilidad Limitada, Sociedad Anónima Laboral o Sociedad de Responsabilidad Limitada Laboral y que tengan la consideración

de PYMES de acuerdo con la definición de las mismas dada por la Recomendación de la Comisión Europea de 6 de mayo de 2003.

b) El límite de deducción aplicable será de 1.000 euros anuales.

c) Para la aplicación de la deducción deberán cumplirse los siguientes requisitos:

a. Que, como consecuencia de la participación adquirida por el contribuyente, computada junto con la que posean de la misma entidad su cónyuge o personas unidas al contribuyente por razón de parentesco, en línea recta o colateral, por consanguinidad o afinidad hasta el tercer grado incluido, no se llegue a poseer durante ningún día del año natural más del 40% del total del capital social de la entidad o de sus derechos de voto.

b. Que dicha participación se mantenga un mínimo de tres años.

c. Que la entidad de la que se adquieran las acciones o participaciones cumpla los siguientes requisitos:

1. Que tenga su domicilio social y fiscal en la Comunidad Autónoma de Cantabria.

2. Que desarrolle una actividad económica. A estos efectos no se considerará que desarrolle una actividad económica cuando tenga por actividad principal la gestión de un patrimonio mobiliario o inmobiliario, de acuerdo con lo establecido en el artículo 4.Ocho.Dos a de la Ley 19/1991, de 6 de junio, del Impuesto sobre el Patrimonio.

3. Que, para el caso en que la inversión efectuada corresponda a la constitución de la entidad, desde el primer ejercicio fiscal esta cuente, al menos, con una persona contratada, a jornada completa, dada de alta en la Seguridad Social y residente en la Comunidad Autónoma de Cantabria.

4. Que, para el caso en que la inversión efectuada corresponda a una ampliación de capital de la entidad, dicha entidad hubiera sido constituida dentro de los tres años anteriores a la ampliación de capital y que la plantilla media de la entidad durante los dos ejercicios fiscales posteriores al de la ampliación se incremente respecto de la plantilla media que tuviera en los doce meses anteriores al menos en una persona con los requisitos anteriores, y dicho incremento se mantenga durante al menos otros veinticuatro meses.

Para el cálculo de la plantilla media total de la entidad y de su incremento se tomarán las personas empleadas en los términos que disponga la legislación laboral, teniendo en cuenta la jornada contratada en relación a la jornada completa.

d. El contribuyente o la contribuyente puede formar parte del consejo de administración de la sociedad en la que ha materializado la inversión, pero en ningún caso puede llevar a cabo funciones ejecutivas o de dirección. Tampoco puede mantener una relación laboral con la entidad objeto de la inversión.

e. Las operaciones en las que sea aplicable la deducción deben formalizarse en escritura pública, en la cual debe especificarse la identidad de los inversores y el importe de la respectiva inversión.

f. Los requisitos establecidos por los apartados a y d del artículo 3 así como en los puntos 1, 2 y 3 del apartado c del mismo artículo, deben cumplirse durante un período mínimo de tres años a partir de la fecha de efectividad del acuerdo de ampliación de capital o constitución que origine el derecho a la deducción.

El incumplimiento de los requisitos y las condiciones establecidos comporta la pérdida del beneficio fiscal y el contribuyente o la contribuyente debe incluir en la declaración del impuesto correspondiente al ejercicio en el que se ha producido el incumplimiento la parte del impuesto que se ha dejado de pagar como consecuencia de la deducción practicada, junto con los intereses de demora devengados.

7. Deducción por gastos de enfermedad

El contribuyente se podrá deducir un 10 % de los honorarios profesionales abonados durante el año por la prestación de servicios sanitarios por motivo de enfermedad, salud dental, embarazo y nacimiento de hijos, accidentes e invalidez, tanto propios como de las personas que se incluyan en el mínimo familiar, siempre y cuando estos honorarios no estén cubiertos por la Seguridad Social o en su caso por la Mutua o entidad aseguradora correspondiente del contribuyente.

Esta deducción tendrá un límite anual de 500 euros en tributación individual y 700 en tributación conjunta. Estos límites se incrementarán en 100 euros en tributación individual cuando el contribuyente sea una persona con discapacidad y acredite un grado de discapacidad igual o superior al 65 %. En el caso de tributación conjunta el incremento será de 100 € por cada contribuyente con dicha discapacidad.

Requisito para la deducción: Que la base liquidable del periodo, después de las reducciones por mínimo personal y familiar sea inferior a 22.946 euros en tributación individual o a 31.485 euros en tributación conjunta.

La base de esta deducción estará constituida por las cantidades justificadas con factura y satisfechas, mediante tarjeta de crédito o débito, transferencia bancaria, cheque nominativo o ingreso en cuentas en entidades de crédito, a las personas o entidades que presten los servicios. En ningún caso, darán derecho a practicar esta deducción las cantidades satisfechas mediante entregas de dinero en efectivo.

8. Deducción por gastos de guardería.

El contribuyente se podrá deducir un 15 % en los gastos de guardería de los hijos o adoptados con un límite de 300 euros anuales por hijo menor de tres años. En caso de tributación individual, se prorrateará la deducción según los gastos justificados por cada contribuyente, sin que supere conjuntamente la cantidad máxima de deducción.

Requisito para la deducción: Que la base liquidable del periodo, después de las reducciones por mínimo personal y familiar sea inferior a 22.946 euros en tributación individual o a 31.485 euros en tributación conjunta.

La base de esta deducción estará constituida por las cantidades justificadas con factura y satisfechas, mediante tarjeta de crédito o débito, transferencia bancaria, cheque nominativo o ingreso en cuentas en entidades de crédito, a las personas o entidades que presten los servicios. En ningún caso, darán derecho a practicar esta deducción las cantidades satisfechas mediante entregas de dinero en efectivo.

9. Deducción para familias monoparentales.

El titular de familia monoparental podrá deducirse 200 euros anuales en su declaración del IRPF, siempre que la base liquidable del periodo impositivo después de las reducciones por mínimo personal y familiar sea inferior a 31.485 euros.

A los efectos de esta Ley, en los casos de separación legal o cuando no existiera vínculo matrimonial, tendrá la consideración de familia monoparental la formada por la madre o el padre y los hijos que convivan con una u otro y que reúnan alguno de los siguientes requisitos:

- a) Hijos menores de edad, con excepción de los que, con el consentimiento de los padres, vivan independientes de éstos.
- b) Hijos mayores de edad incapacitados judicialmente sujetos a patria potestad prorrogada o rehabilitada.

10. Deducción por nacimiento y adopción de hijos.

Por cada hijo nacido o adoptado, que convivan con el contribuyente en la fecha del devengo del impuesto, en el periodo impositivo 100 euros, siempre que la base liquidable del periodo, después de las reducciones por mínimo personal y familiar sea inferior a 31.485 euros.

11. Deducción aplicable a contribuyentes que tengan su residencia habitual en zonas rurales de Cantabria en riesgo de despoblamiento.

Se entenderá por zona rural en riesgo de despoblamiento aquellos municipios o ayuntamientos que cumplan alguno de los siguientes criterios objetivos:

- a) Población inferior a 2.000 habitantes.
- b) Densidad de población inferior a 12,5 habitantes por kilómetro cuadrado.
- c) Tasa de envejecimiento superior al 30%.

La Consejería de Economía y Hacienda publicará anualmente mediante Orden la relación de municipios o ayuntamiento que tendrán tal consideración, de acuerdo con los datos oficiales facilitados por el ICANE.

Para determinar el concepto de residencia habitual se estará en lo dispuesto por el artículo 72 de la Ley del Impuesto sobre la Renta de las Personas Físicas.

La base de las deducciones contempladas en los apartados siguientes estará constituida por las cantidades justificadas con facturas o recibos y satisfechas, mediante tarjeta de crédito o débito, transferencia bancaria, cheque nominativo o ingreso en cuentas en entidades de crédito, a las personas o entidades que presten los servicios de guardería. En ningún caso, darán derecho a practicar esta deducción las cantidades satisfechas mediante entregas de dinero en efectivo.

11.1 Por contratos de arrendamiento de viviendas situadas en zonas de Cantabria en riesgo de despoblamiento y que constituyan o vayan a constituir la vivienda habitual del arrendatario.

11.1.1. Deducción para el arrendatario.

El arrendatario podrá deducir el 20 por ciento, hasta un límite de 600 euros anuales en tributación individual y 1.200 euros en tributación conjunta de las cantidades satisfechas en el periodo impositivo por el arrendamiento de su vivienda habitual, siempre que la base liquidable del periodo, después de las

reducciones por mínimo personal y familiar, sea inferior a 22.946 euros en tributación individual o a 31.485 euros en tributación conjunta.

Esta deducción es incompatible con la aplicación de la deducción por arrendamiento de vivienda habitual prevista en el apartado 1).

11.1.2. Deducción para el arrendador.

El arrendador podrá deducir en un 50%, hasta un límite de 600 euros anuales en tributación individual y 1.200 euros en tributación conjunta, la cuota íntegra autonómica que corresponda a la base liquidable derivada de los rendimientos netos de capital inmobiliario reducidos en los términos previstos en los apartados 2 y 3 del artículo 23 de la Ley del I.R.P.F, siempre y cuando el arrendamiento no constituya una actividad económica para el arrendador

11.2. Deducción por gastos de guardería.

Si la vivienda habitual del contribuyente se encuentra situada en una de las zonas rurales de Cantabria calificada como en riesgo de despoblamiento, se podrá deducir un 30% en los gastos de guardería de los hijos o adoptados con un límite de 600 euros anuales por hijo menor de tres años.

Requisito: Que la base liquidable del periodo, después de las reducciones por mínimo personal y familiar sea inferior a 22.946 euros en tributación individual o a 31.485 euros en tributación conjunta.

Esta deducción es incompatible con la aplicación de la deducción por guardería prevista en el apartado 8).

11.3. Por los gastos ocasionados al trasladar la residencia habitual a una zona de Cantabria en riesgo de despoblamiento por motivos laborales por cuenta ajena o por cuenta propia.

El contribuyente podrá deducirse 500 euros en el periodo impositivo en el que se produzca el cambio de residencia y en el siguiente.

El traslado de la residencia habitual desde cualquier punto de España a una zona en riesgo de despoblamiento de Cantabria, debe venir motivado por la realización de una actividad laboral bien por cuenta ajena o bien por cuenta propia.

Para consolidar el derecho a la deducción, es preciso que el contribuyente permanezca en la nueva residencia habitual durante el año en que se produce el traslado y los tres siguientes.

El incumplimiento de cualquiera de los dos requisitos anteriores dará lugar a la integración de las cantidades deducidas en la cuota íntegra autonómica del ejercicio en que se produzca el incumplimiento, con los correspondientes intereses de demora.

La base liquidable del periodo, después de las reducciones por mínimo personal y familiar sea inferior a 22.946 euros en tributación individual o a 31.485 euros en tributación conjunta.

El importe de la deducción no podrá exceder de la parte autonómica de la cuota íntegra procedente de los rendimientos del trabajo y de actividades económicas del ejercicio en que resulte aplicable la deducción.

Particularidades en caso de tributación conjunta.

En el supuesto de tributación conjunta, la deducción de 500 euros se aplicará, en cada uno de los periodos impositivos en que sea aplicable la deducción, por cada uno de los contribuyentes que traslade su residencia en los términos anteriormente comentados, con el límite de la parte autonómica de la cuota íntegra procedente de rendimientos del trabajo y de actividades económicas que corresponda a los contribuyentes que generen derecho a la aplicación de la deducción.

12. Los contribuyentes podrán aplicar las siguientes deducciones por inversiones o donaciones a entidades de la Economía Social establecidas en Cantabria.

- a) El 20 por 100 de las cantidades invertidas durante el ejercicio en las aportaciones realizadas con la finalidad de ser socio en entidades que formen parte de la Economía Social a que se refiere el apartado siguiente.
- b) El 50 % de las cantidades donadas, con carácter irrevocable, a entidades que formen parte de la Economía social para el desarrollo de actividades económicas tanto nuevas como de afianzamiento de las ya realizadas.
- c) El 25 % de las cantidades donadas, con carácter irrevocable, a entidades que formen parte de la Economía social para la realización de actividades de fomento y difusión de la Economía social, en los

términos previstos en el artículo 8 de la Ley 5/2011, de 29 de marzo, de Economía Social («Boletín Oficial del Estado» del 30).

2. Límite conjunto: El importe máximo de los tres supuestos contemplados de esta deducción es de 3.000 euros, tanto en tributación individual como en tributación conjunta, y sin que ninguna cantidad pueda ser objeto de deducción simultáneamente en dos o más de las modalidades de esta deducción.

Requisitos y otras condiciones para la aplicación de la deducción.

3. La aplicación de esta deducción está sujeta al cumplimiento de los requisitos y condiciones siguientes.

a) La participación alcanzada por el contribuyente computado junto con las del cónyuge o personas unidas por razón de parentesco, en línea directa o colateral, por consanguinidad o afinidad hasta el tercer grado incluido, no podrá ser superior al 40 por 100 del capital de la entidad objeto de la inversión o donación.

b) La entidad en la que debe materializarse la inversión o donación tendrá que cumplir los siguientes requisitos:

1º Formar parte de la economía social, en los términos previstos en la Ley 5/2011, de 29 de marzo, de Economía Social y estar inscrita en los registros o catálogos establecidos que reconozcan la condición de entidad de economía social.

2º Tener su domicilio social y fiscal en Cantabria.

3º Contar, en promedio anual, con una persona ocupada con contrato laboral y a jornada completa, y dada de alta en el régimen general de la Seguridad Social.

Los requisitos establecidos en los puntos 1º, 2º y 3º anteriores deberán cumplirse durante un periodo mínimo de tres años a contar desde la aportación o donación.

4. Las operaciones en las que sea de aplicación la deducción deberán formalizarse en escritura pública, en la que se hará constar la identidad de los inversores y el importe de la inversión respectiva.

5. Para tener derecho a esta deducción se debe acreditar la efectividad de la donación y el valor de la misma mediante certificación emitida por la entidad donataria.

6. Las entregas o donaciones que forman la base de esta deducción deberán realizarse mediante tarjeta de crédito o débito, transferencia bancaria, cheque nominativo o ingreso en cuentas en entidades de crédito, a las entidades que reciban la donación.

En ningún caso, darán derecho a practicar esta deducción las aportaciones o donaciones satisfechas mediante entregas de dinero en efectivo.

7. En el caso de la modalidad 12.a, la participación en el capital adquirido como consecuencia de la inversión realizada, habrá de mantenerse en el régimen de patrimonio del contribuyente durante un período mínimo de cinco años.

8. El incumplimiento de los requisitos y condiciones establecidos en los apartados anteriores comportará la pérdida del beneficio fiscal y, en tal caso, el contribuyente deberá incluir en la declaración del impuesto correspondiente al ejercicio en que se haya producido el incumplimiento la parte del impuesto que se hubiera dejado de pagar como consecuencia de la deducción practicada, junto con los intereses de demora devengados.

9. Esta deducción será incompatible, para las mismas inversiones, con las deducciones "Por donativos a fundaciones o al Fondo Cantabria Cooperativa" y "Deducción por inversión en la adquisición de acciones y participaciones sociales de nuevas entidades o de reciente creación".

El resto de los Impuestos cedidos parcialmente por el Estado no ha sido objeto de regulación por la C.A. de Cantabria.

G) TRIBUTOS CUYO RENDIMIENTO SE CEDE TOTALMENTE:

Este es el caso de los Impuestos sobre el Patrimonio, sobre Sucesiones y Donaciones, Transmisiones Patrimoniales y Actos Jurídicos Documentados, Impuesto sobre la Electricidad, Impuesto Especial sobre Determinados Medios de Transporte y Los Tributos sobre el Juego.

Pasamos a ver las modificaciones introducidas por la Comunidad Autónoma de Cantabria, con repercusión en el cálculo de los beneficios fiscales para el año 2021 y teniendo en cuenta las que se pretenden para el próximo año, en la medida en que existan proyectos de reforma a la hora de redactar la presente memoria:

IMPUESTO SOBRE EL PATRIMONIO DE LAS PERSONAS FÍSICAS

Respecto a este Impuesto ha sido objeto de reactivación a través del Real Decreto-Ley 13/2011, de 16 de septiembre, prorrogándose para los ejercicios sucesivos. Así Real Decreto-ley 18/2019, de 27 de diciembre,

por el que se adoptan determinadas medidas en materia tributaria, catastral y de seguridad social. por el que se restablece el Impuesto sobre el Patrimonio con carácter temporal para el 2020, que se declarará en el ejercicio 2021.

IMPUESTO SOBRE SUCESIONES Y DONACIONES

El Decreto Legislativo 62/2008, de 19 de junio, por el que se aprueba el Texto Refundido de la Ley de Medidas Fiscales en materia de Tributos Cedidos por el Estado, en su redacción actual, tiene las siguientes reducciones y bonificaciones:

Reducciones de la base imponible

A) ADQUISICIONES MORTIS-CAUSA

1. MEJORA REDUCCIÓN POR PARENTESCO: En las adquisiciones «mortis causa», incluidas las de los beneficiarios de pólizas de seguros de vida, la base liquidable se obtendrá aplicando en la base imponible la reducción que corresponda de las incluidas en los grupos siguientes:

a) Grupo I (adquisiciones por descendientes y adoptados menores de veintiún años):

50.000€, más 5.000 euros por cada año de menos de veintiuno que tenga el causahabiente.

b) Grupo II (adquisiciones por descendientes y adoptados de veintiún años o más, cónyuges y ascendientes y adoptantes): 50.000€.

c) Grupo III (adquisiciones por colaterales de segundo y tercer grado y por ascendientes y descendientes por afinidad):

- Colaterales de segundo grado por consanguinidad: 25.000 euros.

- Resto de grupo III: 8.000 euros.

d) Grupo IV (adquisiciones por colaterales de cuarto grado o de grados más distantes y por extraños): no se aplica ninguna reducción por razón de parentesco.

A efectos de la aplicación de las reducciones de la base imponible reguladas en este artículo, se asimilarán a los descendientes incluidos en el Grupo II a aquellas personas llamadas a la herencia y pertenecientes a los Grupos III y IV, vinculadas al causante incapacitado como tutores legales judicialmente declarados.

2. MEJORA REDUCCIÓN POR SEGUROS DE VIDA: Con independencia de las reducciones anteriores, se aplicará una reducción del 100 por 100, con el límite de 50.000 euros, a las cantidades percibidas por los

beneficiarios de contratos de seguros sobre la vida, para las personas incluidas en los Grupos de parentesco I y II. En los seguros colectivos o contratados por las empresas a favor de sus empleados se estará al grado de parentesco entre el asegurado fallecido y el beneficiario.

3. MEJORA REDUCCIÓN POR DISCAPACIDAD: Se aplicará, además de las que pudieran corresponder en función del grado de parentesco con el causante, una reducción 50.000 euros a las personas que tengan la consideración legal de personas con discapacidad, con un grado de discapacidad igual o superior al 33 por 100 e inferior al 65 por 100; la reducción será de 200.000 euros para aquellas personas que acrediten un grado de discapacidad igual o superior al 65 por 100.

4. MEJORA REDUCCIÓN POR ADQUISICIÓN DE EMPRESA, NEGOCIO O PARTICIPACIONES: En los casos en los que en la base imponible de una adquisición «mortis causa», por personas que correspondan al grupo de parentesco I y II, estuviese incluido el valor de una empresa individual, de un negocio profesional incluidos los relacionados con la producción y comercialización en el sector ganadero, agrario o pesquero, o participaciones en entidades a los que sea de aplicación la exención regulada en el apartado octavo del artículo 4 de la Ley 19/1991, de 6 de junio, del Impuesto sobre el Patrimonio, o de derechos de usufructo sobre los mismos, para obtener la base liquidable se aplicará en la imponible, con independencia de las reducciones que procedan con arreglo a los apartados anteriores, otra del 99 por ciento del mencionado valor.

En los supuestos del párrafo anterior, cuando no existan adquirentes del Grupo I y II, la reducción será de aplicación a las adquisiciones hasta el cuarto grado y con los mismos requisitos recogidos anteriormente. En todo caso, el cónyuge supérstite tendrá derecho a la reducción del 99 por ciento.

5. MEJORA REDUCCIÓN POR ADQUISICIÓN DE VIVIENDA HABITUAL: En las adquisiciones mortis causa de los Grupos I y II de la vivienda habitual del causante, puede aplicarse a la base imponible una reducción del 95 por ciento del valor de la misma, con un límite de 125.000 por cada sujeto pasivo.

A efectos de la aplicación de la reducción, pueden considerarse como vivienda habitual, además de la esta vivienda, un trastero y hasta dos plazas de aparcamiento, pese a no haber sido adquiridos simultáneamente en unidad de acto, si están ubicados en el mismo edificio o complejo urbanístico y si en la fecha de la muerte del causante se hallaban a su disposición, sin haberse cedido a terceros.

6. MEJORA EN LA REDUCCIÓN POR ADQUISICIÓN DE BIENES DEL PATRIMONIO HISTÓRICO ESPAÑOL O DEL PATRIMONIO HISTÓRICO O CULTURAL DE LAS CC.AA. Cuando en la base imponible correspondiente a una adquisición "mortis causa" por parientes del grupo I y II de la persona fallecida se incluyeran bienes comprendidos en los apartados uno, dos o tres del artículo 4 de la Ley 19/1991, de 6 de junio, del Impuesto sobre el Patrimonio, en cuanto integrantes del Patrimonio Histórico Español o del Patrimonio Histórico o Cultural de las Comunidades Autónomas, se aplicará, asimismo, una reducción del 95 por 100 de su valor

7. REDUCCIÓN PROPIA POR ADQUISICIÓN MORTIS CAUSA POR REVERSIÓN DE BIENES APORTADOS A PATRIMONIOS PROTEGIDOS: Se aplicará una reducción del 100 por ciento a las adquisiciones patrimoniales "mortis causa" que se produzcan como consecuencia de la reversión de bienes aportados a patrimonios protegidos al aportante en caso de extinción del patrimonio por fallecimiento de su titular.

8. El disfrute definitivo de las reducciones establecidas en los apartados 4, 5 y 6, queda condicionado al mantenimiento de los bienes o derechos en el patrimonio del adquirente durante los cinco años siguientes a la muerte del causante, salvo que el adquirente fallezca en este plazo. Asimismo, el adquirente no podrá realizar actos de disposición y operaciones societarias que, directa o indirectamente, puedan dar lugar a una minoración sustancial del valor de la adquisición. En el caso de no cumplirse el requisito de permanencia señalado, deberá pagarse la parte del impuesto que se hubiese dejado de ingresar como consecuencia de la reducción practicada y los intereses de demora.

Si unos mismos bienes en un período máximo de diez años fueran objeto de dos o más transmisiones "mortis causa" a favor de descendientes, en la segunda y ulteriores se deducirá de la base imponible, además, el importe de lo satisfecho por el impuesto en las transmisiones precedentes. Se admitirá la subrogación de los bienes cuando se acredite fehacientemente.

B) ADQUISICIONES INTER VIVOS

1. MEJORA REDUCCIÓN POR ADQUISICIÓN DE EMPRESA, NEGOCIO O PARTICIPACIONES: Las adquisiciones de participaciones ínter vivos, a favor de familiares hasta el cuarto grado, de una empresa individual, de un negocio profesional, incluidos los relacionados con la producción y comercialización en el sector ganadero, agrario o pesquero, o de participaciones en entidades del donante a los que sea de aplicación la exención regulada en el apartado octavo del artículo 4 de la Ley 19/1991, de 6 de junio, del

Impuesto sobre el Patrimonio, se aplicará una reducción en la base imponible para determinar la liquidable del 99 por ciento del valor de adquisición. Requisitos:

- a) Que el donante tuviese sesenta y cinco o más años o se encontrase en situación de incapacidad permanente, en grado de absoluta o gran invalidez.
- b) En cuanto al donatario, deberá mantener lo adquirido y tener derecho a la exención en el Impuesto sobre el Patrimonio durante los cinco años siguientes a la fecha de la escritura pública de donación, salvo que falleciera dentro de este plazo. Asimismo, el donatario no podrá realizar actos de disposición y operaciones societarias que, directa o indirectamente, puedan dar lugar a una minoración sustancial del valor de la adquisición.

En estos mismos supuestos de adquisición inter vivos de una empresa o negocio profesional señalados en este artículo, cuando no existan familiares adquirentes hasta el cuarto grado, y con los mismos requisitos recogidos en el precepto anterior, tendrán derecho a la reducción del 99 por ciento en la base imponible los donatarios extraños.

En el caso de no cumplirse los requisitos a que se refiere el presente apartado, deberá pagarse la parte del impuesto que se hubiere dejado de ingresar como consecuencia de la reducción practicada y los intereses de demora.

2. MEJORA EN LA REDUCCIÓN POR ADQUISICIÓN DE BIENES DEL PATRIMONIO HISTÓRICO ESPAÑOL O DEL PATRIMONIO HISTÓRICO O CULTURAL DE LAS CC.AA: Las donaciones a favor del cónyuge, descendientes o adoptados, de los bienes comprendidos en los apartados uno, dos y tres del artículo 4º de la Ley 19/1991, de 6 de junio, del Impuesto sobre el Patrimonio, en cuanto integrantes del Patrimonio Histórico Español o del Patrimonio Histórico o Cultural de las Comunidades Autónomas, gozarán de una reducción en la base imponible de un 95 por ciento, siempre que se cumplan los requisitos señalados en el apartado anterior.

El incumplimiento de los requisitos exigidos llevará consigo el pago del impuesto dejado de ingresar y los correspondientes intereses de demora.

3. REDUCCIÓN PROPIA POR APORTACIONES REALIZADAS AL PATRIMONIO PROTEGIDO DE LAS PERSONAS CON DISCAPACIDAD: En las aportaciones realizadas al patrimonio protegido de las personas con discapacidad regulado en la Ley 41/2003, de 18 de noviembre, de Protección Patrimonial de las Personas con Discapacidad y de Modificación del Código Civil, de la Ley de Enjuiciamiento Civil y de

la Normativa Tributaria, se aplicará una reducción del 100 por ciento de la base imponible, a la parte que, por exceder del importe máximo fijado por la ley para tener la consideración de rendimientos del trabajo personal para el contribuyente con discapacidad, quede sujeta al Impuesto sobre Sucesiones y Donaciones. El importe de la base imponible sujeta a reducción no excederá de 100.000 euros.

La aplicación de la presente reducción queda condicionada a que las aportaciones cumplan los requisitos y formalidades establecidos por la citada Ley 41/2003, de 18 de noviembre.

4. Las parejas de hecho inscritas conforme a lo establecido en la Ley de Cantabria 1/2005, de 16 de mayo, de parejas de hecho de la Comunidad Autónoma de Cantabria, se equiparán a los cónyuges a los efectos establecidos en la Ley 29/1987, de 18 de diciembre, del Impuesto sobre Sucesiones y Donaciones para la aplicación de las reducciones en la base imponible referidas en el artículo 20 de la misma y los coeficientes multiplicadores regulados en el artículo 22 de dicha Ley.

Tarifa en el Impuesto sobre Sucesiones y Donaciones.

De acuerdo con lo previsto en el artículo 48.1.b) de la Ley 22/2009, por la que se regula el sistema de financiación de las Comunidades Autónomas de régimen común y Ciudades con Estatuto de Autonomía y se modifican determinadas normas tributarias, y en orden a la aplicación de lo dispuesto en el artículo 21.1 de la Ley 28/1987, de 18 de diciembre, del Impuesto sobre Sucesiones y Donaciones, la cuota íntegra del impuesto se obtendrá aplicando a la base liquidable, calculada según lo dispuesto en el apartado anterior, la escala siguiente:

Base liquidable Hasta euros	Cuota íntegra Euros	Resto base liquidable Hasta euros	Tipo aplicable Porcentaje
0,00		7.993,46	7,65
7.993,46	611,50	7.987,45	8,50
15.980,91	1.290,43	7.987,45	9,35
23.968,36	2.037,26	7.987,45	10,20
31.955,81	2.851,98	7.987,45	11,05
39.943,26	3.734,59	7.987,46	11,90

Base liquidable Hasta euros	Cuota íntegra Euros	Resto base liquidable Hasta euros	Tipo aplicable Porcentaje
47.930,72	4.685,10	7.987,45	12,75
55.918,17	5.703,50	7.987,45	13,60
63.905,62	6.789,79	7.987,45	14,45
71.893,07	7.943,98	7.987,45	15,30
79.880,52	9.166,06	39.877,15	16,15
119.757,67	15.606,22	39.877,16	18,70
159.634,83	23.063,25	79.754,30	21,25
239.389,13	40.011,04	159.388,41	25,50
398.777,54	80.655,08	398.777,54	29,75
797.555,08	199.291,40	en adelante	34,00

2. Sin perjuicio de lo dispuesto en el apartado anterior, la cuota íntegra del impuesto sobre sucesiones y donaciones en las transmisiones lucrativas entre vivos a favor de contribuyentes de los grupos I y II que define el artículo 2 se obtiene como resultado de aplicar a la base liquidable la siguiente escala:

Base liquidable Hasta euros	Cuota íntegra Euros	Resto base liquidable Hasta euros	Tipo aplicable Porcentaje
0,00		50.000	1
50.000	3.000	100.000	10
100.001	8.000	400.000	20
400.001	68.000	en adelante	30

3. Las donaciones y demás transmisiones "inter vivos" equiparables que se otorguen por un mismo donante a un mismo donatario dentro del plazo de tres años, a contar desde la fecha de cada una, se considerarán

como una sola transmisión a los efectos de la liquidación del impuesto. Para determinar la cuota tributaria se aplicará a la base liquidable de la actual adquisición el tipo medio correspondiente a la base liquidable teórica del total de las adquisiciones acumuladas.

Lo dispuesto en el apartado anterior, a efectos de la determinación de la cuota tributaria, será igualmente aplicable a las donaciones y demás transmisiones "inter vivos" equiparables acumulables a la sucesión que se cause por el donante a favor del donatario, siempre que el plazo que medie entre ésta y aquéllas no exceda de cuatro años.

A estos efectos, se entenderá por base liquidable teórica del total de las adquisiciones acumuladas la suma de las bases liquidables de las donaciones y demás transmisiones "inter vivos" equiparables anteriores y la de la adquisición actual.

Bonificaciones autonómicas.

1. Se establece una bonificación autonómica del 100 por ciento de la cuota tributaria en las adquisiciones "mortis causa" de los contribuyentes incluidos en los Grupos I y II del artículo 5.1 de la presente ley.

2. Se establece una bonificación autonómica del 90 por ciento de la cuota tributaria en las adquisiciones "mortis causa" para aquellas personas llamadas a la herencia y pertenecientes a los Grupos III y IV, vinculadas al causante incapacitado como tutores legales judicialmente declarados.

3. Se crea una bonificación autonómica del 100 por ciento en la cuota tributaria en las donaciones realizadas entre los Grupos I y II del artículo 5.1 de la presente ley.

Se asimilan a los cónyuges, a los efectos de aplicación de estas bonificaciones autonómicas de la cuota tributaria, las parejas de hecho inscritas conforme a lo establecido en la Ley de Cantabria 1/2005, de 16 de mayo, de parejas de hecho de la Comunidad Autónoma de Cantabria.»

8. El sujeto pasivo gravado por el Impuesto sobre Sucesiones y Donaciones tendrá derecho deducirse la tasa por Valoración previa de inmuebles objeto de adquisición o transmisión en los casos en que adquiera, mediante actos o negocios jurídicos, intervivos o por causa de muerte, bienes valorados por el perito de la Administración.

Las condiciones para poder deducirse la tasa son las siguientes:

- a) Que la tasa haya sido efectivamente ingresada y no proceda la devolución de ingreso indebido, de acuerdo con lo regulado en el artículo 12 de la Ley de Cantabria 9/1992, de 18 de diciembre.
- b) Que coincida el sujeto pasivo de la tasa y del Impuesto objeto de declaración o declaración-liquidación.
- c) Que, en relación con la tributación por el impuesto que proceda, el valor declarado respecto del bien o bienes objeto de valoración, sea igual o superior al atribuido por el perito de la Administración en la actuación sujeta a la tasa.
- d) Que el Impuesto a que se sujete la operación realizada con el bien valorado sea gestionado por la Administración de la Comunidad Autónoma de Cantabria y le corresponda su rendimiento.
- e) Que la operación sujeta al impuesto haya sido efectivamente objeto de declaración o declaración-liquidación de la deuda correspondiente, dentro del periodo de vigencia de la valoración sujeta a la tasa.
- f) Que la deuda de la operación sujeta al impuesto sea igual o superior a la tasa pagada.

IMPUESTO SOBRE TRANSMISIONES PATRIMONIALES Y ACTOS JURÍDICOS DOCUMENTADOS

Las medidas tributarias reguladas por la Comunidad Autónoma de Cantabria relativas a este impuesto son las contenidas en el capítulo IV del Decreto Legislativo 62/2008, de 19 de junio, por el que se aprueba el Texto Refundido de la Ley de Medidas Fiscales en materia de Tributos Cedidos por el Estado, en su redacción actual e incluyendo las modificaciones que se pretenden con la Ley de medidas fiscales y de carácter financiero para el año 2020 y se concretan en las siguientes:

Tipos de gravamen aplicables en las transmisiones patrimoniales onerosas de bienes inmuebles

1. De acuerdo con lo previsto en el 49.1.a) de la Ley 22/2009, de 18 de diciembre, por la que se regula el sistema de financiación de las Comunidades Autónomas de régimen común y Ciudades con Estatuto de Autonomía y se modifican determinadas normas tributarias, y en orden a la aplicación de lo dispuesto en el artículo 11.1 del texto refundido de la Ley del Impuesto sobre Transmisiones Patrimoniales y Actos Jurídicos Documentados, aprobado por Real Decreto Legislativo 1/1993, de 24 de septiembre, la cuota tributaria en la modalidad de Transmisiones Patrimoniales Onerosas se obtendrá aplicando sobre la base liquidable los tipos de gravamen previstos en este artículo.

A) TIPO GENERAL

Con carácter general, en la transmisión de bienes inmuebles, así como en la constitución y en la cesión de derechos reales que recaigan sobre los mismos, excepto en los derechos reales de garantía, se aplicará el tipo del 10 por ciento.

B) TIPOS REDUCIDOS

2. En aquellas transmisiones de viviendas y promesas u opciones de compra sobre las mismas que vayan a constituir la vivienda habitual del sujeto pasivo se aplicarán los tipos impositivos siguientes:

<i>VALOR COMPROBADO TOTAL DE LA VIVIENDA</i>	<i>TIPO IMPOSITIVO</i>
<i>Menor de 120.000€</i>	<i>8%</i>
<i>Menor de 200.000</i>	<i>9%</i>
<i>Igual o mayor de 200.000€</i>	<i>10%</i>

3. Se aplicará el tipo reducido del 5 por ciento en aquellas transmisiones de viviendas y promesas u opciones de compra sobre las mismas que vayan a constituir la vivienda habitual del sujeto pasivo, siempre que éste reúna alguno de los siguientes requisitos o circunstancias:

- a) Tener la consideración de titular de familia numerosa o cónyuge del mismo.
- b) Persona con minusvalía física, psíquica o sensorial que tenga la consideración legal de minusválida con un grado de disminución igual o superior al 33 por ciento e inferior al 65 por ciento.

Cuando, como resultado de la adquisición de la propiedad de la vivienda, esta pase a pertenecer pro indiviso a varias personas se aplicará el tipo reducido a cada uno de los sujetos pasivos en proporción a su porcentaje de participación en la adquisición siempre que al menos una de ellas reúna el requisito previsto en esta letra y adquiera, como mínimo, el porcentaje que represente el usufructo vitalicio calculado en virtud del artículo 26 de la Ley 29/1987, de 18 de diciembre, del Impuesto sobre Sucesiones y Donaciones, siendo suficiente con que adquiera el 50% para la aplicación del tipo reducido a todos los sujetos pasivos si el usufructo representase más de ese porcentaje.

- c) Tener, en la fecha de adquisición del bien inmueble, menos de treinta años cumplidos. Cuando como resultado de la adquisición de la propiedad la vivienda pase a pertenecer pro indiviso a varias personas, reuniendo unas el requisito de edad previsto en esta letra y otras no, se aplicará el tipo reducido sólo a los sujetos pasivos que lo reúnan, y en proporción a su porcentaje de participación en la adquisición. Si la

adquisición se realizara con cargo a la sociedad de gananciales, siendo uno de los cónyuges menor de treinta años y el otro no, se aplicará el tipo medio resultante.

d) En las transmisiones de viviendas de Protección Pública que no gocen de la exención prevista en el artículo 45 del Real Decreto Legislativo 1/1993, de 24 de septiembre, por la que se aprueba el texto refundido de la Ley del Impuesto de Transmisiones Patrimoniales y Actos Jurídicos Documentados.

4. Se fija un tipo reducido del 5 por ciento para las adquisiciones de viviendas que vayan a ser objeto de inmediata rehabilitación. Requisitos para su aplicación:

a) En el documento público en el que se formalice la compraventa se hará constar que la vivienda va a ser objeto de inmediata rehabilitación. No se aplicará el tipo reducido si no consta dicha declaración en el documento, ni tampoco se aplicará cuando se produzcan rectificaciones del documento que subsanen su omisión, una vez pasados tres meses desde la formalización de la compraventa.

b) La edificación objeto de compraventa debe mantener el uso de vivienda al menos durante los tres años siguientes a su rehabilitación.

c) El coste total de las obras de rehabilitación será como mínimo del 25 por ciento del precio de adquisición de la vivienda que conste en escritura. La cuota soportada en las facturas por el Impuesto sobre el Valor Añadido (IVA) no se tendrá en cuenta para el cómputo del coste total de las obras de rehabilitación cuando el adquirente sea un sujeto pasivo del IVA.

d) las obras de rehabilitación deberán finalizarse en un plazo inferior a dieciocho meses desde la fecha de devengo del impuesto.

A los efectos de este artículo son obras de rehabilitación de viviendas las siguientes:

a) Obras de reconstrucción de las viviendas, que comprendan obras de consolidación o tratamiento de elementos estructurales, fachadas o cubiertas.

b) Obras de adecuación estructural que proporcionen a la edificación condiciones de seguridad constructiva, de forma que quede garantizada su estabilidad y resistencia mecánica.

c) Obras de refuerzo o adecuación de la cimentación, así como las que afecten o consistan en el tratamiento de pilares o forjados.

d) Obras de ampliación de la superficie construida, sobre y bajo rasante.

e) Obras de reconstrucción de fachadas y patios interiores.

f) Obras de supresión de barreras arquitectónicas y/o instalación de elementos elevadores, incluidos los destinados a salvar barreras arquitectónicas para su uso por personas con discapacidad.

- g) Obras de albañilería, fontanería y carpintería para la adecuación de habitabilidad de la vivienda que la proporcionen condiciones mínimas respecto a su superficie útil, distribución interior, aislamiento acústico, servicios higiénicos u otros servicios de carácter general.
- h) Obras destinadas a la mejora y adecuación de la envolvente térmica de la vivienda, de instalación o mejora de los sistemas de calefacción, de las instalaciones eléctricas, de agua, climatización y protección contra incendios.
- i) Obras de rehabilitación energética destinadas a la mejora del comportamiento energético de la vivienda reduciendo su demanda energética, al aumento del rendimiento de los sistemas e instalaciones térmicas o a la incorporación de equipos que utilicen fuentes de energía renovables.
- j) Se excluye del concepto de obras de rehabilitación de vivienda las realizadas por el propio titular de la misma sin contar con la participación de profesionales de la construcción.

En el plazo máximo de los treinta y dos días posteriores a los dieciocho meses desde el devengo, el sujeto pasivo deberá presentar ante el Servicio de Tributos u Oficina Liquidadora del Distrito Hipotecario competente la siguiente documentación:

- a) La licencia municipal de obras de rehabilitación de la vivienda por un importe de las obras que, como mínimo, sea el que da derecho a la aplicación del presente tipo reducido.
- b) Una relación firmada de las facturas derivadas de la rehabilitación, con indicación para cada una del número y, en su caso, serie, la fecha de expedición, la fecha de realización de las operaciones, en caso de que sea distinta de la anterior, el nombre y apellidos, razón social o denominación completa y número de identificación fiscal de quién la expide, el importe total de la factura desglosando en su caso el Impuesto sobre el Valor Añadido. Asimismo, será requisito imprescindible para la aplicación del tipo reducido la conservación de dichas facturas por un plazo de 4 años desde que finalicen los treinta días hábiles del periodo de presentación de la documentación.

El incumplimiento de la obligación de presentar la documentación reseñada en el plazo establecido o la falta de adecuación de las obras realizadas, determinarán la pérdida del derecho al tipo reducido.

La aplicación del tipo reducido estará condicionada a que los importes satisfechos por la rehabilitación sean justificados con factura y abonados mediante tarjeta de crédito o débito, transferencia bancaria, cheque nominativo o ingreso en cuenta en entidades de crédito, a las personas o entidades que realicen las obras o presten los servicios. En ningún caso, darán derecho a practicar esta deducción las cantidades satisfechas mediante entregas de dinero en efectivo.

5. Se aplicará el tipo del 4 por ciento en aquellas transmisiones de bienes inmuebles en las que se cumplan los siguientes requisitos:

- a) Que sea aplicable a la operación alguna de las exenciones contenidas en los apartados 20 y 22 del artículo 20.1 de la Ley 37/1992, de 28 de diciembre, del Impuesto sobre el Valor Añadido.
- b) Que el adquirente sea sujeto pasivo del Impuesto sobre el Valor Añadido, actúe en el ejercicio de sus actividades empresariales o profesionales, y se le atribuya el derecho a efectuar la deducción total o parcial del Impuesto soportado al realizar la adquisición o, cuando no cumpliéndose lo anterior, en función de su destino previsible, los bienes adquiridos vayan a ser utilizados, total o parcialmente, en la realización de operaciones, que originen el derecho a la deducción, tal y como se dispone en el artículo 20.2 de la Ley 37/1992, de 28 de diciembre, del Impuesto sobre el Valor Añadido.
- c) Que no se haya producido la renuncia a la exención prevista en el artículo 20.2 de la Ley 37/1992, de 28 de diciembre, del Impuesto sobre el Valor Añadido.

6. Se aplicará el tipo reducido del 4 por ciento en aquellas transmisiones de viviendas que vayan a constituir la vivienda habitual del sujeto pasivo, cuando éste sea una persona con minusvalía física, psíquica o sensorial que tenga la condición legal de minusválida con un grado de disminución igual o superior al 65 por ciento de acuerdo con el baremo a que se refiere el artículo 148 del Texto Refundido de la Ley General de la Seguridad Social, aprobado por Real Decreto Legislativo 1/1994, de 20 de junio.

Cuando, como resultado de la adquisición de la propiedad de la vivienda, esta pase a pertenecer «*pro indiviso*» a varias personas, reuniendo unas el requisito previsto en este apartado, se aplicará el tipo reducido de 4 por ciento a cada uno de los sujetos pasivos que lo cumplan en proporción a su porcentaje de participación en la adquisición.

7. A los efectos de aplicación de los tipos reducidos regulados en este artículo, se asimilan a los cónyuges, las parejas de hecho inscritas conforme a lo establecido en la Ley 1/2005, de 16 de mayo, de parejas de hecho, de la Comunidad Autónoma de Cantabria.

Por su parte, los tipos reducidos establecidos en el presente artículo, exceptuando el establecido en el apartado 5, sólo serán aplicables para la adquisición de viviendas que no superen un valor comprobado de 300.000 euros. En las adquisiciones de viviendas con valor comprobado por encima de dicha cifra, el tramo que excediese de 300.000 euros tributará al tipo de gravamen general.

8. Tipo impositivo aplicable a las transmisiones onerosas de inmuebles adquiridos por sociedades constituidas por jóvenes empresarios: Las transmisiones onerosas de inmuebles en las que el adquirente sea una sociedad mercantil participada en su integridad por jóvenes menores de 36 años con domicilio fiscal en la Comunidad de Cantabria tributarán al tipo reducido del 4%. Deberán cumplir alguno de los requisitos siguientes:

1. Que el inmueble se destine a ser la sede de su domicilio fiscal durante al menos los cinco años siguientes a la adquisición y que se mantenga durante el mismo periodo la forma societaria de la entidad adquirente. Los socios en el momento de la adquisición y durante dicho periodo de cinco años deberán mantener una participación mayoritaria en el capital de la sociedad y su domicilio fiscal en Cantabria.

2. Que el inmueble se destine a ser un centro de trabajo y que mantenga su actividad como tal durante al menos los cinco años siguientes a la adquisición. También durante el mismo periodo la entidad adquirente deberá mantener tanto la forma societaria en la que se constituyó, así como el domicilio fiscal en Cantabria. Los socios en el momento de la adquisición y durante dicho periodo, deberán mantener una participación mayoritaria en el capital de la sociedad y su domicilio fiscal en Cantabria.

La aplicación del tipo reducido regulado se encuentra condicionada a que se haga constar en el documento público en el que se formalice la compraventa la finalidad de destinarla a ser la sede del domicilio fiscal o centro de trabajo de la mercantil adquirente, así como la identidad de los socios de la sociedad y la edad y la participación de cada uno de ellos en el capital social. No se aplicarán estos tipos si no consta dicha declaración en el documento ni tampoco se aplicarán cuando se produzcan rectificaciones del documento que subsanen su omisión, salvo que las mismas se realicen dentro del plazo voluntario de presentación de la declaración del impuesto. No podrán aplicarse estos tipos reducidos sin el cumplimiento estricto de esta obligación formal en el momento preciso señalado en este apartado.

9. A los efectos de aplicación de los tipos reducidos regulados en este artículo, se asimilan a los cónyuges, las parejas de hecho inscritas conforme a lo establecido en la Ley 1/2005, de 16 de mayo, de parejas de hecho, de la Comunidad Autónoma de Cantabria.

10. No se aplicarán los tipos reducidos si no constan su solicitud en el documento en que se efectúe la transmisión, promesa u opción de compra, ni tampoco se aplicarán cuando se produzcan rectificaciones en el documento transcurridos tres meses desde su formalización.

11. En las operaciones sujetas al Impuesto sobre Transmisiones Patrimoniales y Actos Jurídicos Documentados que sean realizadas entre entidades perteneciente al sector público institucional íntegramente participadas por la Administración de la Comunidad Autónoma de Cantabria, se aplicará una bonificación del 99 por 100 sobre la cuota tributaria obtenida aplicando la tarifa del impuesto siempre que el sujeto pasivo sea una de las precitadas entidades.

12. El sujeto pasivo gravado por la modalidad de Transmisiones Patrimoniales Onerosas tendrá derecho deducirse la tasa por Valoración previa de inmuebles objeto de adquisición o transmisión en los casos en que adquiera, mediante actos o negocios jurídicos intervivos, bienes valorados por el perito de la Administración.

Las condiciones para poder deducirse la tasa son las siguientes:

- a) Que la tasa haya sido efectivamente ingresada y no proceda la devolución de ingreso indebido, de acuerdo con lo regulado en el artículo 12 de la Ley de Cantabria 9/1992, de 18 de diciembre.
- b) Que coincida el sujeto pasivo de la tasa y del Impuesto objeto de declaración-liquidación.
- c) Que, en relación con la tributación por el impuesto que proceda, el valor declarado respecto del bien o bienes objeto de valoración, sea igual o superior al atribuido por el perito de la Administración en la actuación sujeta a la tasa.
- d) Que el Impuesto a que se sujete la operación realizada con el bien valorado sea gestionado por la Administración de la Comunidad Autónoma de Cantabria y le corresponda su rendimiento.
- e) Que la operación sujeta al impuesto haya sido efectivamente objeto de declaración-liquidación e ingreso de la deuda correspondiente, dentro del periodo de vigencia de la valoración sujeta a la tasa.
- f) Que la deuda de la operación sujeta al impuesto sea igual o superior a la tasa pagada.

Tipos de gravamen aplicables a la transmisión onerosa de bienes muebles

De acuerdo con lo previsto en el 49.1.a) de la Ley 22/2009, de 18 de diciembre, por la que se regula el sistema de financiación de las Comunidades Autónomas de régimen común y Ciudades con Estatuto de Autonomía y se modifican determinadas normas tributarias, y en orden a la aplicación de lo dispuesto en el artículo 11.1 del texto refundido de la Ley del Impuesto sobre Transmisiones Patrimoniales y Actos Jurídicos Documentados, aprobado por Real Decreto Legislativo 1/1993, de 24 de septiembre, la cuota tributaria en la modalidad de Transmisiones Patrimoniales Onerosas se obtendrá aplicando sobre la base liquidable los tipos de gravamen previstos en este artículo.

Con carácter general, se aplicará el tipo del 8 por ciento en la transmisión de bienes muebles y semovientes, así como la constitución y cesión de derechos reales sobre los mismos, excepto los derechos reales de garantía.

No obstante, en la transmisión de vehículos usados se tributará de acuerdo con la siguiente escala los siguientes:

- Turismos y todoterreno con excepción de los vehículos catalogados como históricos:

<i>ANTIGÜEDAD</i>	<i>CILINDRADA</i>	<i>CUOTA FIJA</i>
<i>Más de 10 años</i>	<i>Hasta 999 C.C.</i>	<i>55€</i>
<i>Más de 10 años</i>	<i>Desde 1000 C.C. Hasta 1499 C.C.</i>	<i>75€</i>
<i>Más de 10 años</i>	<i>Desde 1.500 C.C. Hasta 1.999 C.C.</i>	<i>115€</i>

- Vehículos comerciales e industriales, excepto camiones:

<i>ANTIGÜEDAD</i>	<i>CILINDRADA</i>	<i>CUOTA FIJA</i>
<i>Más de 12 años</i>	<i>Hasta 1.499 C.C.</i>	<i>60€</i>
<i>Más de 12 años</i>	<i>Desde 1.500 C.C. Hasta 1.999 C.C.</i>	<i>75€</i>
<i>Más de 12 años</i>	<i>Mayor de 1.999 C.C.</i>	<i>130€</i>
<i>Más de 8 años hasta 12</i>	<i>Hasta 1.499 C.C.</i>	<i>120€</i>
<i>Más de 8 años hasta 12</i>	<i>Desde 1.500 C.C. Hasta 1.999 C.C.</i>	<i>150€</i>
<i>Más de 8 años hasta 12</i>	<i>Mayor de 1.999 C.C.</i>	<i>350€</i>
<i>Más de 5 años hasta 8</i>	<i>Hasta 1.499 C.C.</i>	<i>250€</i>
<i>Más de 5 años hasta 8</i>	<i>Desde 1.500 C.C. Hasta 1.999 C.C.</i>	<i>350€</i>
<i>Más de 5 años hasta 8</i>	<i>Mayor de 1.999 C.C.</i>	<i>450€</i>

- El resto de los vehículos tributarán al 8%

Tipo impositivo aplicable a las transmisiones onerosas de determinadas explotaciones agrarias a las que sea aplicable el régimen de incentivos fiscales previsto en la Ley 19/1995, de 4 de julio, de Modernización de las Explotaciones Agrarias

Las transmisiones onerosas de una explotación agraria prioritaria familiar, individual, asociativa o asociativa cooperativa especialmente protegida en su integridad tributarán, por la parte de la base

imponible no sujeta a reducción, de conformidad con lo dispuesto en la Ley 19/1995, de 4 de julio, de Modernización de las Explotaciones Agrarias, al tipo reducido del 4%.

Actos jurídicos documentados. Tipos de gravamen

1. De acuerdo con lo previsto en el 49.1.a) de la Ley 22/2009, de 18 de diciembre, por la que se regula el sistema de financiación de las Comunidades Autónomas de régimen común y Ciudades con Estatuto de Autonomía y se modifican determinadas normas tributarias, y en orden a la aplicación de lo dispuesto en el artículo 31 del texto refundido de la Ley del Impuesto sobre Transmisiones Patrimoniales y Actos Jurídicos Documentados, aprobado por Real Decreto Legislativo 1/1993, de 24 de septiembre, la cuota tributaria en la modalidad de Actos Jurídicos Documentados se obtendrá aplicando sobre la base liquidable los siguientes tipos de gravamen dispuestos en este artículo.

2. (suprimido)

3. Las primeras copias de escrituras y actas notariales, cuando tengan por objeto cantidad o cosa evaluable, contengan actos o contratos inscribibles en los Registros de la Propiedad, Mercantil y de la Propiedad Industrial y no sujetos al Impuesto sobre Sucesiones y Donaciones o a los conceptos comprendidos en los apartados 1 y 2 del artículo 1 de la Ley de Transmisiones Patrimoniales y Actos Jurídicos Documentados, tributarán, además, al tipo de gravamen del 1,5 %, en cuanto a tales actos o contratos. Por el mismo tipo y mediante la utilización de efectos timbrados tributarán las copias de las actas de protesto.

Cuando se trate de documentos que formalicen préstamos con garantía hipotecaria en los que, conforme al artículo 29 del R.D.L. 1/1993, de 24 de septiembre, resulte sujeto pasivo el prestamista, el tipo de gravamen será en todo caso del 2%.

4. En los documentos notariales en los que se protocolice la adquisición de viviendas o las promesas u opciones de compra sobre las mismas, que vayan a constituir la vivienda habitual del contribuyente, se aplicará el tipo reducido del 0,3 por ciento, siempre que el sujeto pasivo reúna alguno de los siguientes requisitos o circunstancias:

- a) Tener la consideración de titular de familia numerosa o cónyuge del mismo.
- b) Persona con minusvalía física, psíquica o sensorial que tenga la consideración legal de minusválida con un grado de disminución igual o superior al 33 por ciento e inferior al 65 por ciento.

Cuando, como resultado de la adquisición de la propiedad de la vivienda, esta pase a pertenecer pro indiviso a varias personas se aplicará el tipo reducido a cada uno de los sujetos pasivos en proporción a su porcentaje de participación en la adquisición siempre que al menos una de ellas reúna el requisito previsto en esta letra y adquiera, como mínimo, el porcentaje que represente el usufructo vitalicio calculado en virtud del artículo 26 de la Ley 29/1987, de 18 de diciembre, del Impuesto sobre Sucesiones y Donaciones, siendo suficiente con que adquiera el 50% para la aplicación del tipo reducido a todos los sujetos pasivos si el usufructo representase más de ese porcentaje.

c) Tener, en la fecha de adquisición del inmueble, menos de treinta años cumplidos. Cuando como resultado de la adquisición, la propiedad de la vivienda pase a pertenecer pro indiviso a varias personas, reuniendo unas el requisito de la edad previsto en esta letra y otras no, se aplicará el tipo reducido sólo a los sujetos pasivos que lo reúnan, y en proporción a su porcentaje de participación en la adquisición. Si la adquisición se realizara a cargo de la sociedad de gananciales, siendo uno de los cónyuges menor de treinta años y el otro no, se aplicará el tipo medio resultante.

En ningún caso los tipos de gravamen reducidos establecidos en este apartado 4, serán aplicables a los documentos notariales que protocolicen actos distintos a la adquisición de vivienda, aun cuando se otorguen en el mismo documento y tengan relación con la adquisición de la vivienda habitual.

5. En los actos y contratos relacionados con las transmisiones de viviendas de Protección Pública que no gocen de la exención prevista en el artículo 45 del Real Decreto Legislativo 1/1993, de 24 de septiembre, por la que se aprueba el texto refundido de la Ley del Impuesto de Transmisiones Patrimoniales y Actos Jurídicos Documentados, se aplicará también el tipo reducido del 0,3 por ciento.

6. Se aplicará el tipo del 0,15 por ciento en aquellas transmisiones de viviendas que vayan a constituir la vivienda habitual del sujeto pasivo, cuando éste sea una persona con minusvalía física, psíquica o sensorial que tenga la consideración legal de minusválida con un grado de disminución igual o superior al 65 por ciento.

Cuando como resultado de la adquisición la propiedad de la vivienda pase a pertenecer pro indiviso a varias personas, reuniendo una de ellas el requisito previsto en este apartado, se aplicará el tipo reducido a cada uno de los sujetos pasivos en proporción a su porcentaje de participación en la adquisición.

7. En las primeras copias de escrituras donde se recoja de manera expresa la renuncia a la exención contenida en el artículo 20. Dos, de la Ley 37/1992, de 28 de diciembre, del Impuesto sobre el Valor Añadido, se aplicará el tipo de gravamen del 2%.

8. Tipo impositivo reducido y deducción para los documentos notariales que formalicen la adquisición de inmuebles que vayan a constituir el domicilio fiscal o centro de trabajo de sociedades mercantiles de jóvenes empresarios:

a) Cuando el adquirente sea una sociedad mercantil participada en su integridad por jóvenes menores de 36 años con domicilio fiscal en Cantabria, tributarán al tipo reducido del 0,3%, siempre que el inmueble se destine a ser la sede de su domicilio fiscal o centro de trabajo durante al menos los cinco años siguientes a la adquisición y que se mantenga durante el mismo periodo la forma societaria de la entidad adquirente y su actividad económica.

Los socios en el momento de la adquisición deberán mantener también durante dicho periodo una participación mayoritaria en el capital de la sociedad y su domicilio fiscal en Cantabria.

b) La aplicación de este tipo reducido se encuentra condicionada a que se haga constar en el documento público en el que se formalice la compraventa la finalidad de destinarla a ser la sede del domicilio fiscal o centro de trabajo de la mercantil adquirente, así como la identidad de los socios de la sociedad y la edad y la participación de cada uno de ellos en el capital social. No se aplicará el tipo del 0,3% si no consta dicha declaración en el documento, ni tampoco cuando se produzcan rectificaciones del documento que subsanen su omisión, salvo que las mismas se realicen dentro del plazo voluntario de presentación de la declaración del impuesto. No podrá aplicarse el tipo reducido sin el cumplimiento estricto de esta obligación formal en el momento preciso señalado en este apartado.

9. Los tipos reducidos de los apartados anteriores del presente artículo, exceptuando el establecido en el apartado 7, sólo serán aplicables para la adquisición de viviendas que no superen un valor real de 300.000 euros. En las adquisiciones por encima de dicha cifra, el tramo de valor real que supere los 300.000 euros tributará al tipo de gravamen del 1,5 por ciento.

10. Tipo impositivo reducido para los documentos notariales que formalicen la adquisición o constitución de derechos reales sobre inmuebles destinados a usos productivos situados en polígonos industriales o parques empresariales desarrollados mediante actuaciones integradas o sistemáticas dentro de la

Comunidad Autónoma de Cantabria que vayan a constituir el domicilio fiscal o centro de trabajo de una empresa:

a) Los documentos notariales que formalicen la adquisición o constitución de derechos reales sobre inmuebles destinados a usos productivos situados en polígonos industriales o parques empresariales desarrollados mediante actuaciones integradas o sistemáticas dentro de la Comunidad Autónoma de Cantabria, que vayan a constituir el domicilio fiscal o centro de trabajo de una empresa, así como las declaraciones de obra nueva sobre dichos inmuebles, tributarán al tipo reducido del 0,5 por ciento siempre que el obligado tributario sea la empresa que se establezca en el polígono y experimente, durante el año de establecimiento, que ha de ser el inmediatamente siguiente a la adquisición del inmueble o el segundo como máximo si se constituyó un derecho real sobre el mismo, un incremento de empleo de, al menos un 10 por ciento, de su plantilla media del año anterior. En el caso de ser una empresa de nueva creación bastará con que se produzca un aumento neto de empleo.

b) Si la empresa anterior genera más de 100 empleos directos durante los dos primeros años de desarrollo de su actividad el tipo de gravamen será del 0,1 por ciento. Para ello la empresa podrá autoliquidarse al tipo reducido previa presentación de declaración jurada señalando que se va a cumplir tal requisito. En caso de incumplimiento, la Administración Tributaria, en el ejercicio de sus competencias, podrá girar nueva liquidación, con el tipo de gravamen correspondiente y con los recargos, intereses y, en su caso, sanciones, que procedan.

c) No será de aplicación el precitado tipo reducido en los casos establecidos en el apartado 7 de este artículo.

11. El tipo de gravamen aplicable a los documentos notariales que formalicen la constitución y cancelación de derechos reales de garantía, cuando el sujeto pasivo sea una sociedad de garantía recíproca o una entidad del sector público empresarial participada por la Administración de la Comunidad Autónoma de Cantabria en un porcentaje de al menos el 95%, será del 0,3%.

12. El sujeto pasivo gravado por la modalidad de Transmisiones Patrimoniales Onerosas tendrá derecho deducirse la tasa por Valoración previa de inmuebles objeto de adquisición o transmisión en los casos en que adquiera, mediante actos o negocios jurídicos intervivos, bienes valorados por el perito de la Administración.

Las condiciones para poder deducirse la tasa son las siguientes:

- a) Que la tasa haya sido efectivamente ingresada y no proceda la devolución de ingreso indebido, de acuerdo con lo regulado en el artículo 12 de la Ley de Cantabria 9/1992, de 18 de diciembre.
- b) Que coincida el sujeto pasivo de la tasa y del Impuesto objeto de declaración-liquidación.
- c) Que, en relación con la tributación por el impuesto que proceda, el valor declarado respecto del bien o bienes objeto de valoración, sea igual o superior al atribuido por el perito de la Administración en la actuación sujeta a la tasa.
- d) Que el Impuesto a que se sujete la operación realizada con el bien valorado sea gestionado por la Administración de la Comunidad Autónoma de Cantabria y le corresponda su rendimiento.
- e) Que la operación sujeta al impuesto haya sido efectivamente objeto de declaración-liquidación e ingreso de la deuda correspondiente, dentro del periodo de vigencia de la valoración sujeta a la tasa.
- f) Que la deuda de la operación sujeta al impuesto sea igual o superior a la tasa pagada."

Requisitos

1. Los adquirentes que soliciten la aplicación de los tipos reducidos deberán presentar certificación acreditativa de estar en la situación requerida por los mismos.
2. El incumplimiento de los requisitos determinará la obligación de regularizar la situación tributaria mediante la presentación de una declaración donde se exprese tal circunstancia, dentro del plazo de un mes desde que se produzca el hecho determinante del incumplimiento. A dicha declaración se acompañará el ingreso mediante autoliquidación complementaria de la parte del impuesto que se hubiera dejado de ingresar como consecuencia de la aplicación del beneficio fiscal, más los intereses de demora correspondientes.
3. La obligación de declarar se extenderá a cualquier beneficio fiscal cuya efectividad dependa de condiciones futuras.

Bonificación de la cuota en caso de arrendamientos destinados a vivienda.

De acuerdo con lo previsto en el 49.1.c) de la Ley 22/2009, de 18 de diciembre, por la que se regula el sistema de financiación de las Comunidades Autónomas de régimen común y Ciudades con Estatuto de Autonomía y se modifican determinadas normas tributarias, y en orden a la aplicación de lo dispuesto en el artículo 58 del texto refundido de la Ley del Impuesto sobre Transmisiones Patrimoniales y Actos Jurídicos Documentados, aprobado por Real Decreto Legislativo 1/1993, de 24 de septiembre, se crea la siguiente bonificación autonómica de la cuota tributaria:

1. En los arrendamientos de viviendas que constituyan la vivienda habitual del arrendatario cuando este pertenezca a alguno de los colectivos a que se refieren los apartados 3 y 6 del artículo 9 de la presente norma legal y siempre que la renta anual satisfecha no sea superior a 8.000 euros, se aplicará una bonificación del 99 por 100 sobre la cuota tributaria obtenida aplicando la tarifa del impuesto.

2. De la misma bonificación se beneficiarán los arrendatarios que pertenezcan a los colectivos señalados en el apartado 3 del artículo 25 de la Ley de Cantabria 2/2014, de 26 de noviembre, de abastecimiento y saneamiento de aguas de la Comunidad Autónoma de Cantabria.

TRIBUTOS SOBRE EL JUEGO.

En los tributos sobre el juego se regula en el mencionado Decreto Legislativo 62/2008:

Regulación de los tipos de gravamen tributarios y cuotas fijas de la tasa fiscal sobre los juegos de suerte, envite o azar

2.4. Baja temporal en Máquinas tipo B.

A lo largo de cada trimestre, los sujetos pasivos podrán mantener en situación de baja temporal un porcentaje máximo de las máquinas de tipo B o recreativas con premio programado que tengan autorizadas, siempre que no reduzcan la plantilla neta de trabajadores, en términos de personas/año según la regulación de la normativa laboral.

La baja temporal tendrá una duración de un trimestre. El sujeto pasivo declarará expresamente en los quince primeros días naturales del trimestre, según modelo aprobado a tal efecto, las máquinas que estarán en dicha situación de baja temporal, sin que pueda exceder, anualmente, del ocho por ciento del total de máquinas que tengan autorizadas, con redondeo al entero más próximo.

Durante el periodo baja temporal la cuota regulada en el apartado 2.2 de este artículo se reducirá en un noventa por ciento.

De no mantenerse la plantilla neta de trabajadores, procederá la autoliquidación de las cantidades no ingresadas junto a los correspondientes intereses de demora en los primeros treinta días del trimestre siguiente a la baja temporal, sin perjuicio de la posibilidad de comprobación e investigación que la Ley 58/2003, de 17 de diciembre, General Tributaria concede a la Administración tributaria competente.

En el caso que se decida alzar la situación de baja temporal de una o varias máquinas, se deberán satisfacer las cuotas trimestrales que correspondan a su nueva situación.

Regulación de los tipos de gravamen de las tasas fiscales sobre Apuestas y Combinaciones Aleatorias y bonificación de la cuota en Rifas y Tómbolas

De acuerdo con lo previsto en la Ley 22/2009, de 18 de diciembre, por la se regula el sistema de financiación de las Comunidades Autónomas de Régimen Común y ciudades con Estatuto de Autonomía, y en relación con la tasa fiscal sobre las Apuestas y Combinaciones Aleatorias y la previsión normativa contenida en el Real Decreto-ley 16/1977, de 25 de febrero, por el que se regulan los aspectos penales, administrativos y fiscales de los juegos de suerte, envite o azar y apuestas, con las modificaciones que se pretenden, se regula en los siguientes términos:

1. Tipos tributarios.

1.1 En las apuestas el tipo será con carácter general, el 12 %, el cual recaerá sobre la diferencia entre el importe total de los billetes o boletos vendidos menos las cantidades satisfechas a los jugadores como ganancias.

1.2 En las Combinaciones aleatorias el tipo será del 12 % del valor de los premios ofrecidos.

2. Bonificación de la cuota en Rifas y Tómbolas.

Se crea una bonificación del 90% de la cuota tributaria en las Rifas y Tómbolas realizadas por entidades sin ánimo de lucro.

IMPUESTO SOBRE LOS DEPÓSITOS EN LAS ENTIDADES DE CRÉDITO

Este Tributo se regula en el artículo 19 de la Ley 16/2012, de 27 de diciembre, por la que se adoptan diversas medidas tributarias; este tributo se configura como estatal, de carácter directo que grava los depósitos constituidos en las entidades de crédito.

El tipo impositivo, que estaba en el 0% y ha sido objeto de modificación por la Ley 18/2014, de 15 de octubre, de aprobación de medidas urgentes para el crecimiento, la competitividad y la eficiencia, estableciéndose en el 0,03 por ciento.

Las exenciones que establece son las siguientes:

- 1.** El Banco de España y las autoridades de regulación monetaria.
- 2.** El Banco Europeo de Inversiones.
- 3.** El Banco Central Europeo.

4. El Instituto de Crédito Oficial.

No obstante, al ser de gestión estatal, no se dispone de datos sobre los beneficios fiscales que corresponden a la C.A. de Cantabria

CALCULO DE LA PREVISIÓN DE LOS BENEFICIOS FISCALES PARA EL AÑO 2021

I-TRIBUTOS PROPIOS

TASAS

Se ha analizado la evolución de la recaudación durante el ejercicio actual y anteriores de las tasas de las diferentes Consejerías y el porcentaje que representan los beneficios fiscales sobre la recaudación de las mismas, previéndose unos beneficios fiscales para el ejercicio 2021 por tasas de 3.956.654 euros.

CANON DEL AGUA RESIDUAL

Se han calculado los beneficios fiscales en base a los datos disponibles en el Servicio de Tributos relativos al año actual.

Así pues, teniendo en cuenta la relación de los obligados tributarios bonificados por cada municipio y que hace un total de 2721 en lo que llevamos de ejercicio, se prevé para el ejercicio 2021 de beneficio fiscal por bonificaciones de las cuotas fija y variable de 313.851 euros.

IMPUESTO SOBRE EL DEPÓSITO DE RESIDUOS EN VERTEDERO

En base a la estadística disponible en el ICANE la recogida de residuos urbanos por las empresas gestoras en la Comunidad de Cantabria, y los datos disponibles en MOURO de las autoliquidaciones presentadas por este impuesto a través del modelo 675 a lo largo de este ejercicio y anterior se estiman unos beneficios fiscales para el ejercicio 2021 de 96.403 euros.

El total de la previsión de Beneficios Fiscales por los tributos propios asciende a **4.366.908** euros.

II-TRIBUTOS CEDIDOS

IMPUESTO SOBRE LA RENTA DE LAS PERSONAS FÍSICAS

Respecto a los beneficios fiscales derivados de las modificaciones introducidas por la normativa autonómica, son los siguientes:

Deducción por arrendamiento vivienda habitual

A la vista de los datos de las deducciones por este concepto en el I.R.P.F. de ejercicios anteriores, con un beneficio por esta deducción en el ejercicio 2018 de 1.291.350 euros, afectando a 4326 declaraciones, mientras que en el ejercicio 2017 los beneficios por esta deducción fueron de 1.211.185 afectando a 4142 declaraciones, siendo los datos provisionales del ejercicio 2019 de 1.186.203 euros afectando a 3.934 declaraciones. A la vista de la evolución de las deducciones por este concepto y las condiciones actuales del mercado de la vivienda alquilada y teniendo en cuenta la nueva deducción por arrendamiento en las zonas rurales despobladas, podemos cifrar el beneficio fiscal para el año próximo en la cantidad de 1.000.686 euros.

Deducción por cuidado de familiares:

Si tomamos como referencia la evolución de la deducción media en los últimos 5 ejercicios, así como la evolución del número de declaraciones con esta deducción, el beneficio fiscal previsto para el ejercicio IRPF 2020 (que se declara en el año 2021) se cifra en 1.065.936 euros.

Deducción por obras de mejora en vivienda

Esta deducción se aplica por primera vez en el ejercicio 2013. A la vista de la cifra provisional para el ejercicio del 2019, que se declaró este año 2020 de 4.444.752 euros, incluidas las deducciones generadas en los dos años anteriores, y las de los años anteriores, 3.615.713 euros en el ejercicio 2018 y 2.899.488 euros, en el 2017 y dada la situación de crisis originada por el COVID-19, se prevé para el ejercicio 2020 (declaración IRPF 2021) un importe de 4.524.522 euros de deducción en este apartado, incluyendo las generadas en ejercicios anteriores que se deducen en este.

Deducción por donativos a fundaciones

Es evidente que la deducción operará en los tramos de renta más elevados, ya que esta medida fiscal será utilizada para reducir el importe a ingresar. A la vista de los datos disponibles de los beneficios fiscales por esta deducción relativos a los ejercicios 2008 al 2019 (la medida entró en vigor en el IRPF del ejercicio 2006), y teniendo en cuenta el porcentaje de reducción que se establece y la limitación del 10% conjunto de las bases liquidables, se estima que esta medida supondrá un beneficio de 251.381 euros en el ejercicio 2020, que se presenta en el año 2021.

Deducción por acogimiento familiar de menores

Igualmente, a la vista de la evolución de las deducciones por este concepto en el I.R.P.F. en los últimos cinco ejercicios, en cuanto al nº medio de beneficiarios y la media de la deducción, se estima un beneficio fiscal por este concepto para el próximo año 2021 de 11.101 euros.

Deducción por inversión en la adquisición de acciones y participaciones sociales de nuevas entidades o de reciente creación

Esta deducción se aplica por primera vez en el ejercicio correspondiente al 2013, ya que fue introducida por la Ley 10/2012, de 26 de diciembre, de Medidas Fiscales y Administrativas 10/2012 y no ha sido objeto de modificación. La evolución no sigue una tendencia al alza o baja, sino que es algo aleatoria por lo que la estimación se basa en la media de los beneficiarios en los últimos ejercicios y su deducción media y teniendo en cuenta los datos provisionales del ejercicio último, arrojando una previsión de 5.770 euros para el próximo año 2021 (IRPF 2020)

Deducción por gastos de enfermedad

Esta deducción se aplica por primera vez en el ejercicio 2014 y ha sido objeto de modificación para el ejercicio 2019 y también para el 2020 que se recaudará el próximo año 2021 estableciendo un requisito para poder ser beneficiario de la deducción que la base liquidable del periodo, después de las reducciones por mínimo personal y familiar sea inferior a 22.946 euros en tributación individual o a 31.485 euros en tributación conjunta y eliminándose la deducción por primas de seguros. Durante el ejercicio 2018 la deducción alcanzó un importe de 5.234.596 euros, afectando a 58.063 contribuyentes y los datos provisionales del año en curso (IRPF 2019) son de 4.786.978 euros, pero hemos de tener en cuenta que se limitaba a rentas inferiores a 60.000 euros.

Así pues, la vista de estos datos y teniendo en cuenta las modificaciones para el próximo ejercicio y la población que reúne los requisitos para su deducción, se estima para el año 2021 (ejercicio IRPF 2020) un importe de 457.500 euros.

Deducción por gastos de guardería

Esta deducción se introdujo en la Ley 11/2018, de 21 de diciembre, Medidas Fiscales y Administrativas para 2019, produciendo efectos en el año 2020 y sucesivos. Los únicos datos disponibles son los provisionales de este año (IRPF 2019) que supuso un importe de 147.805 euros, afectando a 1.206 declaraciones.

A la vista de los datos disponibles en el ICANE sobre la estadística del gasto medio por hogar en el primer ciclo de educación infantil de 0 a 3 años en Cantabria y los datos de los contribuyentes con rentas inferiores a la establecida en los requisitos, los nacimientos en los últimos tres años, y teniendo en cuenta que existe una deducción para las zonas rurales con despoblación de Cantabria, se estima para el ejercicio 2021 una deducción de 115.556 euros.

Deducción para familias monoparentales

Igualmente, esta deducción tiene su efecto en el 2020 por primera vez, ya que se introdujo por la Ley de medidas fiscales y administrativas para el ejercicio 2019.

Según el INE, en el año 2019 había 28.100 hogares de familias monoparentales en Cantabria, de los que un 36% eran mayores de 65 años.

A la vista de los datos provisionales de la declaración del IRPF 2019, presentada en el ejercicio actual, en la que la medida afectó a 1057 declaraciones y supuso un importe de 211.300 euros y considerando los requisitos para acceder a la deducción, se calcula para el IRPF del 2020 que se declarará el próximo 2021 unos beneficios fiscales de 232.958 euros.

Deducción por nacimiento o adopción de hijos

Esta deducción se aprobó en la Ley de Cantabria 5/2019, de 23 de diciembre, Medidas Fiscales y Administrativas, entrando en vigor en el año 2020, por lo que tendrá sus efectos en la declaración del IRPF que se presente el próximo ejercicio 2021.

Para efectuar la previsión de esta deducción se ha acudido a los datos sobre los tramos de rendimiento en Cantabria, ya que existe el requisito de que la base liquidable del periodo, después de las reducciones por mínimo personal y familiar sea inferior a 31.485 euros, y a los datos de los nacimientos en Cantabria en los últimos 3 años que posee el ICANE y los datos sobre adopciones del ICASS.

Las deducciones previstas por nacimiento o adopción para el año 2021 (IRPF 2020) son 251.100 euros

Deducción aplicable a contribuyentes que tengan su residencia habitual en zonas rurales de Cantabria en riesgo de despoblamiento

Este punto engloba un grupo de deducciones que se aplicarán por primera vez en la declaración del IRPF ejercicio 2020 que se presentará en el próximo año 2021, por lo que no existen antecedentes de las mismas:

1. Por contratos de arrendamiento de viviendas situadas en zonas de Cantabria en riesgo de despoblamiento y que constituyan o vayan a constituir la vivienda habitual del arrendatario.

a. Deducción para el arrendatario: Esta deducción se aplicará a los contribuyentes que tengan su residencia habitual, en régimen de arrendamiento en alguno de los municipios en riesgo de despoblamiento y con el requisito de que la base liquidable del periodo, después de las reducciones por mínimo personal y familiar, sea inferior a 22.946 euros en tributación individual o a 31.485 euros en tributación conjunta. El cálculo se ha realizado en base a la estadística disponible en el ICANE de las viviendas en régimen de arrendamiento y los datos existentes en la Agencia de la Administración Tributaria de las bases liquidables del IRPF en Cantabria, estimándose una deducción para el año 2021, IRPF ejercicio 2020, de 366.000 euros.

b. Deducción para el arrendador: el requisito es que no constituya una actividad económica, previéndose un importe de 784.055 euros.

2. Por gastos de guardería: Es similar a la deducción que ya estaba, pero de importe superior. Para su estimación se ha acudido a la estadística disponible en el ICANE de población menor de 3 años y los datos sobre las bases liquidables en Cantabria que se deducen de las estadísticas de la Agencia Tributaria del Estado, estimándose en 92.083 euros.

3. Por los gastos ocasionados al trasladar la residencia habitual a una zona de Cantabria en riesgo de despoblamiento por motivos laborales por cuenta ajena o por cuenta propia: Se ha acudido a los datos existentes en el ICANE sobre desplazamientos, calculándose un importe de 130.500 euros.

El importe de las deducciones aplicables a contribuyentes con residencia habitual en zonas rurales de Cantabria en riesgo de despoblamiento se prevé en 1.372.638 euros.

Así pues, la previsión de beneficios fiscales por el Impuesto sobre la Renta de las Personas Físicas, derivados de la normativa autonómica se cifra en 9.289.148 euros.

No han sido aportado datos por el Estado de los impuestos por él gestionados a incluir en el PBF para el ejercicio 2021.

IMPUESTO SOBRE EL PATRIMONIO

Este impuesto ha sido objeto de reactivación con carácter temporal por el Real Decreto-Ley 13/2011, de 16 de septiembre, prorrogándose para los ejercicios sucesivos. Así el Real Decreto-ley 18/2019, de 27 de diciembre, por el que se adoptan determinadas medidas en materia tributaria, catastral y de seguridad social, restablece el Impuesto sobre el Patrimonio con carácter temporal para el 2020, que se declarará en el ejercicio 2021.

El beneficio se ha calculado, teniendo en cuenta el mínimo exento de 700.000 euros y los datos de las estadísticas de la AEAT de los bienes exentos y su evolución y con las previsiones de recaudación que se establecen en la situación de crisis actual.

Para el año 2021 (ejercicio 2020) se ha calculado un beneficio fiscal de 15.082.764 euros.

IMPUESTO SOBRE SUCESIONES Y DONACIONES

La metodología seguida para el cálculo de los beneficios fiscales se basa en un análisis a través de la evolución de las autoliquidaciones y liquidaciones ingresadas existentes en MOURO del año en curso 2020 y el resultado del ejercicio anterior, que incluyen tanto los del Servicio de Tributos como los de las OO.LL. Sobre una muestra representativa de estas autoliquidaciones/liquidaciones y declaraciones se calcula la

media acotada por documento del beneficio fiscal relativo a reducciones, bonificaciones y exenciones (por grupo de parentesco) aplicando los resultados a los documentos finalizados previstos en el año 2021 teniendo en cuenta también el efecto de la reforma y los resultados del año anterior.

El cálculo se efectúa por cada uno de los conceptos de Sucesiones y Donaciones.

Todos los años son incluidos en el Anexo III de la Cuenta de Tributos Cedidos los beneficios fiscales.

En dichos beneficios fiscales se incluyen tanto las autoliquidaciones presentadas en el año en curso, como las liquidaciones contraídas en el año independientemente del año en que se inició el expediente.

Ha de tenerse en cuenta que los beneficios fiscales de las operaciones de donación en el grupo I-II de parentesco están bonificadas al 100% por lo que hace que la cifra de beneficios fiscales derivada de este concepto y grupos de parentesco se dispare, cuando, en circunstancias normales, las operaciones serían mucho más reducidas por lo que es un beneficio fiscal únicamente ocasionado por las medidas tributarias aprobadas por la Comunidad Autónoma.

La estimación de beneficios fiscales así obtenida por el Impuesto sobre Sucesiones y Donaciones para el año 2021, se cifra en 143.452.658 euros.

IMPUESTO SOBRE TRANSMISIONES PATRIMONIALES Y ACTOS JURÍDICOS DOCUMENTADOS

Las últimas modificaciones importantes en este impuesto son las realizadas en la Ley 9/2017, de 26 de diciembre, de Medidas Fiscales y Administrativas, que dieron lugar a un incremento de la presión fiscal en el mismo. No obstante, en el Decreto Legislativo 62/2008, de 19 de junio, que regula el texto refundido de la Ley de Medidas de Cantabria, se regulan importantes beneficios fiscales, tanto en forma de tipos reducidos, como de bonificaciones sobre la cuota, que han sido objeto de sucesivas reformas a través de las leyes anuales de medidas fiscales, las cuales han sido estudiadas y evaluadas a los efectos de su estimación para el próximo ejercicio.

El beneficio fiscal por tipos reducidos se calcula en relación con el tipo general para el ejercicio 2021. Por otro lado, también se ha estudiado las diferentes exenciones que afectan a este tributo (tanto subjetivas

como objetivas) y que se regulan en el artículo 45 del R.D. Legislativo 1/1993 de 24 de septiembre, así como en diversas leyes.

El método seguido para el cálculo de los mismos se basa, al igual que en el caso del Impuesto sobre Sucesiones y Donaciones, en el análisis de los datos contenidos en el MOURO y su evolución del ejercicio 2020, calculando los beneficios fiscales según las condiciones que se prevén en el próximo ejercicio, obteniendo la media acotada de los beneficios y ajustando los mismos según la previsión del mercado inmobiliario, la situación económica y la previsión de autoliquidaciones/liquidaciones. Igualmente se obtienen los beneficios fiscales por tipo reducido, exenciones, bonificaciones y deducciones.

Se han calculado los beneficios fiscales de cada concepto que integra el impuesto, según figura en el anexo que se adjunta, esto es Transmisiones Patrimoniales, Actos Jurídicos Documentados y Operaciones Societarias, diferenciando en cada uno por tipos reducidos, bonificaciones, deducciones o exenciones.

El importe total de los beneficios fiscales así calculado para el 2021 por el Impuesto sobre Transmisiones Patrimoniales y Actos Jurídicos Documentados es de 27.952.147 euros.

TRIBUTOS SOBRE EL JUEGO

Respecto a los Tributos sobre el Juego, no se prevén modificaciones que afectan a los beneficios fiscales para el ejercicio 2021. Para el cálculo de los beneficios fiscales derivados de la bonificación del 90% de la tasa fiscal sobre las Rifas y Tómbolas para entidades sin ánimo de lucro, se disponen de escasos datos en MOURO.

En cuanto a la reducción del 90% de la cuota por baja temporal de máquinas, se ha calculado según las solicitudes de baja temporal que existen actualmente en el Servicio de Tributos y las previsiones para el año 2021, de acuerdo con la evolución de las mismas y la situación de crisis originada por el COVID-19.

La estimación de los beneficios fiscales para el próximo año es de 552.300 euros

Respecto del resto de los Impuestos cedidos, la Comunidad Autónoma de Cantabria no ha regulado ningún tipo de bonificación diferente a la establecida por el Estado.

IMPUESTO SOBRE EL VALOR AÑADIDO

No se incluyen beneficios fiscales, ya que a fecha de hoy no se han suministrados los datos por el estado.

IMPUESTO ESPECIAL SOBRE EL ALCOHOL Y BEBIDAS DERIVADAS

No se incluyen beneficios fiscales, ya que a fecha de hoy no se han suministrados los datos por el estado.

IMPUESTO SOBRE LOS DEPÓSITOS EN LAS ENTIDADES DE CRÉDITO

Este Tributo que se regula en el artículo 19 de la Ley 16/2012, de 27 de diciembre, modificado por la Ley 18/2014, de 15 de octubre, de aprobación de medidas urgentes para el crecimiento, la competitividad y la eficiencia, estableciéndose un tipo del 0,03 por ciento, es de gestión estatal, no disponiéndose de información de la previsión de los beneficios fiscales aplicables.

El importe de los beneficios fiscales relativos a los tributos cedidos es de **187.039.869** euros

El importe total de los beneficios fiscales para el año 2021 se cifra en 200.695.925 euros.

CONCEPTO	PREV. INGRESOS (A)	Bº Fiscales 2021 (B)	% B/(A+B)
IMPUESTO RENTA PERSONAS FÍSICAS			
Deducción por arrendamiento vivienda habitual		1.000.686	0,18%
Deducción por cuidado de familiares		1.065.936	0,19%
Deducción por obras de mejora en vivienda		4.524.522	0,80%
Deducción por donativos a fundaciones		251.381	0,04%
Deducción por acogimiento familiar de menores		11.101	0,00%
Deducción por inversión en la adquisición de acciones y participaciones nuevas		5.770	0,00%
Deducción por gastos de enfermedad		457.500	0,08%
Deducción por gastos de guardería		115.556	0,02%
Deducción por familias monoparentales		232.958	0,04%
Deducción por nacimiento o adopción de hijos		251.100	0,04%
Deducciones zonas riesgo de despoblación		1.372.638	0,24%
TOTAL	562.521.170	9.289.148	1,62%
IMPUESTO SOBRE EL PATRIMONIO			
Beneficio Fiscal mínimo exento		10.323.160	36,45%
Exenciones		4.759.603	20,91%
TOTAL	18.000.000	15.082.764	45,59%
IMPUESTO SOBRE SUCESIONES Y DONACIONES			
Reducciones en B.I. por Sucesiones		46.682.894	60,88%
Reducciones en B.I. por Donaciones		141.280	0,47%
Bº por Bonificaciones Sucesiones		46.100.218	60,58%
Bº por Bonificaciones Donaciones		50.528.286	62,75%
TOTAL	30.000.000	143.452.658	82,70%
IMPUESTO SOBRE DEPOSITOS BANCARIOS	4.000.000	s/d	
IMPUESTO SOBRE EL VALOR AÑADIDO	515.551.410	s/d	
I. SI/ TRANSMISIONES PATRIMONIALES Y A.J.D.			
TRANSMISIONES ONEROSAS	85.000.000	17.916.130	17,41%
Bº tipo reducido		10.317.542	10,82%
Bº exentos		5.577.290	6,16%
Bº vehículos		2.013.248	2,31%
Bonificaciones		8.050	0,01%
ACTOS JURIDICOS DOCUMENTADOS	27.000.000	8.348.498	23,62%
Bº tipo reducido		511.953	1,88%
Bº exentos		7.836.545	22,50%
OPERACIONES SOCIETARIAS	170.000	1.687.519	90,85%
Bº exentos		1.687.519	90,85%
TOTAL	112.170.000	27.952.147	19,95%
IMPUESTOS SOBRE EL JUEGO			
Juego Bingos	600.000		
Juego Casinos	200.000		
Juego Máquinas	10.000.000	550.800	3,87%
Rifas, Tómbolas y Combinaciones aleatorias	400.000	1.500	0,01%
Juego electrónico	2.500.000		
TOTAL	13.700.000	552.300	3,88%
CANON DE SANEAMIENTO	31.000.000	313.851	1,00%
I.DEPOSITO RESIDUOS	400.000	96.403	19,42%
TASAS	36.266.304	3.956.654	9,84%
TOTAL PREV. Bº FISCALES 2021	1.323.608.884	200.695.925	15,16%

ANEXO II

AJUSTES SEC95 AL SALDO PRESUPUESTARIO NO FINANCIERO Y CALCULO DE LA REGLA DE GASTO.

1. INTRODUCCIÓN

Las diferencias metodológicas entre la contabilidad nacional y los sistemas contables a los que están sometidos las unidades públicas, ya sea el sistema de la contabilidad pública (Plan General de Contabilidad Pública), o el de la contabilidad empresarial (Plan General de Contabilidad de la empresa española), obliga a realizar una serie de ajustes sobre el saldo no financiero.

Teniendo en cuenta que todos los aspectos relacionados con la aplicación de la contabilidad nacional están sometidos, en el ámbito de la Unión Europea, a diversas normas de diferente rango jurídico que se corresponden con actos legislativos propios del derecho comunitario constitucional (Tratado de la Comunidad Europea, Protocolos, etc.) y del derecho comunitario derivado (Reglamentos, Directivas, Decisiones, y otros), es necesario ofrecer la máxima claridad de la información presupuestaria a fin de que sea comparable tanto a nivel nacional como supranacional con la del resto de Estado Miembros.

En este marco, la Comunidad Autónoma de Cantabria, como anexo a los Presupuestos Generales de la Comunidad para el ejercicio 2021, acompaña el presente informe. El objeto no es otro que poner de manifiesto los ajustes practicados al saldo no financiero presupuestario, que es de **1,6** millones de euros.

2. AJUSTES PRACTICADOS AL PRESUPUESTO INICIAL DEL GOBIERNO DE CANTABRIA PARA 2021

El Sistema Europeo de Cuentas establece la forma de cálculo de lo que se conoce como Capacidad o Necesidad de financiación en términos de Contabilidad Nacional.

A continuación, se presentan los ajustes practicados al saldo no financiero estrictamente presupuestario en el ejercicio 2021, con el fin de obtener dicha magnitud en términos de Contabilidad Nacional.

EQUIVALENCIA SALDO NO FINANCIERO Y SALDO CONTABILIDAD NACIONAL 2021
--

INGRESOS NO FINANCIEROS	2.491
GASTOS NO FINANCIEROS	2.642
SALDO NO FINANCIERO	-151,5
AJUSTES SEC 2010	
Otras unidades consideradas AAPP	
Recaudación incierta	-22,7
Aportaciones de capital a empresas públicas	-7,0
Liquidaciones negativas SFA	19,1
Intereses devengados	5,2
Transferencias del Estado	1,0
Inversiones APPs (de Asociaciones público-privadas)	3,0
Otros ajustes	3,0
TOTAL AJUSTES SEC	1,6
NECESIDAD DE FINANCIACIÓN SEC	-150
% NECESIDAD DE FINANCIACIÓN SEC/PIB	-1,1

PIB Regional de Cantabria estimado para 2021 (en millones de €)

13.716

2.1. Otras Unidades consideradas AA.PP.

Las unidades que se incluyen en el cálculo del saldo de capacidad o necesidad de financiación en términos de contabilidad nacional y que no consolidan presupuestariamente con la Comunidad Autónoma muestran un resultado global de positivo de 0 millones de euros.

La cifra anterior se obtiene de la suma de la capacidad/necesidad de financiación de cada una de las entidades del grupo, calculada dicha capacidad/necesidad siguiendo la metodología del Manual de Cálculo del déficit en Contabilidad Nacional adaptado a las Comunidades Autónomas.

2.2. Recaudación incierta

El criterio general establecido en contabilidad nacional para la imputación de la mayor parte de los ingresos es el devengo. No obstante, puede haber ingresos devengados en un ejercicio que no llegan a recaudarse. Con el fin de evitar el efecto sobre el déficit público de los ingresos devengados y no cobrados, el Reglamento (CE) N° 2.516/2000 del Parlamento Europeo y del Consejo de 7 de noviembre de 2000, modificó los criterios inicialmente fijados por el Sistema Europeo de Cuentas, estableciéndose que la capacidad/necesidad de financiación de las administraciones públicas no puede verse afectada por los importes de impuestos y cotizaciones sociales cuya recaudación sea incierta.

En este sentido, se estima que la recaudación incierta en 2021 puede alcanzar un importe de 22,73 millones de euros que supondrá un ajuste negativo en Contabilidad Nacional.

2.3. Aportaciones de capital a empresas públicas

Las aportaciones de capital que el Gobierno de Cantabria tiene previsto realizar a empresas públicas desde el punto de vista presupuestario no tendrían impacto en el déficit presupuestario no financiero de la Comunidad Autónoma, ya que se recogen en el capítulo 8 de gastos (Activos Financieros).

Sin embargo, en contabilidad nacional estas operaciones pueden no conservar su carácter de operación financiera (activo financiero), según el destino que se dé a los mismos. En el caso de que estas empresas generen pérdidas o consoliden con la Administración General de la Comunidad, es necesario considerarlas como transferencias de capital.

De este modo, es preciso considerar un mayor déficit (ajuste negativo) por importe de 7,00 millones de euros con el siguiente detalle (en millones):

- Sociedad Regional Cantabra de Promoción Turística, S.A: 7 millones de euros.

2.4. Devoluciones de las liquidaciones negativas del Sistema de Financiación Autonómica de los ejercicios 2008 y 2009.

Las entregas a cuenta recibidas por la Comunidad Autónoma en los ejercicios 2008 y 2009 fueron mayores de las cuantías que efectivamente derivaron de la recaudación impositiva.

Estas cuantías, que supusieron un mayor déficit de la Comunidad en los ejercicios 2010 y 2011, están siendo devueltas a lo largo de 20 ejercicios en cuotas alícuotas mediante un descuento de las entregas a cuenta recibidas en cada año.

Dado este sistema de pago, que supone un menor valor de los ingresos recibidos por el Estado, es necesario realizar un ajuste positivo por su valor al déficit presupuestario no financiero.

Para 2021 esta cuantía ascenderá a 19,115 millones de euros, que la Comunidad Autónoma dejará de percibir en forma de menores entregas a cuenta.

2.5. Intereses devengados.

En el documento presupuestario, los intereses y las diferencias de cambio, así como cualquier otro rendimiento derivado del endeudamiento, se aplican considerando el momento del vencimiento. Por su parte, en contabilidad nacional es necesario registrar en cada ejercicio las cuantías devengadas correspondientes.

En este sentido, el Gobierno de Cantabria realiza unas estimaciones de créditos para gastos financieros siguiendo un criterio de prudencia, de modo que se prevé una diferencia entre la cuantía presupuestada y la asociada al principio de devengo de 5,20 millones de euros, suponiendo un ajuste positivo.

2.6. Transferencias del Estado.

El principio de uniformidad de criterio contable garantiza la coherencia en el tratamiento de las operaciones para todas las unidades que intervienen en ellas. Este principio, aplicado a las transferencias entre Administraciones Públicas, exige que el registro en las diferentes unidades implicadas sea por el mismo concepto, importe y periodo.

En contabilidad nacional y de acuerdo al principio de jerarquía de fuentes, deben respetarse, con carácter general, los criterios de contabilización a los que está sujeto el pagador de la transferencia. Una vez realizado el gasto por el pagador, es el momento en el que el perceptor de la transferencia debe contabilizar en sus cuentas como ingreso.

En el caso de que el beneficiario registre de forma distinta, deberá realizarse el correspondiente ajuste desde el punto de vista de Contabilidad Nacional.

Para el ejercicio 2021, se estima que deberá realizarse un ajuste positivo de 1 millón de euros por transferencias a recibir de la Administración General del Estado dentro del ejercicio 2020 y para las que no se producirá el cobro efectivo hasta fecha posterior al cierre del ejercicio.

2.7 Inversiones de Asociaciones Público-Privadas.

Durante el ejercicio 2021, se abonará con cargo al Presupuesto del Servicio Cantabro de Salud el gasto relativo al canon por el contrato de Colaboración Público Privada del Hospital Marqués de Valdecilla con un coste anual de 44 millones de euros.

Dentro de la cantidad global facturada por el Concesionario del citado contrato, en el ejercicio 2021 y ejercicios siguientes, se incluirá una parte de amortización de la inversión adelantada para la construcción del Hospital Marqués de Valdecilla, inversión que ya ha supuesto Ajuste negativo por imputación de la inversión en los ejercicios 2014 y 2015.

Por tanto, en el ejercicio 2021, con una estimación de unos 3 millones, se recoge un ajuste positivo por la devolución del importe de la inversión.

2.8 Otros ajustes.

Siguiendo la agrupación de ajustes que incluye la IGAE dentro del epígrafe “otros”, se ha incluido, especialmente para el 2021 como superávit (ajuste positivo en C.N), la parte del canon que se abona con el Presupuesto de la Comunidad y que corresponde a la amortización (excluyendo intereses). Este canon se abona para pagar las inversiones realizadas en colegios (GIEDUCAN) y centros de salud y hospitales (GISCAN) y que ya fueron déficit en años anteriores. Adicionalmente, en este epígrafe se incluyen otros ajustes de menor importancia y de evolución muchos más incierta sobre los cuales sólo podemos hacer una estimación aproximada, sin datos ciertos. Se estima, por tanto, un ajuste positivo global, en línea con ejercicios anteriores, en este epígrafe de 3 millones de euros.

