



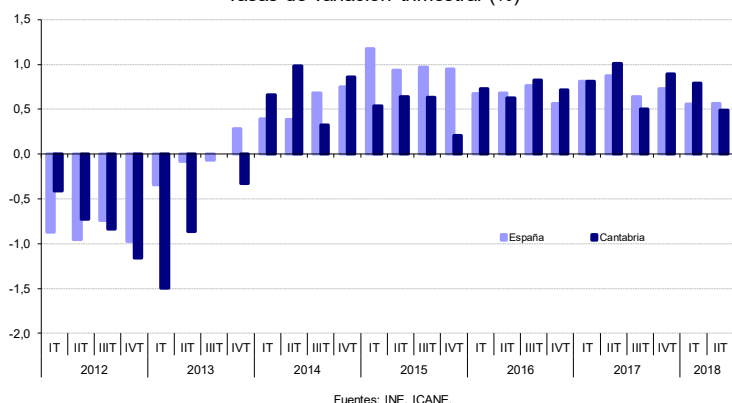
II Trimestre de 2018

2 de octubre de 2018

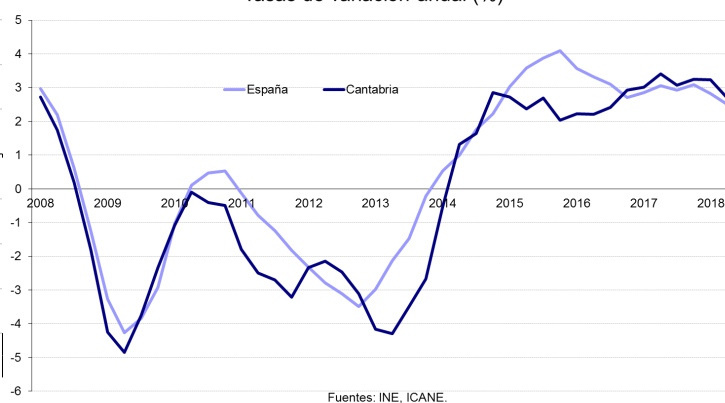
CONTABILIDAD TRIMESTRAL DE CANTABRIA

De acuerdo con la información publicada por el Instituto Cántabro de Estadística (ICANE), el **Producto Interior Bruto (PIB)**, ajustado de estacionalidad y efecto calendario y medido en términos de volumen encadenado con base en el año 2010, registró en el segundo trimestre de 2018 un crecimiento intertrimestral del 0,5 por ciento, tres décimas inferior al estimado en el periodo precedente. Este dato se sitúa una décima por debajo de la dinámica nacional, ya que según las cifras de la Contabilidad Nacional Trimestral (CNTR) del INE, la economía española progresó un 0,6 por ciento. La variación respecto al mismo periodo del año anterior alcanzó el 2,7 por ciento, con una divergencia de dos décimas con la tasa nacional (2,5 por ciento). Con este dato, la economía regional acumula siete trimestres con avances superiores al dos y medio por ciento.

PIB: Variaciones de Volumen
Tasas de variación trimestral (%)



PIB: Variaciones de Volumen
Tasas de variación anual (%)

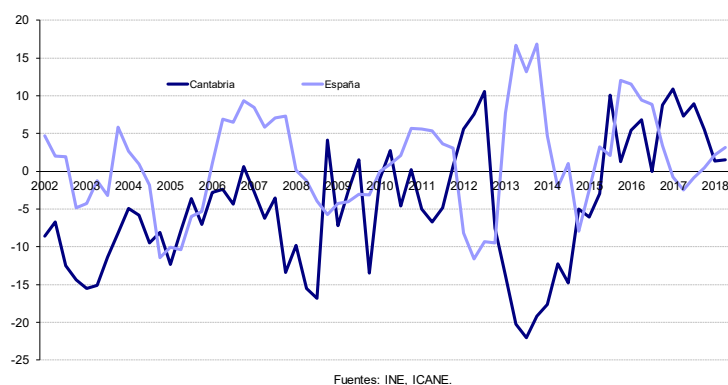


Seguidamente se examina esta información desde la perspectiva de la oferta. El valor añadido bruto (VAB) de las ramas industriales (incluida energía) registró un incremento interanual del 4,7 por ciento, dos puntos y una décima inferior al anotado en el inicio del ejercicio, aunque casi el doble que en el conjunto del país. Esta evolución supone una contribución sectorial de un punto al crecimiento conjunto de la economía regional. Para España, el VAB industrial se desaceleró igualmente una décima hasta el 2,5 por ciento (3,1 por ciento en el caso de la industria manufacturera).

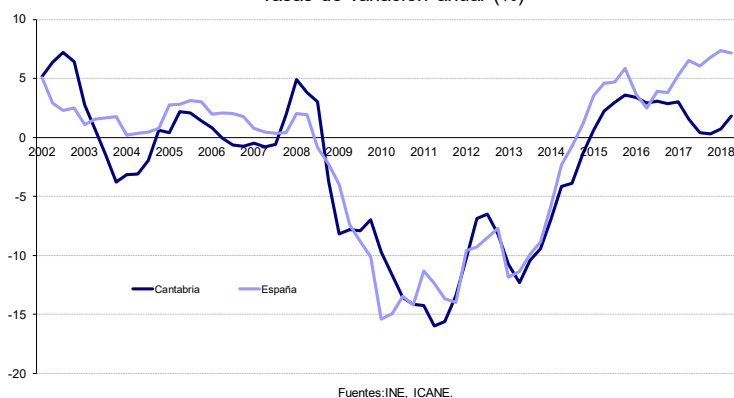
Construcción continúa acelerándose en términos anuales, hasta alcanzar una tasa del 1,9 por ciento. En España, su VAB, con una inercia descendente aunque en niveles elevados, alcanzó una tasa del 7,1 por ciento.

Servicios situó su tasa interanual en el 2,5 por ciento, con una variación al alza de una décima respecto a la registrada el periodo precedente. Su contribución se mantuvo estable en un punto y medio. En el conjunto del país, esta rama, en el 2,3 por ciento, se moderó dos décimas. Desglosando este análisis según actividad, se observan procedimientos divergentes: la rama que aglutina las actividades de Comercio, transporte y hostelería, información y comunicaciones minoró su ritmo tres décimas (3,5 por ciento); las Actividades financieras y seguros, inmobiliarias y profesionales mostraron una dinámica ascendente, pasando del 1,6 al 2,0 por ciento; y los servicios de no mercado, es decir, la rama de Administración pública, sanidad, educación y actividades artísticas, progresaron tres décimas, del 1,7 al 2,0 por ciento.

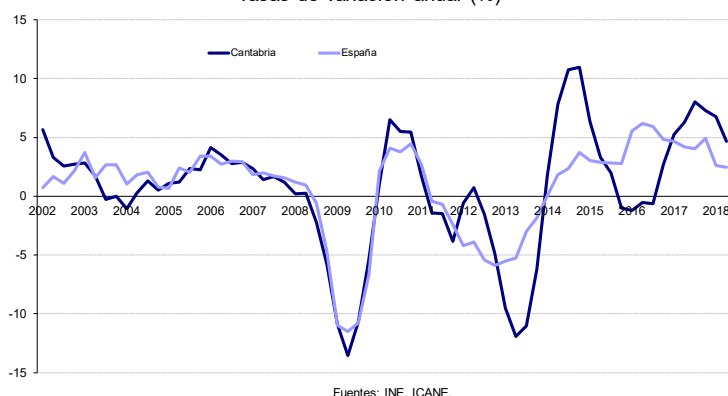
VAB Agrario y Pesquero: Variaciones de Volumen
Tasas de variación anual (%)



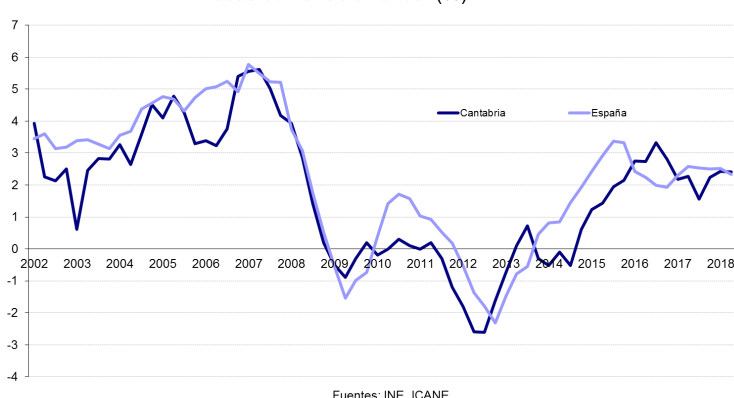
VAB Construcción: Variaciones de Volumen
Tasas de variación anual (%)



VAB Industria y Energía: Variaciones de Volumen
Tasas de variación anual (%)



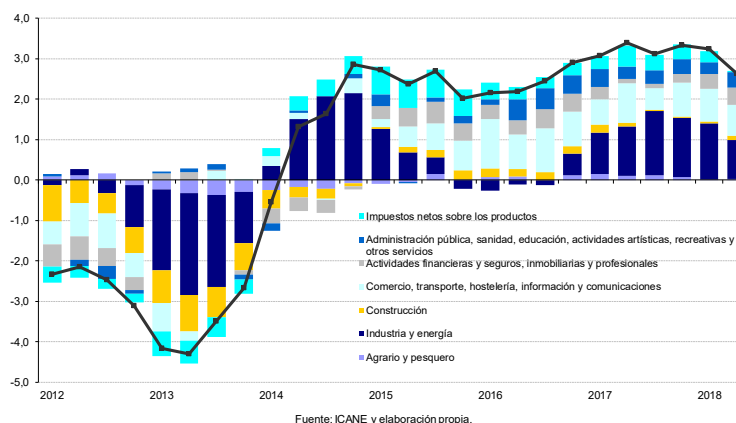
VAB Servicios: Variaciones de Volumen
Tasas de variación anual (%)



Finalmente, las actividades agrarias y pesqueras, que se caracterizan por una trayectoria más irregular, registraron un crecimiento interanual del 1,6 por ciento, por encima del anotado el trimestre anterior (1,4 por ciento). A nivel nacional ostentaron una variación anual del 3,2 por ciento frente al 2,2 por ciento previo.

Respecto al análisis comparativo en base al trimestre precedente, la evolución fue positiva en todas las ramas, con la excepción de la práctica estabilidad del sector agrario (-0,1 por ciento) y de las ramas de industria y energía (-0,1 por ciento). Se observaron los siguientes resultados: construcción (0,6 por ciento), desacelerada; y servicios (0,7 por ciento), bastante estable en su conjunto, aunque con un proceder dispar en su desagregado. Las mayores contribuciones a la variación trimestral provinieron de las ramas de Comercio, transporte, hostelería, información y comunicaciones, tres décimas, y Administración pública, sanidad, educación y actividades artísticas, dos décimas.

Contribución a la Variación Anual del PIB



Contribución a la Variación Trimestral del PIB

