



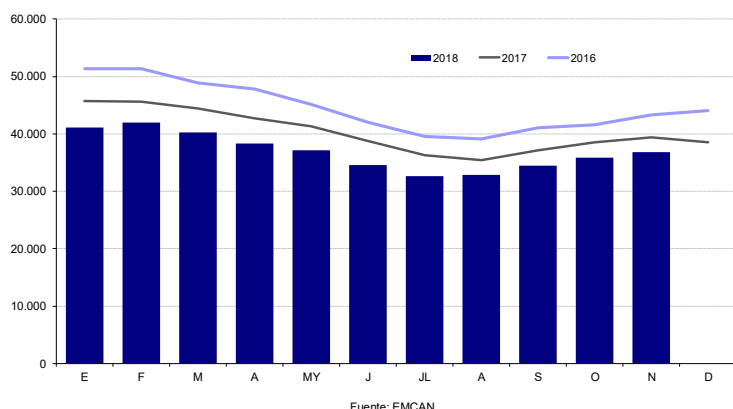
Noviembre 2018

4 de diciembre de 2018

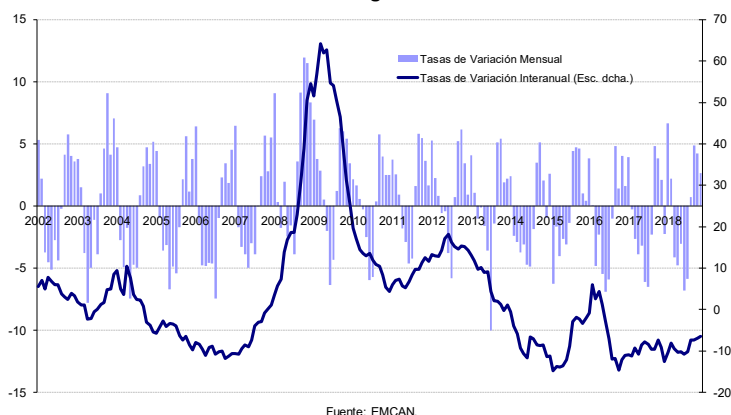
PARO REGISTRADO, CONTRATOS Y AFILIACIÓN

El desempleo contabilizado en las oficinas del Servicio Cántabro de Empleo (EMCAN) se incrementó en el mes de noviembre en 953 efectivos, un 2,66 por ciento en términos relativos, hasta situarse en 36.835 personas, la cifra más baja en un periodo similar desde 2008. Observando la serie histórica, este suele ser un mes desfavorable para el mercado de trabajo en el que siempre ha crecido el paro. El dato anteriormente expuesto supone el tercer menor ascenso de la última década en términos absolutos, por detrás de los de 2015 y 2017. Sectorialmente, este proceder se originó, en su mayor parte, en los servicios, si bien todas las ramas productivas aumentaron su desempleo. El análisis de género arroja una conducta ligeramente más expansiva entre los hombres. En España, el número de parados registrados en las Oficinas de los Servicios Públicos de Empleo se redujo en 1.836 personas (-0,06 por ciento), de forma que la cifra total de parados se situó en 3.252.867 personas, la más baja en un mes como el analizado desde 2008. El paro registrado disminuyó en siete comunidades autónomas. Por su parte, Cantabria registró el tercer ascenso relativo de mayor magnitud, por detrás de Baleares (19,23 por ciento) y La Rioja (2,78 por ciento).

Paro Registrado



Paro Registrado

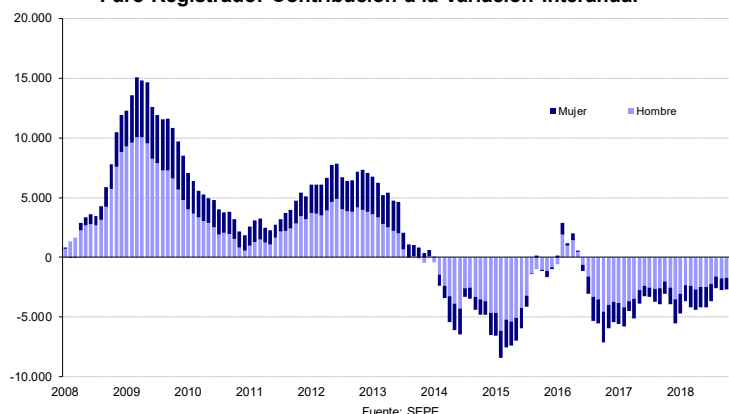


La variación interanual, que acumula treinta meses decreciendo, redujo levemente su intensidad, aunque se mantiene en niveles elevados, hasta una tasa del -6,48 por ciento, lo que supuso 2.552 desempleados menos en cifras absolutas. En el escenario nacional, el descenso se cifró en 221.414 efectivos (-6,37 por ciento). El análisis autonómico mostró, de nuevo, una evolución correctiva común liderada por Galicia.

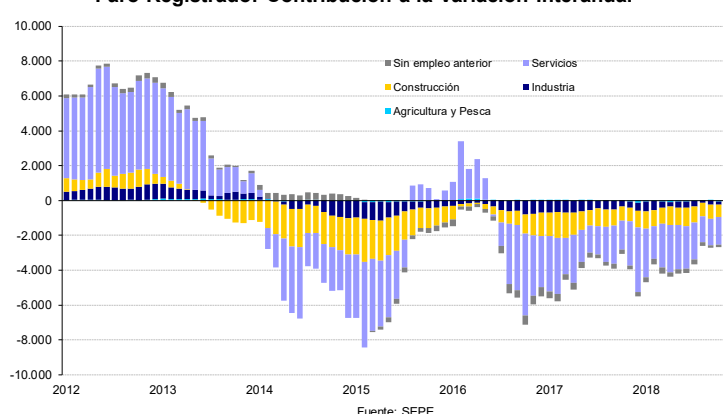
Desglosando esta información por sector de procedencia de los trabajadores, como ya se ha apuntado, servicios fue determinante, con 819 efectivos más que en octubre (3,08 por ciento). No obstante, registraron aumentos todos los sectores analizados: construcción (1,02 por ciento, 29 efectivos); industria (0,84 por ciento, 24 efectivos); agricultura (8,38 por ciento, 48 efectivos); y el segmento sin empleo anterior (1,10 por ciento, 33 efectivos). Cabe destacar que tanto industria (2.877 efectivos) como construcción (2.861 efectivos) alcanzaron el menor registro en un mes de noviembre desde el cambio de CNAE. En el conjunto del país, el paro registrado ostentó las siguientes variaciones: agricultura (-0,25 por ciento), industria (-0,51 por ciento), construcción (-0,06 por ciento), servicios (0,36 por ciento) y sin empleo anterior (-2,75 por ciento), determinante, este último, en la evolución del total.

Respecto a un año antes, como ya ocurrió el mes previo, todos los sectores productivos registraron un descenso de sus cifras. El más significativo se produjo en servicios, que anotó una corrección de 1.443 personas (-5,00 por ciento). Los demás registraron igualmente caídas: industria (176 efectivos, -5,76 por ciento); construcción (707 efectivos, -19,82 por ciento); sin empleo anterior (184 efectivos, -5,70 por ciento); y agricultura (42 efectivos, -6,33 por ciento). A nivel nacional, el paro cayó en términos interanuales en todos los sectores: agricultura (-9,01 por ciento); industria (-7,79 por ciento); construcción (-11,88 por ciento); servicios (-5,04 por ciento); y sin empleo anterior (-8,48 por ciento).

Paro Registrado: Contribución a la Variación Interanual



Paro Registrado: Contribución a la Variación Interanual



El crecimiento mensual del paro fue común en ambos géneros, aunque algo mayor en términos relativos, entre los hombres. Así, a finales de noviembre se contabilizaban 16.088 hombres y 20.747 mujeres en situación de desempleo, con sendas variaciones absolutas de 438 y 515 efectivos más (2,80 y 2,55 por ciento, respectivamente). El desglose por grupos de edad arrojaba ascensos generalizados, más intensos entre los hombres más jóvenes. En España se pudo observar un comportamiento por sexos opuesto: subió el paro masculino (0,21 por ciento), mientras cayó el femenino (-0,24 por ciento), aunque en ambos casos se redujo el número de parados más jóvenes (-3,55 por ciento).

Realizando la comparativa con noviembre de 2017, la reducción fue, como viene siendo habitual, más importante entre los hombres: se cuantificaban 1.639 hombres (-9,25 por ciento) y 913 mujeres (-4,22 por ciento) menos en desempleo. En relación al análisis por tramos de edad, se pudo advertir, como en meses previos, signos negativos en todos los grandes grupos, a excepción de las mujeres menores de 25 años, de mayor magnitud en los segmentos centrales. En el conjunto del país, sin cambios significativos respecto a la evolución de los últimos años, la caída del paro volvió a resultar más pronunciada entre los hombres (-8,37 frente a -4,91 por ciento).

El colectivo de desempleados extranjeros (3.657 personas, 1.115 comunitarios) aumentó en 180 personas, lo que supuso en términos relativos una tasa del 5,18 por ciento (2,98 por ciento en España). En comparativa anual, este segmento ha visto reducir su desempleo en 138 personas, equivalente a un -3,64 por ciento (-4,66 por ciento).

nov-18		Paro Registrado	Var. Mensual (%)	Var. Anual (%)
Ambos Sexos	Total	36.835	2,66	-6,48
	Menor de 25 años	2.814	3,61	-0,46
	De 25 o más años	34.021	2,58	-6,94
Hombres	Total	16.088	2,80	-9,25
	Menor de 25 años	1.465	6,24	-1,35
	De 25 o más años	14.623	2,47	-9,97
Mujeres	Total	20.747	2,55	-4,22
	Menor de 25 años	1.349	0,90	0,52
	De 25 o más años	19.398	2,66	-4,53
Agricultura y Pesca		621	8,38	-6,33
Industria		2.877	0,84	-5,76
Construcción		2.861	1,02	-19,82
Servicios		27.434	3,08	-5,00
Sin empleo anterior		3.042	1,10	-5,70

Fuente: Servicio Cantabro de Empleo.



CONTRATOS

Durante el mes de noviembre se registraron un total de 18.674 contratos en las Oficinas Públicas de Empleo. Esta cifra significó 6.616 contratos menos que en el periodo precedente, un -26,16 por ciento en términos relativos (-16,77 por ciento en España), hecho que siempre se ha repetido en el mes analizado, aunque con una mayor intensidad en este ejercicio. Por tipo de contrato, los temporales (17.100, un 91,57 por ciento del total) cayeron un 26,42 por ciento y los indefinidos (1.574) decrecieron un 23,26 por ciento (-16,57 y -18,47 por ciento, respectivamente, en España).

Si se analiza la comparativa interanual, este registro mostró una corrección del -1,58 por ciento (300 contratos menos), proceder disonante con la evolución media (2,69 por ciento). Según su tipología, el segmento de indefinidos registró un ascenso del 3,15 por ciento, desacelerado, aunque con una tendencia que se mantiene al alza, y los contratos temporales ostentaron una tasa del -1,99 por ciento. Para España, estas variaciones fueron del 15,72 y 1,33 por ciento, respectivamente.

En el acumulado de los once meses transcurridos del año se contabilizaron 240.418 contratos, un 0,38 por ciento más que en igual periodo del pasado ejercicio (3,69 por ciento en España), el mejor registro de la serie. De estos, 17.793 eran indefinidos y 222.445 temporales.

nov-18	España	Cantabria
Total contratos	1.867.172	18.674
Var. mensual relativa	-16,77	-26,16
Var. interanual relativa	2,69	-1,58
Contratos indefinidos	197.573	1.574
Var. mensual relativa	-18,47	-23,26
Var. interanual relativa	15,72	3,15
Contratos temporales	1.669.599	17.100
Var. mensual relativa	-16,57	-26,42
Var. interanual relativa	1,33	-1,99

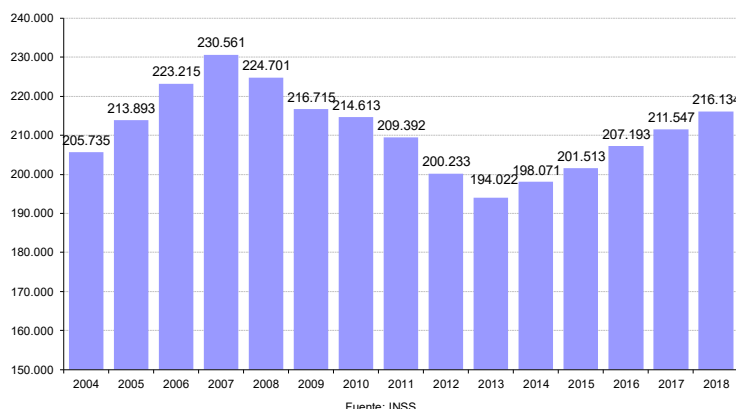
Fuente: Servicio Público de Empleo Estatal.

AFILIACIÓN

La media mensual de **afiliados en situación de alta laboral en el sistema de la Seguridad Social** se situó en el penúltimo mes de 2018 en 216.134 personas (el mejor dato en noviembre desde 2009), tras registrar un descenso de 1.331 efectivos respecto a octubre, lo que supuso en términos relativos una tasa del -0,61 por ciento, ligeramente mayor al dato del país (-0,25 por ciento). En el ámbito autonómico se observaron ascensos en siete comunidades autónomas y minoraciones en el resto. Por su parte, la variación interanual se mantuvo en positivo, acumulando dos años y medio con crecimientos de la afiliación, y una vez más a un ritmo destacable, por encima del dos por ciento: 2,17 por ciento (2,87 por ciento en España), lo que arroja una suma de 4.586 efectivos más.

El Régimen General aglutinaba a 173.105 afiliados, de los que 858 correspondían al Sistema Especial Agrario y 5.305 al Sistema Especial del Hogar. Destaca la caída de la afiliación en hostelería. Por su parte, el Régimen Especial de Empleados Autónomos estaba constituido por 41.661 afiliados y el Régimen Especial de Empleados del Mar lo formaban 1.368 personas.

Afiliados en el Mes de Noviembre



Afiliados a la Seguridad Social
Tasas de variación anual (%)

