



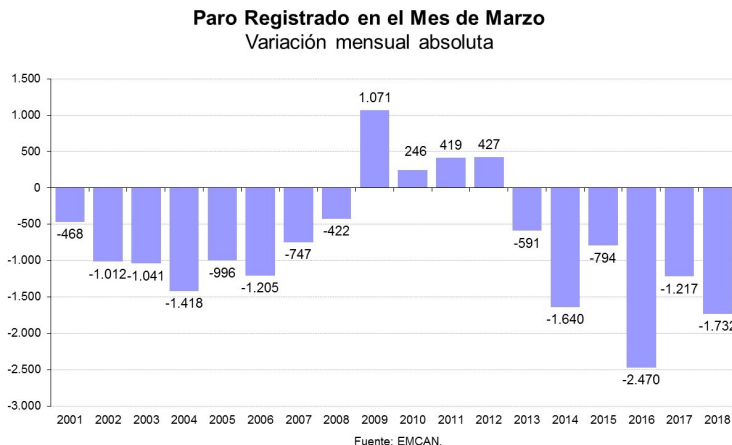
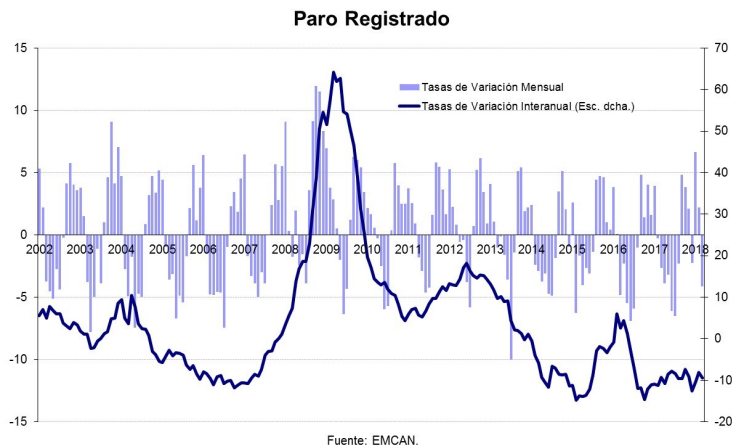
Marzo 2018

3 de abril de 2018

## PARO REGISTRADO, CONTRATOS Y AFILIACIÓN

El desempleo contabilizado en las oficinas del Servicio Cántabro de Empleo (EMCAN) cayó en el mes de marzo en 1.732 efectivos, un 4,13 por ciento en términos relativos, hasta situarse en 40.229 personas, la cifra más baja en un periodo similar desde 2009. Observando la serie histórica, marzo suele traer reducciones del desempleo, excepto en el periodo 2009-2012. En este caso, sin embargo, el dato supone la segunda mayor caída en términos absolutos, por detrás de la de 2016. Sectorialmente, de nuevo, este proceder se produjo en su mayor parte en los servicios. El análisis de género arroja un comportamiento parejo, sólo ligeramente más intensivo entre las mujeres. En España, el número de parados registrados en las Oficinas de los Servicios Públicos de Empleo se redujo en 47.697 personas (-1,37 por ciento), de forma que la cifra total de parados se situó en 3.442.551 personas, su nivel más bajo en nueve años. El paro registrado disminuyó en todas las comunidades autónomas, excepto en Castilla-La Mancha. Cantabria registró la segunda mayor caída del desempleo del país.

La variación interanual, que acumula veintidós meses en niveles inferiores a los de hace un año, volvió a intensificar su tasa hasta el -9,42 por ciento, lo que supuso 4.183 desempleados menos en cifras absolutas. En el escenario nacional, el descenso se cifró en 279.766 efectivos (-7,56 por ciento). El análisis autonómico mostró, de nuevo, una evolución correctiva común.



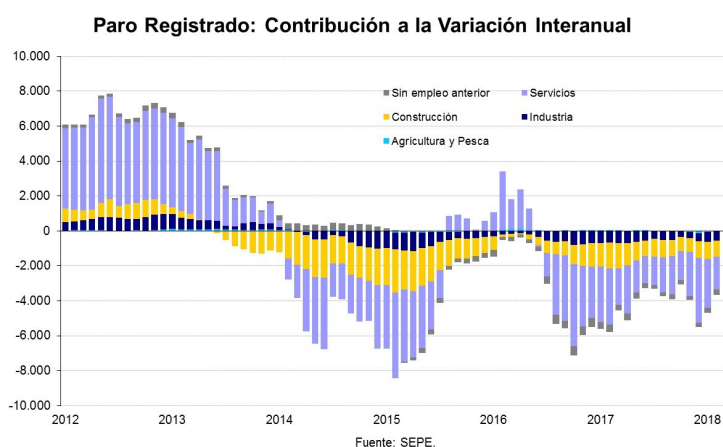
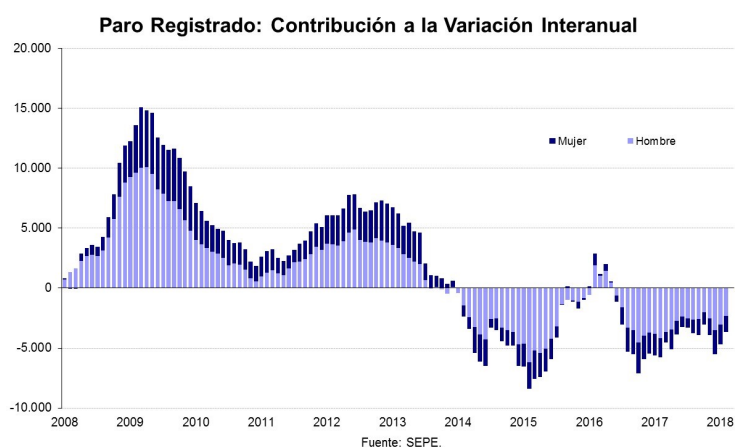
Desglosando esta información por sector de procedencia de los trabajadores, servicios fue determinante, con 1.670 efectivos menos que en febrero (-5,35 por ciento). También registraron minoraciones: construcción (-3,00 por ciento), que recupera un tono activo, y agricultura (-8,73 por ciento), que vuelve a crear empleo tras un semestre con incrementos en el número de desempleados. Por el contrario, creció el paro en industria (22 efectivos, 0,70 por ciento) y sin empleo anterior (90 efectivos, 2,82 por ciento). En el conjunto del país, el paro registrado ostentó las siguientes variaciones: agricultura (0,27 por ciento), industria (-0,55 por ciento), construcción (0,52 por ciento), servicios (-2,20 por ciento) y segmento sin empleo anterior (1,66 por ciento).

Respecto a un año antes, todos los sectores productivos registraron un descenso de sus cifras. El más significativo se produjo en servicios, que apuntó una corrección de 2.516 personas (-7,84 por ciento, tasa acelerada). Los demás anotaron igualmente minoraciones: industria (336 efectivos, -9,61 por ciento);

construcción (926 efectivos, -20,64 por ciento); sin empleo anterior (341 efectivos, -9,43 por ciento); y agricultura (64 efectivos, -8,73 por ciento). A nivel nacional, el paro cayó en términos interanuales en todos los sectores productivos: agricultura (-8,54 por ciento); industria (-10,07 por ciento); construcción (-12,98 por ciento); servicios (-6,45 por ciento); y sin empleo anterior (-7,03 por ciento).

La reducción mensual del desempleo fue común en ambos géneros, aunque algo mayor entre las mujeres. Así, a finales de marzo se contabilizaban 18.314 hombres y 21.915 mujeres en situación de desempleo, con sendas variaciones absolutas de 743 y 989 efectivos menos (-3,90 y -4,32 por ciento, respectivamente, en términos relativos). El desglose por grupos de edad arrojaba caídas generalizadas, más intensas en el grupo central de edad. En España se pudo observar un comportamiento similar entre ambos sexos: -1,24 por ciento en los hombres y -1,47 por ciento entre las mujeres.

Realizando la comparativa con marzo de 2017, la reducción fue, como es ya habitual, más importante entre los hombres: se cuantificaban 2.396 hombres menos (-11,57 por ciento) y 1.787 mujeres (-7,54 por ciento). En relación al análisis por tramos de edad, se pudo advertir, como en análisis anteriores, signos negativos en todos los grandes grupos, de mayor magnitud en los segmentos de menor edad. En el conjunto del país, sin cambios significativos, la caída del paro resultó más pronunciada entre los hombres (-10,01 frente a -5,65 por ciento).



El colectivo de desempleados extranjeros (3.773 personas, 1.133 comunitarios) disminuyó en 276 personas, lo que supuso en términos relativos una tasa del 6,82 por ciento (1,53 por ciento en España). En comparativa anual, este segmento ha visto reducir su desempleo en 189 personas, equivalente a un -4,77 por ciento (-5,13 por ciento).

Mar-18		Paro Registrado	Var. Mensual (%)	Var. Anual (%)
Ambos Sexos	Total	40.229	-4,13	-9,42
	Menor de 25 años	2.832	-2,98	-14,08
	De 25 o más años	37.397	-4,21	-9,05
Hombres	Total	18.314	-3,90	-11,57
	Menor de 25 años	1.504	-3,34	-15,55
	De 25 o más años	16.810	-3,95	-11,19
Mujeres	Total	21.915	-4,32	-7,54
	Menor de 25 años	1.328	-2,57	-12,34
	De 25 o más años	20.587	-4,43	-7,21
Agricultura y Pesca		669	-8,73	-8,73
Industria		3.159	0,70	-9,61
Construcción		3.561	-3,00	-20,64
Servicios		29.564	-5,35	-7,84
Sin empleo anterior		3.276	2,82	-9,43

Fuente: Servicio Cántabro de Empleo.



## CONTRATOS

Durante el mes de marzo se registraron un total de 19.280 contratos en las Oficinas Públicas de Empleo. Esta cifra significó 3.990 contratos más que en el periodo precedente, el mayor número de contratos en un mes de marzo en la serie, un 26,10 por ciento en términos relativos (6,50 por ciento en España). Por tipo de contrato, los temporales (17.482, un 90,67 por ciento del total) aumentaron un 25,91 por ciento y los indefinidos (1.796) crecieron un 27,88 por ciento (5,92 y 10,99 por ciento, respectivamente, en España). En ambos casos, suponen máximos en el mes de referencia.

Si se analiza la comparativa interanual, este registro mostró una subida del 2,22 por ciento (418 contratos más), encabezando la evolución media que mostró un descenso (-4,96 por ciento). Según su tipología, el segmento de indefinidos registró un ascenso del 26,62 por ciento, acelerado, y los contratos temporales ostentaron una tasa del 0,23 por ciento, de manera que la temporalidad se ha reducido en casi dos puntos en el último año. Para España, estas variaciones

fueron del 8,42 y -6,49 por ciento, respectivamente.

En el acumulado del primer trimestre del año se contabilizaron 51.904 contratos, la mayor cifra de la serie, un 4,54 por ciento más que en igual periodo del pasado ejercicio (2,58 por ciento en España). De estos, 4.778 eran indefinidos y 47.126 temporales.

Mar-18	España	Cantabria
<b>Total contratos</b>	1.646.846	19.280
<b>Var. mensual relativa</b>	6,50	26,10
<b>Var. interanual relativa</b>	-4,96	2,22
<b>Contratos indefinidos</b>	193.448	1.798
<b>Var. mensual relativa</b>	10,99	27,88
<b>Var. interanual relativa</b>	8,42	26,62
<b>Contratos temporales</b>	1.453.398	17.482
<b>Var. mensual relativa</b>	5,92	25,91
<b>Var. interanual relativa</b>	-6,49	0,23

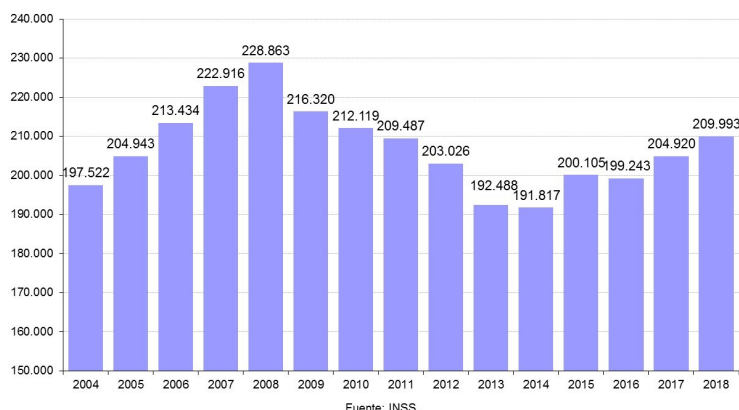
Fuente: Servicio Público de Empleo Estatal.

## AFILIACIÓN

La media mensual de afiliados en situación de alta laboral en el sistema de la Seguridad Social se situó en el tercer mes de 2018 en 209.993 personas, tras registrar un aumento de 2.544 efectivos respecto a febrero, la segunda mayor subida en un mes de marzo, que supuso en términos relativos una tasa del 1,23 por ciento, 0,75 por ciento a nivel nacional. En el ámbito autonómico se registraron ascensos en todas las comunidades autónomas, con la excepción de Castilla-La Mancha. En este caso, Cantabria registró el tercer aumento de mayor magnitud. Por su parte, la variación interanual se mantuvo en positivo por vigesimosegundo mes consecutivo, acelerando de nuevo su tasa hasta el 2,48 por ciento (3,31 por ciento en España), lo que arroja una suma de 5.073 efectivos más. Los mayores incrementos se produjeron en industria manufacturera, hostelería y comercio.

El Régimen General aglutinaba a 166.976 afiliados, de los que 701 correspondían al Sistema Especial Agrario y 5.368 al Sistema Especial del Hogar. Por su parte, el Régimen Especial de Empleados Autónomos estaba constituido por 41.614 afiliados y el Régimen Especial de Empleados del Mar lo formaban 1.402 personas.

Afiliados en el Mes de Marzo



Afiliados a la Seguridad Social  
Tasas de variación anual (%)

