



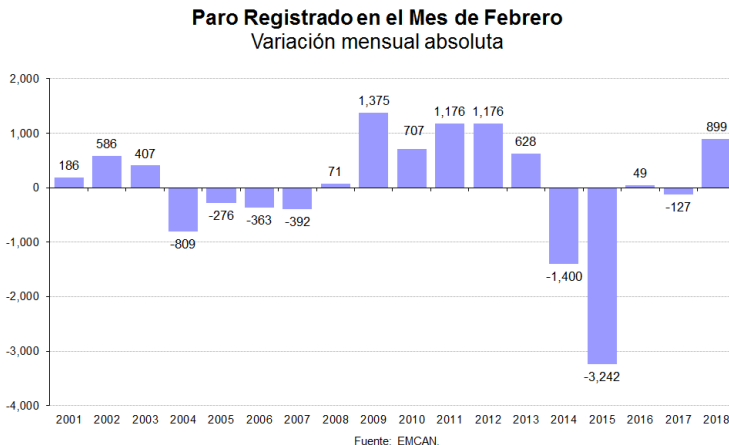
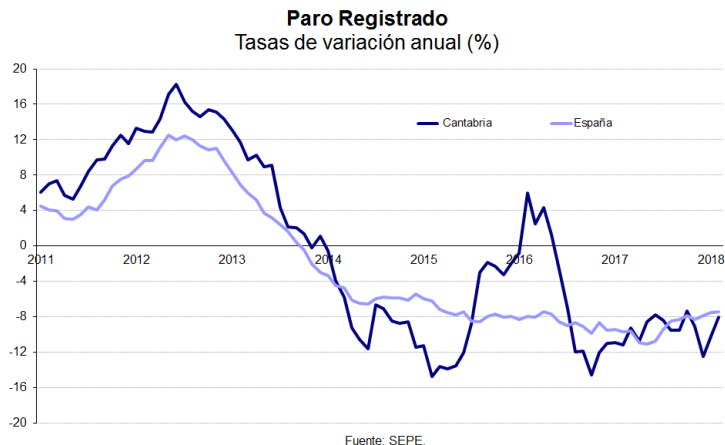
Febrero 2018

2 de marzo de 2018

PARO REGISTRADO, CONTRATOS Y AFILIACIÓN

El desempleo contabilizado en las oficinas del Servicio Cántabro de Empleo (EMCAN) se incrementó en el mes de febrero en 899 efectivos, un 2,19 por ciento en términos relativos, hasta situarse en 41.961 personas, la cifra más baja en un periodo similar desde 2009. Febrero evidencia en su histórico resultados dispares, con reducciones en el período 1998-2000, 2004-2007 y en los ejercicios 2014, 2015 y 2017. El incremento observado se sitúa por debajo de los cuantificados en 2009, 2011 y 2012. Sectorialmente, de nuevo, este proceder se produjo en su mayor parte en los servicios, origen de nueve de cada diez nuevos parados. El análisis de género arroja un comportamiento parejo. En España, el número de parados registrados en las Oficinas de los Servicios Públicos de Empleo se redujo en 6.280 personas (-0,18 por ciento), de forma que la cifra total se situó en 3.470.248 personas, su nivel más bajo en nueve años. El paro registrado retrocedió en once comunidades autónomas, subiendo, en cambio, en las seis restantes, entre las que Cantabria anotó el registro relativo de mayor magnitud.

La variación interanual, que acumula veintiún meses en niveles inferiores a los de hace un año, atenuó su tasa hasta el -8,04 por ciento, lo que supuso 3.668 desempleados menos en cifras absolutas. En el escenario nacional, el descenso se cifró en 280.628 efectivos (-7,48 por ciento). El análisis autonómico mostró, como en meses anteriores, un proceder correctivo común.



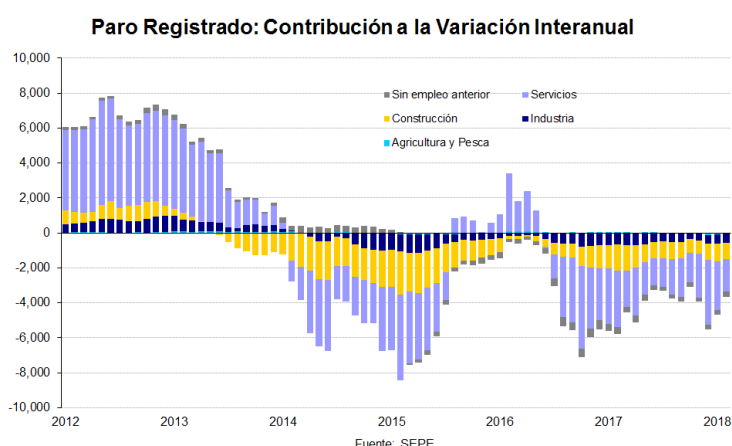
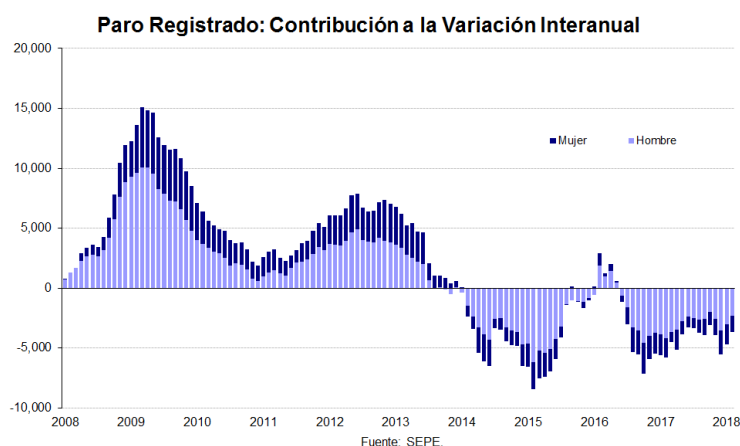
Desglosando esta información por sector de procedencia de los trabajadores, servicios fue determinante, con 798 efectivos más que en enero de 2018 (2,62 por ciento). Este comportamiento fue generalizado, a excepción de la construcción (-0,19 por ciento): agricultura (0,27 por ciento); industria (36 efectivos, 1,16 por ciento); y sin empleo anterior (70 efectivos, 2,25 por ciento). En el conjunto del país, el paro registrado ostentó las siguientes variaciones: agricultura (6,89 por ciento), industria (-1,30 por ciento), construcción (-1,23 por ciento), servicios (-0,63 por ciento), y segmento sin empleo anterior (2,04 por ciento).

Respecto a un año antes, todos los sectores productivos registraron un descenso de sus cifras. El más significativo se produjo en servicios, que apuntó una corrección de 1.862 personas (-5,63 por ciento). Los demás anotaron igualmente minoraciones: industria (513 efectivos, -14,05 por ciento); construcción

(931 efectivos, -20,23 por ciento); sin empleo anterior (328 efectivos, -9,33 por ciento); y agricultura (34 efectivos, -4,43 por ciento). A nivel nacional, el paro cayó en términos interanuales en todos los sectores productivos: agricultura (-8,10 por ciento); industria (-11,07 por ciento); construcción (-15,54 por ciento); servicios (-5,85 por ciento); y sin empleo anterior (-7,24 por ciento).

El incremento mensual del desempleo fue común en ambos géneros, y de una magnitud similar. Así, a finales de febrero se contabilizaban 22.904 hombres y 19.057 mujeres en situación de desempleo, con sendas variaciones absolutas de 473 y 426 efectivos (2,11 y 2,29 por ciento, respectivamente, en términos relativos). El desglose por grupos de edad arrojaba alzas generalizadas, más intensas entre los más jóvenes. En España se pudo observar un comportamiento igualmente parejo entre sexos, pero con signo opuesto al Regional: -0,21 por ciento en los hombres y -0,16 por ciento entre las mujeres.

Realizando la comparativa con febrero de 2017, la reducción fue, como es habitual, más importante entre los hombres: se cuantificaban 2.307 hombres menos (-10,80 por ciento) y 1.361 mujeres (-5,61 por ciento). En relación al análisis por tramos de edad, se pudo advertir, como en análisis anteriores, signos negativos en todos los grandes grupos, de mayor magnitud en los segmentos de menor edad. En el conjunto del país, sin cambios significativos, la caída del paro resultó más pronunciada entre los hombres (-10,60 frente a -5,04 por ciento).



El colectivo de desempleados extranjeros (4.049 personas, 1.232 comunitarios) se incrementó en 80 personas, lo que supuso en términos relativos una tasa del 2,02 por ciento (0,42 por ciento en España). En comparativa anual, este segmento redujo su desempleo en 89 personas, equivalente a un -2,15 por ciento (-4,15 por ciento).

Feb-18		Paro Registrado	Var. Mensual (%)	Var. Anual (%)
Ambos Sexos	Total	41,961	2.19	-8.04
	Menor de 25 años	2,919	6.77	-10.9
	De 25 o más años	39,042	1.86	-7.82
Hombres	Total	19,057	2.29	-10.8
	Menor de 25 años	1,556	7.61	-10.88
	De 25 o más años	17,501	1.84	-10.79
Mujeres	Total	22,904	2.11	-5.61
	Menor de 25 años	1,363	5.82	-10.92
	De 25 o más años	21,541	1.88	-5.25
Agricultura y Pesca		733	0.27	-4.43
Industria		3,137	1.16	-14.05
Construcción		3,671	-0.19	-20.23
Servicios		31,234	2.62	-5.63
Sin empleo anterior		3,186	2.25	-9.33

Fuente: Servicio Cántabro de Empleo.



GOBIERNO
de
CANTABRIA



CONTRATOS

Durante el mes de febrero se registraron un total de 15.290 contratos en las Oficinas Públicas de Empleo. Esta cifra significó 2.044 contratos menos que en el periodo precedente, un -11,79 por ciento en términos relativos (-11,63 por ciento en España). Por tipo de contrato, los temporales (13.884, un 90,80 por ciento del total) decrecieron un -11,90 por ciento, mientras que los indefinidos (1.406) anotaron una tasa del -10,67 por ciento (-12,99 y 0,77 por ciento, respectivamente, en España).

No obstante, si se analiza la comparativa interanual, este registro mostró una subida del 4,52 por ciento (661 contratos más), por debajo de la evolución media (6,46 por ciento). Según su tipología, el segmento de indefinidos exhibió una tasa del 9,25 por ciento y los contratos temporales ostentaron una variación del 4,06 por ciento. Para España, estas comparativas fueron del 15,37 y 5,43 por ciento, respectivamente.

En el acumulado de los dos primeros meses del ejercicio se contabilizan 32.624 contratos, un 5,96 por ciento más que en igual periodo de hace un año (6,82 por ciento en España). De estos, 2.980 eran indefinidos y 29.644 temporales.

Ene-18	España	Cantabria
Total contratos	1.546.402	15.290
Var. mensual relativa	-11,63	-11,79
Var. interanual relativa	6,46	4,52
Contratos indefinidos	174.287	1.406
Var. mensual relativa	0,77	-10,67
Var. interanual relativa	15,37	9,25
Contratos temporales	1.372.115	13.884
Var. mensual relativa	-12,99	-11,90
Var. interanual relativa	5,43	4,06

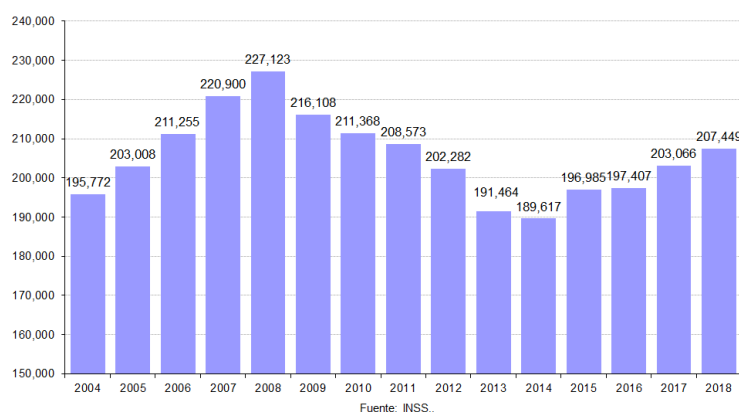
Fuente: Servicio Público de Empleo Estatal.

AFILIACIÓN

La media mensual de afiliados en situación de alta laboral en el sistema de la Seguridad Social se situó en el segundo mes de 2018 en 207.449 personas, tras registrar una reducción de 577 efectivos respecto a enero, que supuso en términos relativos una tasa del -0,28 por ciento, de signo opuesto a la observada a nivel nacional (0,45 por ciento). En el ámbito autonómico se registraron ascensos en todas las comunidades autónomas, con las excepciones de Cantabria y Castilla-La Mancha, además de la práctica estabilidad de Asturias. Por su parte, la variación interanual se mantuvo en positivo por vigesimoprimer mes consecutivo, desacelerando su tasa hasta el 2,16 por ciento (3,47 por ciento en España), lo que arroja una suma de 4.382 efectivos más.

El Régimen General aglutinaba a 165.010 afiliados, de los que 734 correspondían al Sistema Especial Agrario y 5.361 al Sistema Especial del Hogar. Adicionalmente, el Régimen Especial de Empleados Autónomos estaba constituido por 41.394 afiliados y el Régimen Especial de Empleados del Mar lo formaban 1.045 personas.

Afiliados en el Mes de Febrero



Afiliados a la Seguridad Social
Tasas de variación anual (%)

