



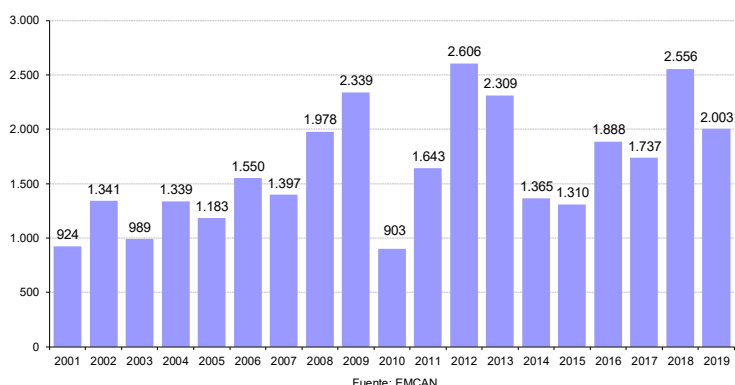
Enero 2019

4 de febrero de 2019

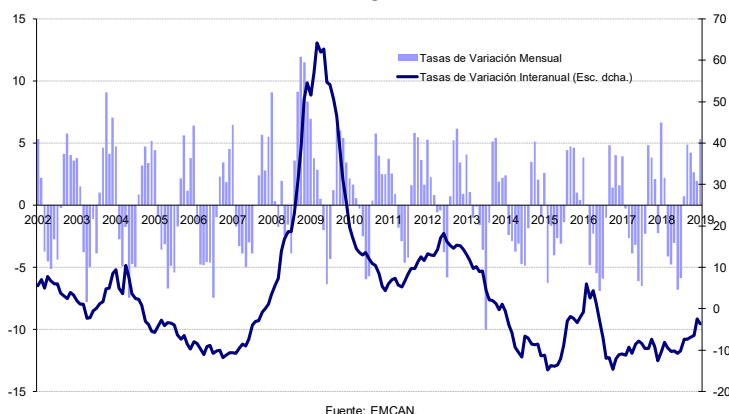
PARO REGISTRADO, CONTRATOS Y AFILIACIÓN

El **desempleo contabilizado en las oficinas del Servicio Cántabro de Empleo (EMCAN)** se incrementó en el mes de enero en 2.003 efectivos, un 5,33 por ciento en términos relativos, hasta situarse en 39.556 personas, la cifra más baja en un periodo similar de los últimos diez años. Observando la serie histórica, el inicio del año suele ser desfavorable para el mercado de trabajo ya que siempre ha crecido el paro. Sectorialmente, este proceder se originó, en su mayor parte, en los servicios, si bien todas las ramas productivas aumentaron su desempleo. El análisis de género arroja una conducta ligeramente más expansiva entre las mujeres. En España, el número de parados registrados en las Oficinas de los Servicios Públicos de Empleo se incrementó en 83.464 personas (2,61 por ciento), de forma que la cifra total de parados se situó en 3.285.761 personas, la más baja en un mes como el analizado desde 2008. El paro registrado aumentó en todas las comunidades autónomas. Por su parte, Cantabria registró el ascenso relativo de mayor magnitud.

Paro Registrado en el Mes de Enero
Variación mensual absoluta



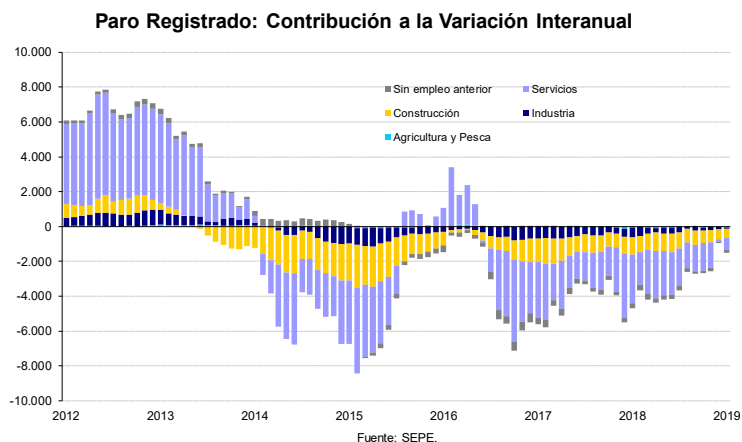
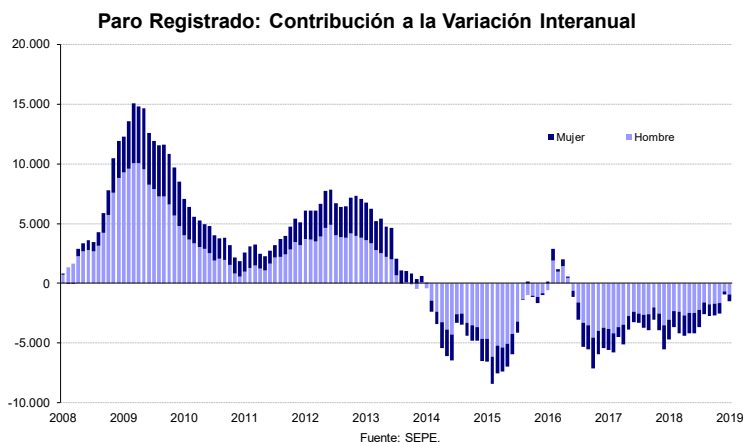
Paro Registrado



La variación interanual, que acumula treinta y dos meses de descensos, intensificó su trayectoria acercándose de nuevo a niveles considerables de reducción del desempleo, hasta alcanzar una tasa del -3,67 por ciento, lo que supuso 1.506 parados menos en cifras absolutas. En el escenario nacional, el descenso se cifró en 190.767 efectivos (-5,49 por ciento), una tasa todavía elevada pero que dibuja una línea cada vez menos acusada. El análisis autonómico mostró, de nuevo, una evolución correctiva común liderada por Navarra.

Desglosando esta información por sector de procedencia de los trabajadores, como ya se ha apuntado, servicios fue determinante, con 1.859 efectivos más que en diciembre (nueve de cada diez nuevos parados), por la finalización de las contrataciones navideñas (6,66 por ciento). No obstante, registraron aumentos todos los sectores analizados: construcción (3,22 por ciento, 98 efectivos); industria (2,71 por ciento, 80 efectivos); agricultura (1,36 por ciento, 9 efectivos); y únicamente el segmento sin empleo anterior consiguió reducir sus cifras (-1,44 por ciento, 43 personas menos). Cabe destacar que tanto industria (3.028 efectivos) como construcción (3.143 efectivos) alcanzaron el menor registro en un mes de enero desde el cambio de CNAE. En el conjunto del país, el paro registrado ostentó las siguientes variaciones: agricultura (3,55 por ciento), industria (0,42 por ciento), construcción (-2,48 por ciento), servicios (3,84 por ciento), determinante en la evolución del total, y segmento sin empleo anterior (-0,50 por ciento).

Respecto a un año antes, por cuarto mes consecutivo, todos los sectores productivos reflejaron un descenso de sus cifras. El más significativo se produjo en construcción, que anotó una corrección de 535 personas (-14,55 por ciento). Los demás presentaron igualmente caídas: industria (73 efectivos, -2,35 por ciento); servicios (674 efectivos, -2,21 por ciento); sin empleo anterior (163 efectivos, -5,23 por ciento); y agricultura (61 efectivos, -8,34 por ciento). A nivel nacional, el paro cayó en términos interanuales en todos los sectores productivos: agricultura (-8,78 por ciento); industria (-7,16 por ciento); construcción (-12,41 por ciento); servicios (-4,15 por ciento); y sin empleo anterior (-5,68 por ciento).



El crecimiento mensual del paro fue común en ambos géneros, aunque algo mayor entre las mujeres. Así, a finales de enero se contabilizaban 17.704 hombres y 21.852 mujeres en situación de desempleo, con sendas variaciones absolutas de 842 y 1.161 efectivos más (4,99 y 5,61 por ciento, respectivamente, en términos relativos). El desglose por grupos de edad arrojaba ascensos generalizados, más intensos entre los jóvenes. En España se pudo observar un comportamiento similar al regional: subió tanto el paro masculino (1,74 por ciento), como el femenino (3,23 por ciento).

Realizando la comparativa con enero de 2018, la reducción fue, como viene siendo habitual, más importante entre los hombres: se cuantificaban 927 hombres (-4,98 por ciento) y 579 mujeres (-2,58 por ciento) menos. En relación al análisis por tramos de edad, creció el desempleo juvenil, sobre todo entre los hombres, y descendió en el resto de segmentos. En el conjunto del país, sin cambios significativos respecto a la evolución de los últimos años, la caída del paro volvió a resultar más pronunciada entre los hombres que entre las mujeres (-7,80 frente a -3,78 por ciento, respectivamente).

El colectivo de desempleados extranjeros (3.890 personas, 1.169 comunitarios) aumentó en 184 personas, lo que supuso en términos relativos una tasa del 4,96 por ciento (2,04 por ciento en España). En cuanto a la trayectoria anual, este segmento ha visto reducir su desempleo en 79 personas, equivalente a un -1,99 por ciento (-4,66 por ciento).

Enero-19		Paro Registrado	Var. Mensual (%)	Var. Anual (%)
Ambos Sexos	Total	39.556	5,33	-3,67
	Menor de 25 años	2.924	7,58	6,95
	De 25 o más años	36.632	5,16	-4,42
Hombres	Total	17.704	4,99	-4,98
	Menor de 25 años	1.605	10,31	11,00
	De 25 o más años	16.099	4,49	-6,32
Mujeres	Total	21.852	5,61	-2,58
	Menor de 25 años	1.319	4,43	2,41
	De 25 o más años	20.533	5,69	-2,89
Agricultura y Pesca		670	1,36	-8,34
Industria		3.028	2,71	-2,35
Construcción		3.143	3,22	-14,55
Servicios		29.762	6,66	-2,21
Sin empleo anterior		2.953	-1,44	-5,23

Fuente: Servicio Cántabro de Empleo.



CONTRATOS

Durante el mes de enero se registraron un total de 17.604 **contratos en las Oficinas Públicas de Empleo**, cifra máxima en un inicio de año en la serie disponible. Este dato supuso 178 contratos más que en el periodo precedente, un 1,02 por ciento en términos relativos (8,68 por ciento en España). Por tipo de contrato, el alza de la contratación se debió al incremento de los indefinidos (1.463), que crecen un 23,25 por ciento, mientras que los temporales (16.141, que representan el 91,69 por ciento del total) cayeron un 0,60 por ciento, (25,26 y 7,15 por ciento, respectivamente, en España).

Si se analiza la comparativa interanual, este registro mostró un aumento del 1,56 por ciento (270 contratos más), proceder menos dinámico que la evolución media (6,18 por ciento). Según su tipología, el segmento de indefinidos registró un descenso del 7,05 por ciento, interrumpiendo la tendencia ascendente previa, y los contratos temporales ostentaron una tasa del 2,42 por ciento. Para España, estas variaciones fueron del 4,85 y 6,33 por ciento, respectivamente.

Enero-19	España	Cantabria
Total contratos	1.858.077	17.604
Var. mensual relativa	8,68	1,02
Var. interanual relativa	6,18	1,56
Contratos indefinidos	181.348	1.463
Var. mensual relativa	25,26	23,25
Var. interanual relativa	4,85	-7,05
Contratos temporales	1.676.729	16.141
Var. mensual relativa	7,15	-0,60
Var. interanual relativa	6,33	2,42

Fuente: Servicio Público de Empleo Estatal.

AFILIACIÓN

La media mensual de **afiliados en situación de alta laboral en el sistema de la Seguridad Social** se situó en el primer mes de 2019 en 211.482 personas (el mejor dato en enero desde 2009), tras registrar un descenso de 3.646 efectivos respecto a diciembre, lo que supuso en términos relativos una tasa del -1,69 por ciento, ligeramente mayor al registro del país (-1,08 por ciento). En el ámbito autonómico todas las comunidades autónomas anotaron minoraciones. Por su parte, la variación interanual se mantuvo en positivo, 1,66 por ciento, acumulando dos años y ocho meses con crecimientos de la afiliación, (2,94 por ciento en España), lo que arroja una suma de 3.457 efectivos más.

El Régimen General aglutinaba a 169.233 afiliados, de los que 919 correspondían al Sistema Especial Agrario y 5.245 al Sistema Especial del Hogar. Destaca la caída de la afiliación en hostelería. Por su parte, el Régimen Especial de Empleados Autónomos estaba constituido por 41.272 afiliados y el Régimen Especial de Empleados del Mar lo formaban 977 personas.

