

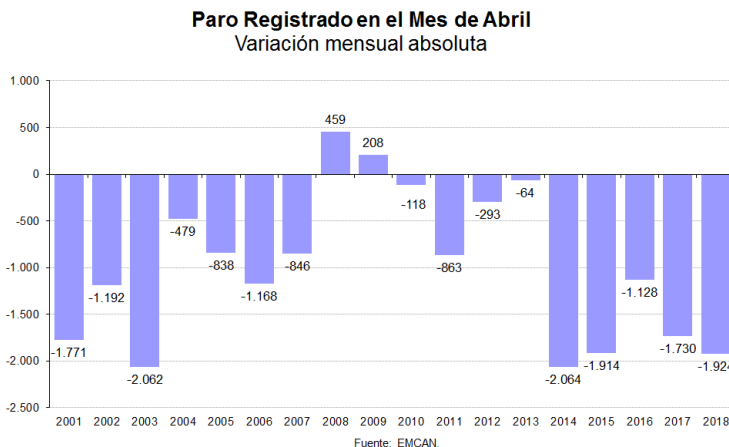
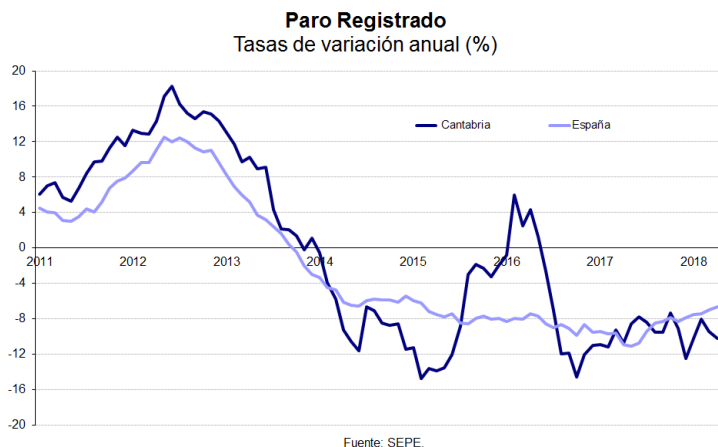


Abril 2018

4 de mayo de 2018

PARO REGISTRADO, CONTRATOS Y AFILIACIÓN

El **desempleo contabilizado en las oficinas del Servicio Cántabro de Empleo (EMCAN)** se redujo en el mes de abril en 1.924 efectivos, un 4,78 por ciento en términos relativos, hasta situarse por primera vez en lo que va de año por debajo del umbral de los 40.000 desempleados, en concreto en 38.305 personas, la cifra más baja en un periodo similar desde 2008. Observando la serie histórica, abril suele ser un mes favorable para el mercado de trabajo, - se advierte una excepción en el periodo 2008-2009 - si bien la magnitud de las correcciones está condicionada por la fecha de celebración de la Semana Santa. El dato anteriormente expuesto supone la tercera mayor caída en términos absolutos de la serie disponible, por detrás de las de 2014 y 2003. Sectorialmente, este proceder contractivo se originó, en su mayor parte, en los servicios, si bien todas las ramas productivas minoraron su desempleo. El análisis de género arroja una conducta ligeramente más intensiva entre las mujeres. En España, el número de parados registrados en las Oficinas de los Servicios Públicos de Empleo se redujo en 86.683 personas (-2,53 por ciento), de forma que la cifra total de parados se situó en 3.335.868 personas, la más baja desde enero de 2009. El paro registrado disminuyó en todas las comunidades autónomas. Cantabria registró la segunda caída relativa del desempleo de mayor magnitud, sólo por detrás de Baleares (-15,09 por ciento).

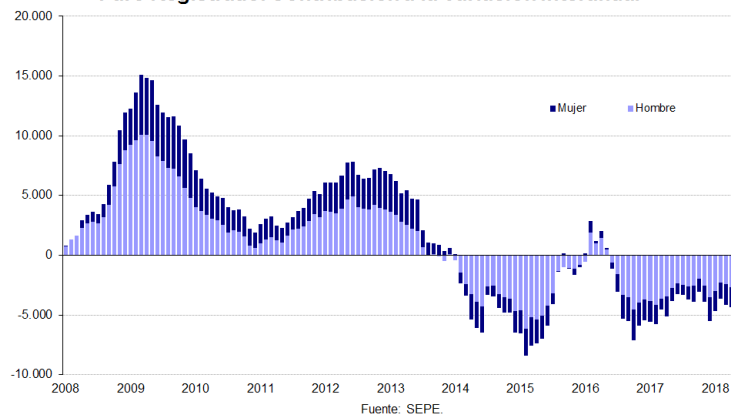


La variación interanual, que acumula veintitrés meses en niveles inferiores a los de hace un año, volvió a intensificar su tasa hasta el -10,25 por ciento, lo que supuso 4.377 desempleados menos en cifras absolutas. En el escenario nacional, el descenso se cifró en 237.168 efectivos (-6,64 por ciento). El análisis autonómico mostró, de nuevo, una evolución correctiva común, con Cantabria, de nuevo, a la cabeza del desglose autonómico, únicamente por detrás de Galicia (-10,92 por ciento).

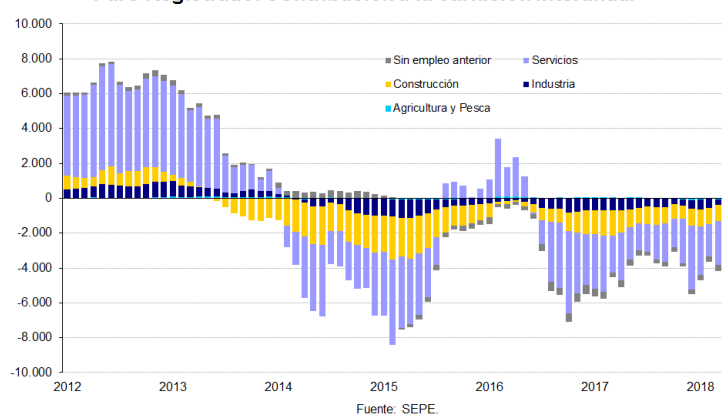
Desglosando esta información por sector de procedencia de los trabajadores, como ya se ha apuntado, servicios fue determinante, con 1.571 efectivos menos que en marzo (-5,31 por ciento). No obstante, registraron minoraciones todos los sectores analizados: construcción (-4,21 por ciento, 150 efectivos); industria (-5,03 por ciento, 159 efectivos); agricultura (-5,83 por ciento); y segmento sin empleo anterior (-0,15 por ciento). Cabe destacar que tanto industria (3.000 efectivos) como construcción (3.411 efectivos) alcanzaron el menor registro en un mes de abril desde el cambio de CNAE, siendo además el dato de construcción un mínimo absoluto de la serie. En el conjunto del país, el paro registrado ostentó las siguientes variaciones: agricultura (-5,66 por ciento), industria (-2,33 por ciento), construcción (-4,53 por ciento), servicios (-2,45 por ciento) y segmento sin empleo anterior (0,49 por ciento).

Respecto a un año antes, como ya ocurrió el mes previo, todos los sectores productivos registraron un descenso de sus cifras. El más significativo se produjo en servicios, que anotó una corrección de 2.743 personas (-8,92 por ciento). Los demás registraron igualmente caídas: industria (283 efectivos, -8,62 por ciento); construcción (1.028 efectivos, -23,16 por ciento); sin empleo anterior (245 efectivos, -6,97 por ciento); y agricultura (78 efectivos, -11,02 por ciento). A nivel nacional, el paro cayó en términos interanuales en todos los sectores productivos: agricultura (-8,08 por ciento); industria (-9,95 por ciento); construcción (-14,76 por ciento); servicios (-5,10 por ciento); y sin empleo anterior (-5,37 por ciento).

Paro Registrado: Contribución a la Variación Interanual



Paro Registrado: Contribución a la Variación Interanual



La reducción mensual del paro fue común en ambos géneros, aunque algo mayor entre las mujeres. Así, a finales de abril se contabilizaban 17.474 hombres y 20.831 mujeres en situación de desempleo, con sendas variaciones absolutas de 840 y 1.084 efectivos menos (-4,59 y -4,95 por ciento, respectivamente, en términos relativos). El desglose por grupos de edad arrojaba caídas generalizadas, más intensas en el grupo central de edad. En España se pudo observar un comportamiento opuesto: -3,79 por ciento en los hombres y -1,6 por ciento entre las mujeres.

Realizando la comparativa con abril de 2017, la reducción fue, como es ya habitual, más importante entre los hombres: se cuantificaban 2.711 hombres menos (-13,43 por ciento) y 1.666 mujeres (-7,74 por ciento). En relación al análisis por tramos de edad, se pudo advertir, como en meses previos, signos negativos en todos los grandes grupos, de mayor magnitud en los segmentos de menor edad y centrales. En el conjunto del país, sin cambios significativos, la caída del paro resultó más pronunciada entre los hombres (-9,56 frente a -4,41 por ciento).

El colectivo de desempleados extranjeros (3.579 personas, 1.080 comunitarios) disminuyó en 194 personas, lo que supuso en términos relativos una tasa del 5,14 por ciento (-3,18 por ciento en España). En comparativa anual, este segmento ha visto reducir su desempleo en 140 personas, equivalente a un -3,76 por ciento (-3,42 por ciento).

abr-18		Paro Registrado	Var. Mensual (%)	Var. Anual (%)
Ambos Sexos	Total	38.305	-4,8	-10,3
	Menor de 25 años	2.676	-5,5	-10,9
	De 25 o más años	35.629	-4,7	-10,2
Hombres	Total	17.474	-4,6	-13,4
	Menor de 25 años	1.437	-4,5	-11,7
	De 25 o más años	16.037	-4,6	-13,6
Mujeres	Total	20.831	-4,9	-7,4
	Menor de 25 años	1.239	-6,7	-10,0
	De 25 o más años	19.592	-4,8	-7,2
Agricultura y Pesca		630	-5,8	-11,0
Industria		3.000	-5,0	-8,6
Construcción		3.411	-4,2	-23,2
Servicios		27.993	-5,3	-8,9
Sin empleo anterior		3.271	-0,2	-7,0

Fuente: Servicio Cántabro de Empleo.



GOBIERNO
de
CANTABRIA



CONTRATOS

Durante el mes de abril se registraron un total de 21.526 contratos en las Oficinas Públicas de Empleo. Esta cifra significó 2.246 contratos más que en el periodo precedente, un 11,65 por ciento en términos relativos (7,63 por ciento en España). Por tipo de contrato, los temporales (19.941, un 92,64 por ciento del total) aumentaron un 14,07 por ciento y los indefinidos (1.585) decrecieron un 11,85 por ciento (8,91 y -1,95 por ciento, respectivamente, en España).

Si se analiza la comparativa interanual, este registro mostró una corrección del -3,11 por ciento (690 contratos menos), por la menor contratación temporal, proceder disonante con la evolución media (10,48 por ciento) y única comunidad autónoma en negativo. Según su tipología, el segmento de indefinidos registró un ascenso del 26,60 por ciento, acelerado, y los contratos temporales ostentaron una tasa del -4,88 por ciento. Para España, estas variaciones fueron del 25,24 y 8,94 por ciento, respectivamente.

En el acumulado del primer cuatrimestre del año se contabilizaron 73.430 contratos, un 2,17 por ciento más que en igual periodo del pasado ejercicio (4,55 por ciento en España), máximo de la serie histórica. De estos, 6.363 eran indefinidos y 67.067 temporales.

abr-18	España	Cantabria
Total contratos	1.772.557	21.526
Var. mensual relativa	7,6	11,6
Var. interanual relativa	10,5	-3,1
Contratos indefinidos	189.671	1.585
Var. mensual relativa	-2,0	-11,8
Var. interanual relativa	25,2	26,6
Contratos temporales	1.582.886	19.941
Var. mensual relativa	8,9	14,1
Var. interanual relativa	8,9	-4,9

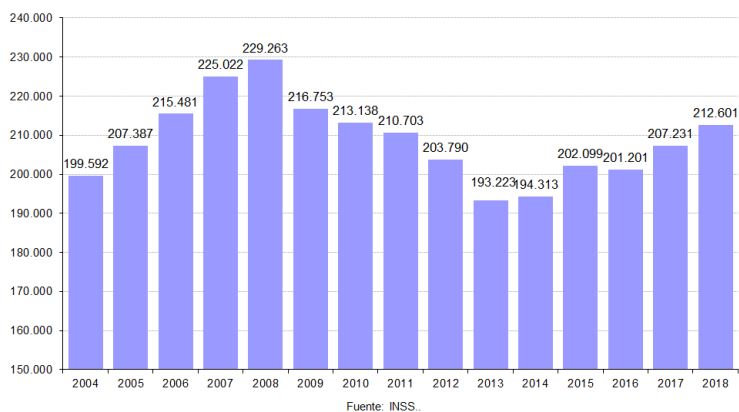
Fuente: Servicio Público de Empleo Estatal.

AFILIACIÓN

La media mensual de afiliados en situación de alta laboral en el sistema de la Seguridad Social se situó en el cuarto mes de 2018 en 212.601 personas (el mejor dato en un mes de abril desde 2010), tras registrar un aumento de 2.608 efectivos respecto a marzo, que supuso en términos relativos una tasa del 1,24 por ciento, cuarto mayor registro del país (0,95 por ciento). En el ámbito autonómico se registraron ascensos en todas las comunidades autónomas, con la excepción de Aragón. Por su parte, la variación interanual se mantuvo en positivo por vigesimotercer mes consecutivo, acelerando de nuevo su tasa hasta el 2,59 por ciento (3,07 por ciento en España), lo que arroja una suma de 5.370 efectivos más.

El Régimen General aglutinaba a 169.234 afiliados, de los que 701 correspondían al Sistema Especial Agrario y 5.371 al Sistema Especial del Hogar. Este mes destacan los incrementos de las ramas de Administraciones Públicas, Defensa y Seguridad Social, comercio y reparación de vehículos, y construcción. Por su parte, el Régimen Especial de Empleados Autónomos estaba constituido por 41.870 afiliados y el Régimen Especial de Empleados del Mar lo formaban 1.497 personas.

Afiliados en el Mes de Abril



Afiliados a la Seguridad Social
Tasas de variación anual (%)

