

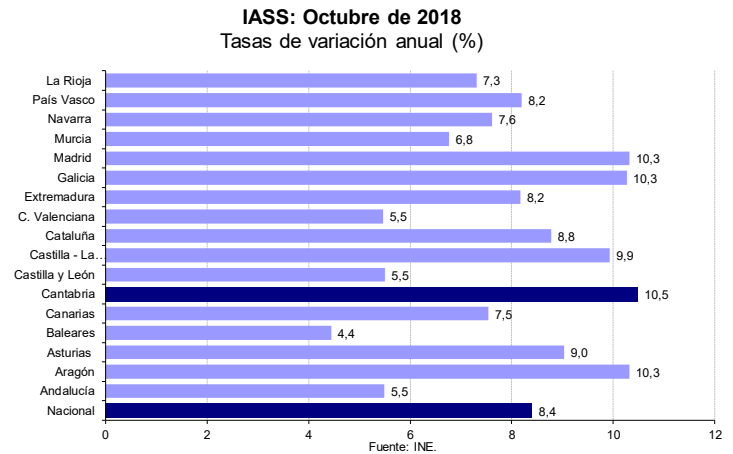
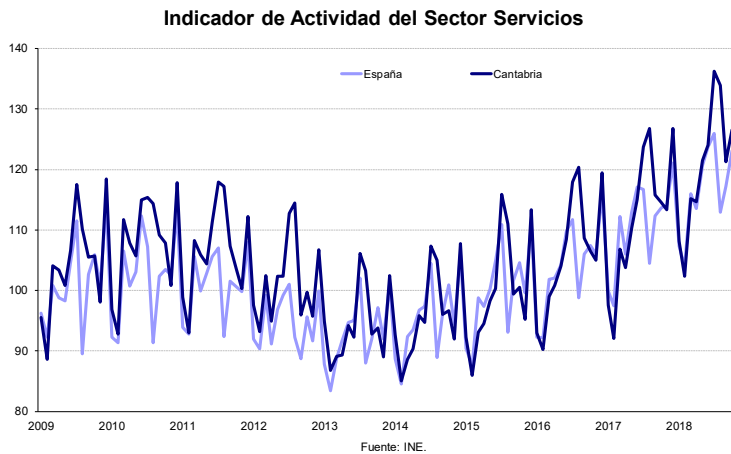


Octubre de 2018

20 de diciembre de 2018

## INDICADOR DE ACTIVIDAD DEL SECTOR SERVICIOS (IASS, Base 2015)

Según los últimos datos publicados por el INE, la cifra de negocios del sector servicios de mercado (IASS) aceleró en octubre de 2018 su tasa anual cinco puntos y ocho décimas, hasta el 10,5 por ciento, liderando la evolución nacional. En España, la serie original de este índice ostentó una comparativa del 8,4 por ciento (6,9 por ciento corregido de variaciones estacionales y de calendario), cuatro puntos superior a la registrada el mes previo. El proceder expansivo fue, de nuevo, generalizado en el ámbito autonómico.

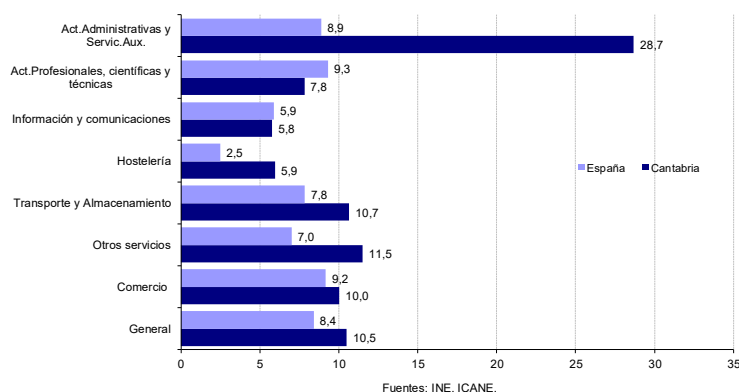


Hasta octubre, Cantabria acumula un avance del 8,8 por ciento, el segundo mayor registro de las comunidades autónomas, encabezado por Madrid, tras situarse en cabeza los siete primeros meses de 2018. España, por su parte, anotó un incremento del 6,6 por ciento.

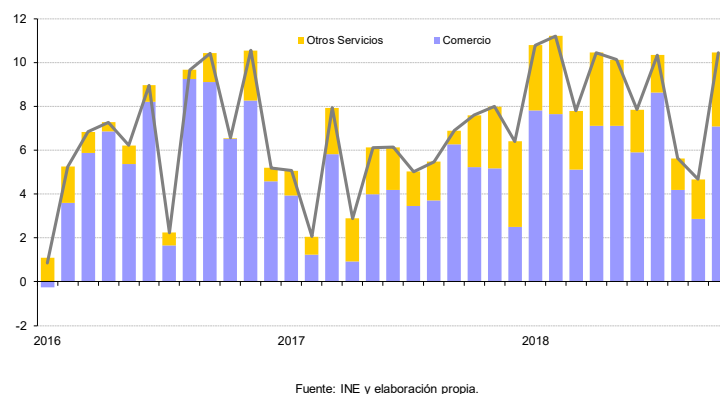
A continuación, se detalla la evolutiva de las distintas ramas del sector servicios de mercado según la información detallada publicada por el ICANE. Las actividades comerciales mostraron, de nuevo, un elevado dinamismo, anotando una tasa del 10,0 por ciento. Paralelamente, la rama de otros servicios exhibió también una intensificación de su actividad hasta el 11,5 por ciento, cinco puntos y cuatro décimas por encima de la de septiembre. Desglosando este resultado se pudieron observar los siguientes parciales: transporte y almacenamiento (10,7 por ciento), deja atrás el registro negativo del mes previo; hostelería (5,9 por ciento), desacelerado, aunque en niveles importantes; información y comunicaciones (5,8 por ciento), con una tendencia descendente; actividades profesionales, científicas y técnicas (7,8 por ciento); y actividades administrativas y otras (28,7 por ciento), que se mantiene como la rama más dinámica. En España, comercio situó su comparativa anual en el 9,2 por ciento, mientras que otros servicios ostentó una tasa del 7,0 por ciento, en ambos casos con una inercia acelerada. La desagregación de esta última fue: transporte y almacenamiento (7,8 por ciento); hostelería (2,5 por ciento); información y comunicaciones (5,9 por ciento); actividades profesionales, científicas y técnicas (9,3 por ciento); y actividades administrativas y servicios auxiliares (8,9 por ciento).

**Índice General de la Cifra de Negocios: Octubre de 2018**

Tasas de variación (%)

**IASS**

Tasa de variación anual (%) y contribuciones

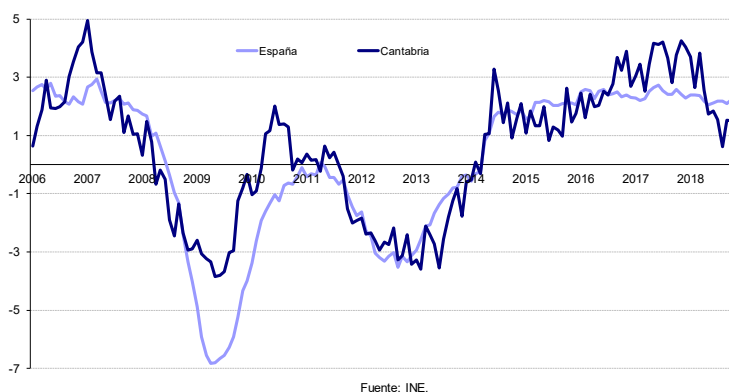


Finalmente se expone la evolución del empleo en el sector de servicios de mercado. Cantabria mantuvo el ritmo de subida de la ocupación sectorial en octubre, con una tasa interanual del 1,5 por ciento, estable respecto al mes previo, aunque volvió a situarse por debajo de la media nacional (2,2 por ciento). Como ya se pudo observar en meses anteriores, todas las comunidades autónomas generaron empleo.

En lo que respecta al análisis por ramas, tanto comercio como otros servicios estabilizaron su ritmo en el 2,2 y 1,1 por ciento, respectivamente (1,6 y 2,6 por ciento en España). Otros servicios presentaba el siguiente desglose: transporte y almacenamiento (-0,4 por ciento), primera tasa negativa en un año; hostelería (2,4 por ciento), intensifica el dato previo; información y comunicaciones (-0,6 por ciento), acumula un trimestre en rojo; actividades profesionales, científicas y técnicas (-3,1 por ciento), de nuevo con el peor comportamiento del conjunto de actividades; y actividades administrativas y otras (2,9 por ciento), la agrupación más activa.

**Ocupados**

Tasas de variación anual (%)

**Índice General de Ocupación: Octubre de 2018**

Tasas de variación (%)

