



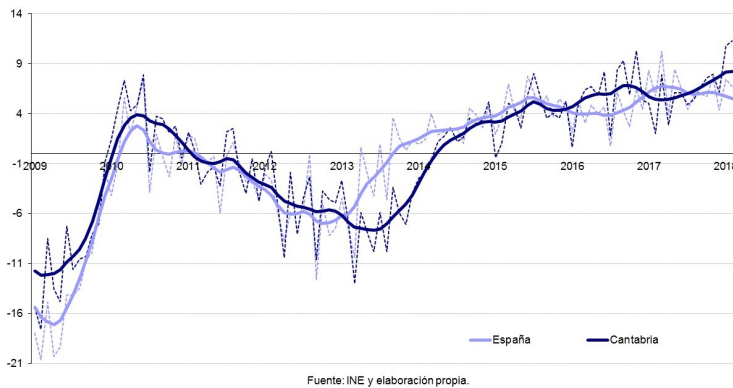
Febrero de 2018

23 de abril de 2018

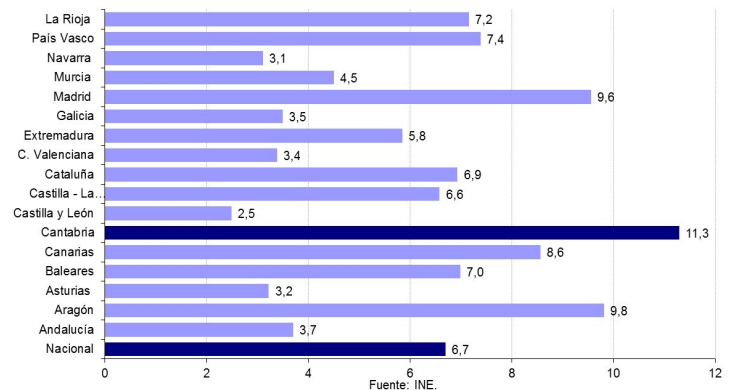
INDICADOR DE ACTIVIDAD DEL SECTOR SERVICIOS (IASS, Base 2015)

Según los últimos datos publicados por el INE, la cifra de negocios del sector servicios de mercado (IASS) aceleró en febrero de 2018 su tasa anual medio punto hasta el 11,3 por ciento, con un marcado efecto base. En España, la serie original de este índice ostentó una comparativa del 6,7 por ciento (6,4 por ciento corregido de variaciones estacionales y de calendario), siete décimas inferior a la registrada el mes previo. El proceder expansivo fue, de nuevo, generalizado en el ámbito autonómico, ostentando Cantabria el incremento de mayor magnitud.

Indicador de Actividad del Sector Servicios
Tasas de variación anual (%)

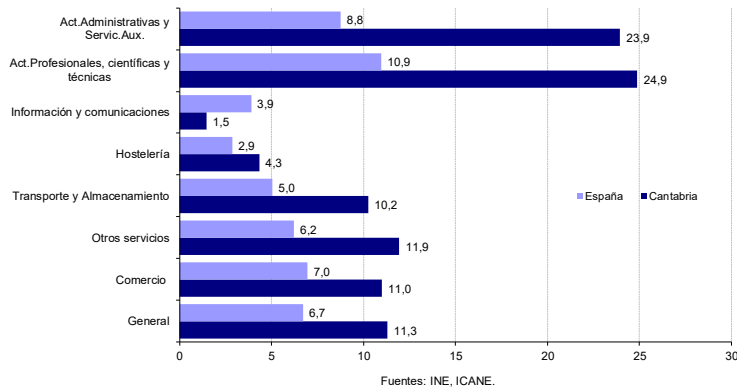


IASS: Febrero de 2018
Tasas de variación anual (%)

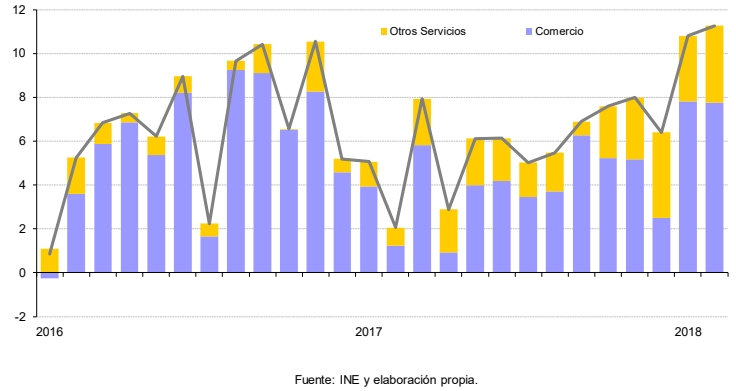


A continuación, se detalla la evolutiva de las distintas ramas del sector servicios de mercado según la información detallada publicada por el ICANE. Las actividades comerciales mantuvieron un elevado ritmo en el segundo mes de 2018, con una tasa del 11,0 por ciento. Por su parte, la rama de otros servicios exhibió una intensificación de su actividad hasta el 11,9 por ciento, un punto y ocho décimas por encima de la de enero. Desglosando este resultado se pudieron observar los siguientes parciales: transporte y almacenamiento (10,2 por ciento), ligeramente desacelerada; hostelería (4,3 por ciento), con un mayor dinamismo; información y comunicaciones (1,5 por ciento), con un proceder opuesto; actividades profesionales, científicas y técnicas (24,9 por ciento), fuertemente acelerada; y actividades administrativas y otras (23,9 por ciento), que se mantiene en niveles elevados. En España, la rama de comercio situó su comparativa anual en el 7,0 por ciento, mientras que otros servicios ostentó una tasa del 6,2 por ciento, en ambos casos con una inercia desacelerada. La desagregación de esta última fue: transporte y almacenamiento (5,0 por ciento); hostelería (2,9 por ciento); información y comunicaciones (3,9 por ciento); actividades profesionales, científicas y técnicas (10,9 por ciento); y actividades administrativas y servicios auxiliares (8,8 por ciento).

Índice General de la Cifra de Negocios: Febrero de 2018
Tasas de variación (%)



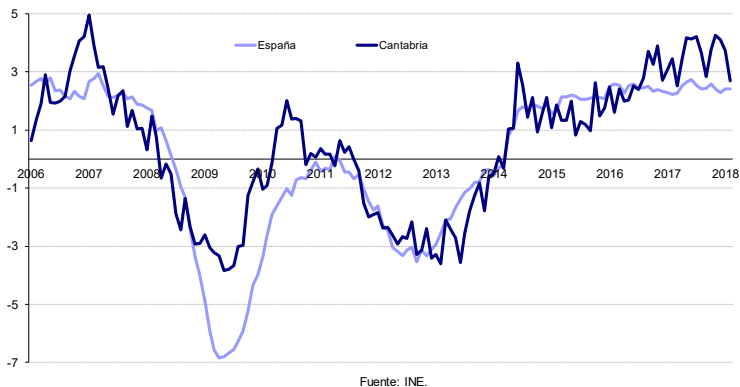
IASS
Tasa de variación anual (%) y contribuciones



Finalmente se expone la evolución del empleo en el sector de servicios de mercado. Cantabria volvió a estar por encima de la media en la subida de la ocupación sectorial en el mes de febrero, con una tasa interanual del 2,7 por ciento, un punto inferior al mes previo, pero tres décimas más que el promedio nacional (2,4 por ciento). Como ya se pudo observar en meses anteriores, todas las comunidades autónomas generaron empleo.

En lo que respecta al análisis por ramas, comercio redujo en medio punto su ritmo, hasta el 1,3 por ciento, con una inercia paralela, aunque menos acusada, a la observada en la rama de otros servicios, del 4,9 al 3,6 por ciento, en ambos casos superior al dato nacional (1,8 y 2,8 por ciento en España, respectivamente). Otros servicios presentó el siguiente desglose: transporte y almacenamiento (0,1 por ciento); hostelería (-0,5 por ciento), por primera vez en negativos en más de dos años; información y comunicaciones (2,1 por ciento); actividades profesionales, científicas y técnicas (3,4 por ciento); y actividades administrativas y otras (11,0 por ciento), la rama más dinámica.

Ocupados
Tasas de variación anual (%)



Índice General de Ocupación: Febrero de 2018
Tasas de variación (%)

