



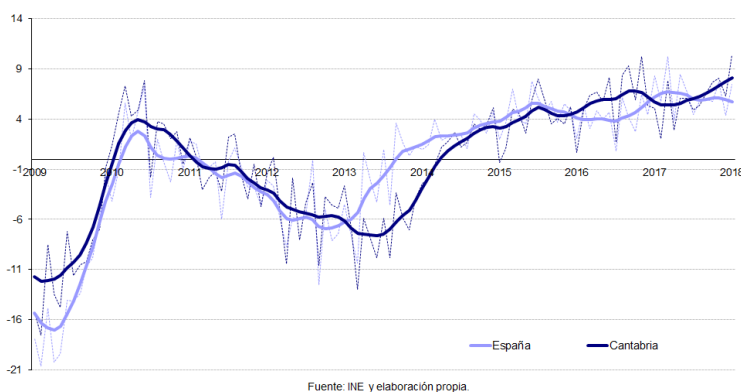
Enero de 2018

26 de marzo de 2018

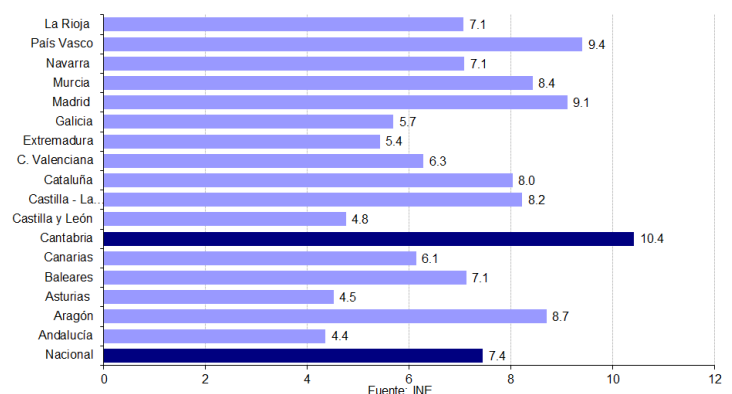
INDICADOR DE ACTIVIDAD DEL SECTOR SERVICIOS (IASS, Base 2015)

Según los últimos datos publicados por el INE, **la cifra de negocios del sector servicios de mercado (IASS)** aceleró en enero de 2018 su tasa anual cuatro puntos y una décima hasta el 10,4 por ciento, con un marcado efecto base. En España, la serie original de este índice ostentó una comparativa del 7,4 por ciento (5,9 por ciento corregido de variaciones estacionales y de calendario), tres puntos superior a la registrada el mes previo. El proceder expansivo fue, de nuevo, generalizado en el ámbito autonómico, ostentando Cantabria el incremento de mayor magnitud. El INE publica por primera vez este indicador en base 2015; con ello se pretende mejorar su representatividad mediante la actualización de la muestra y de la estructura de las ponderaciones.

Indicador de Actividad del Sector Servicios
Tasas de variación anual (%)

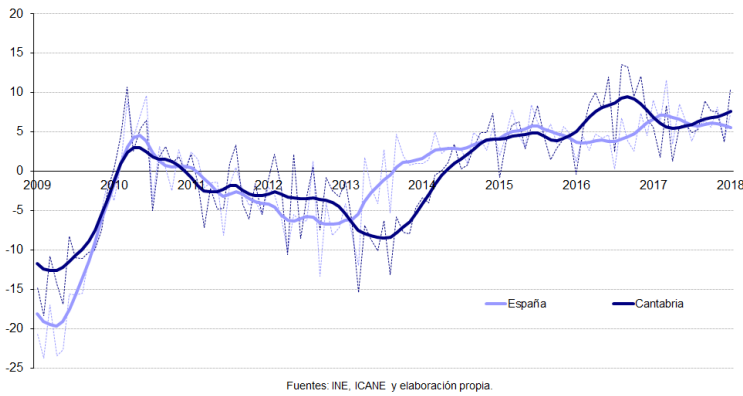


IASS: Enero de 2018
Tasas de variación anual (%)

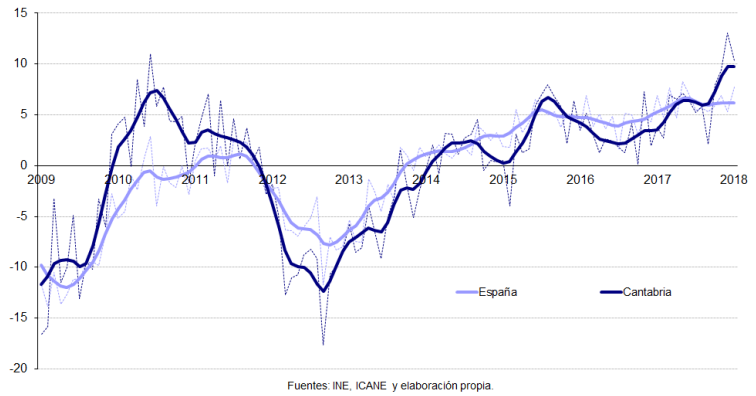


A continuación, se analiza la evolutiva de las distintas ramas del sector servicios de mercado según la información detallada publicada por el ICANE. Las actividades comerciales intensificaron de manera destacada su ritmo en el primer mes de 2018, del 3,7 al 10,4 por ciento. Por su parte, la rama de otros servicios exhibió una tasa del 10,3 por ciento, dos puntos y siete décimas por debajo de la de diciembre. Desglosando este resultado se pudieron observar los siguientes parciales: transporte y almacenamiento (10,4 por ciento), también desacelerada; hostelería (3,5 por ciento), que igualmente atenuó su ritmo; información y comunicaciones (7,3 por ciento), con un proceder opuesto al anteriormente detallado; actividades profesionales, científicas y técnicas (7,8 por ciento), acelerada; y actividades administrativas y otras (23,3 por ciento), que mantuvo un dinamismo elevado, aunque algo inferior. En España, la rama de comercio situó su comparativa anual en el 7,3 por ciento, mientras que otros servicios ostentó una tasa del 7,8 por ciento, en ambos casos con una inercia acelerada. La desagregación de esta última fue: transporte y almacenamiento (7,9 por ciento); hostelería (3,5 por ciento), estable; información y comunicaciones (5,9 por ciento); actividades profesionales, científicas y técnicas (10,8 por ciento); y actividades administrativas y servicios auxiliares (10,5 por ciento).

Indicador de Actividad del Sector Servicios: Comercio
Tasas de variación anual (%)



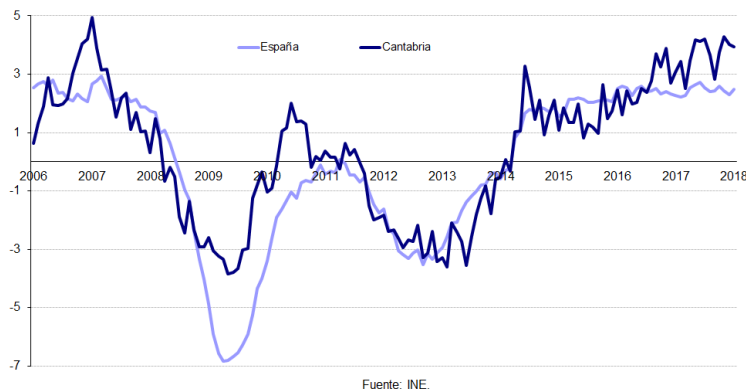
IASS Otros Servicios
Tasas de variación anual (%)



Finalmente se expone la evolución del empleo en el sector de servicios de mercado. Cantabria volvió a estar en la cabeza de la subida de la ocupación sectorial en el mes de enero, con una tasa interanual del 3,9 por ciento, una décima inferior a la de Murcia (4,0 por ciento), y un punto y cuatro décimas por encima del promedio nacional (2,5 por ciento). Como ya se pudo observar en meses anteriores, todas las comunidades autónomas generaron empleo.

En lo que respecta al análisis por ramas, comercio intensificó en cuatro décimas su ritmo, hasta el 2,0 por ciento, con una inercia opuesta a la observada en la rama de otros servicios, del 5,6 al 5,2 por ciento (1,7 y 3,0 por ciento en España, respectivamente), y el siguiente desglose: transporte y almacenamiento (0,4 por ciento); hostelería (2,4 por ciento); información y comunicaciones (3,0 por ciento); actividades profesionales, científicas y técnicas (3,6 por ciento); y actividades administrativas y otras (13,1 por ciento).

Ocupados
Tasas de variación anual (%)



IASS Ocupados: Enero de 2018
Tasas de variación anual (%)

